

ຄະນະກຳມະການ ແຜນການ ແລະ ການລົງທຶນ



ບົດລາຍງານການຈັດຕັ້ງປະຕິບັດ

ໄລຍະເຄິ່ງເວລາ

2003 ຫາ 2005

ກອງທຶນຫຼຸດຜ່ອນຄວາມທຸກຍາກ

ບົດລາຍງານ ການຈັດຕັ້ງປະຕິບັດເຄິ່ງເວລາ

ຂອງ ກອງທຶນຫລຸດຜ່ອນຄວາມທຸກຍາກ

2003 - 2005

ສາລະບານ

ຊື່ຫຍໍ້.....	7
ສະຫລຸບຫຍໍ້.....	9
I. ຄວາມເປັນມາຂອງ ທລຍ.....	12
1.1. ພາບລວມຂອງກອງທຶນຫລຸດຜ່ອນຄວາມທຸກຍາກ.....	12
1.2 ຈຸດປະສົງຂອງ ທລຍ ແລະ ບົດລາຍງານເຄິ່ງໂຄງການຂອງການຈັດຕັ້ງປະຕິບັດ.....	14
1.3. ຫລັກການຂອງ ທລຍ.....	15
1.4. ບັນດາໂຄງການທີ່ ທລຍ ສະໜັບສະໜູນ ແລະ ບໍ່ສະໜັບສະໜູນ	16
2. ວິທີການ, ຄວາມຄືບໜ້າ ແລະ ຜົນໄດ້ຮັບຂອງການຈັດຕັ້ງປະຕິບັດຂອງ ທລຍ.....	20
2.1. ສາມອົງປະກອບສໍາຄັນຂອງ ທລຍ.....	20
2.2. ຈຸດເດັ່ນຂອງກິດຈະກຳ ແລະ ຂັ້ນຕອນຕ່າງໆໃນການຈັດຕັ້ງປະຕິບັດໃນແຕ່ລະຮອບວຽນ.....	21
2.3 ການພົບປະສະມາຄົມ ແລະ ການປະເມີນຄວາມຕ້ອງການຂອງບ້ານ	26
2.4. ການວາງເປົ້າຫມາຍ, ການກຳນົດໄລຍະ ແລະ ການແບ່ງປັນແຫລ່ງທຶນ	29
2.4.1 ແຫລ່ງທຶນ ແລະ ການແບ່ງງົບປະມານ ຂອງ ທລຍ	29
2.4.2. ວິທີການ ແລະ ການຄັດເລືອກກຸ່ມ.....	31
2.4.3. ໄລຍະຂອງການຈັດຕັ້ງປະຕິບັດ.....	38
2.4.4. ມູນຄ່າຂອງໂຄງການຢ່ອຍໃນແຕ່ລະຮອບວຽນ.....	40
2. 5. ຜົນສໍາເລັດ ແລະ ສິ່ງທ້າທາຍທັງໝົດໃນຮອບວຽນທີ I ແລະ II	40
2. 5.1. ຜົນສໍາເລັດຕົ້ນຕໍຂອງການຈັດຕັ້ງປະຕິບັດ	40
❖ ຮອບວຽນທີ 1	40
❖ ຮອບວຽນທີ II.....	42
2.6.2. ການປະກອບສ່ວນຂອງຊຸມຊົນ ແລະ ການຄິດໄລ່ໃນຮອບວຽນທີ 1 ແລະ ທີ 2.....	50
2.6.3. ພາບລວມ ສິ່ງທ້າທາຍ ແລະ ບົດຮຽນທີ່ຖອດຖອນໄດ້ຈາກຮອບວຽນ I ແລະ II.....	53
3. ຜົນສໍາເລັດ ແລະ ສິ່ງທີ່ເປັນບັນຫາຂອງແຕ່ລະໜ່ວຍງານ.....	59
3.1. ໜ່ວຍງານ ບໍລິຫານ ແລະ ການເງິນ	59
3.1.1. ພາບລວມຄວາມຄືບໜ້າຂອງການບໍລິຫານການເງິນ:.....	60
3.1.2. ຜົນສໍາເລັດ ແລະ ສິ່ງທີ່ເປັນບັນຫາ.....	63
3.2. ໜ່ວຍງານຕິດຕາມ ແລະ ປະເມີນຜົນ	69

3.2.1. ພາບລວມຂອງໜ່ວຍຕິດຕາມ ແລະ ປະເມີນຜົນ	69
3.2.2. ຜົນໄດ້ຮັບ ແລະ ບັນຫາທີ່ພົບພໍ້	74
3.2.3. ວຽກທີ່ກຳລັງຈັດຕັ້ງປະຕິບັດ ແລະ ແຜນວຽກຂອງໜ່ວຍງານ	82
3.3. ໜ່ວຍງານພັດທະນາຊຸມຊົນ	83
3.3.1. ພາບລວມຂອງການຈັດຕັ້ງປະຕິບັດວຽກງານດ້ານພັດທະນາຊຸມຊົນ	83
3.3.2. ວຽກງານຂໍ້ມູນຂ່າວສານ, ການສຶກສາ ແລະ ປະຊາສຳພັນ (IEC)	84
3.3.3. ການຝຶກອົບຮົມ	89
3.3.4. ກິດຈະກຳສ້າງລາຍຮັບ	93
3.3.4.1. ການຝຶກອົບຮົມກິດຈະກຳສ້າງລາຍຮັບ	93
3.3.4.2. ການຝຶກອົບຮົມ ການປົກປັກຮັກສາສິ່ງແວດລ້ອມ (NRC)	94
3.3.4.3. ກຸ່ມທ້ອນເງິນຂັ້ນບ້ານ ຫລື ກອງທຶນໝູນວຽນຂັ້ນບ້ານ	94
3.3.5. ສະຫລຸບລວມວຽກຂອງໜ່ວຍງານ	95
3.4. ໜ່ວຍງານຈັດຕັ້ງປະຕິບັດ ວຽກງານວິຊາການ ແລະ ການຈັດຊື້-ຈັດຈ້າງ	96
3.4.1. ພາບລວມຂອງໜ່ວຍງານ	96
3.4.2. ຜົນສຳເລັດໃນໄລຍະຜ່ານມາ	98
3.4.3. ບັນຫາ ແລະ ບົດຮຽນທີ່ຖອດຖອນໄດ້	101
3.4.4. ແຜນວຽກທີ່ຈະເຮັດໃນຕໍ່ໜ້າ	104
4.5. ກຸ່ມກັບພະນັກງານ (ການປະເມີນພະນັກງານ)	104
4. ສະຫລຸບຫຍໍ້ ແລະ ແຜນວຽກສຳລັບຮອບວຽນ III	106
4.1. ບົດສະຫລຸບຫຍໍ້	106
4.2. ກິດຈະກຳສຳລັບຮອບວຽນ III	108
4.3. ແຜນວຽກສຳລັບຮອບວຽນທີ III	109
Annex	109

- ເອກະສານຊ້ອນທ້າຍ 1: ສະຫລຸບການຈັດຕັ້ງປະຕິບັດ ໂຄງການໃນຮອບວຽນ I, II
- ເອກະສານຊ້ອນທ້າຍ 1.1: ຂໍ້ມູນສຳລັບຮອບວຽນທີໜຶ່ງ ແລະ ສອງ
- ເອກະສານຊ້ອນທ້າຍ 2: ແຜນວຽກສຳລັບ ການຈັດຕັ້ງປະຕິບັດ ໃນຮອບວຽນ II
- ເອກະສານຊ້ອນທ້າຍ 3: ຜົນຂອງການສຳຫລວດ LECS 3
- ເອກະສານຊ້ອນທ້າຍ 4: ບົດສະຫລຸບຫຍໍ້ ຂອງການເຮັດສຳມະນາໄລຍະເຄິ່ງການ
- ເອກະສານຊ້ອນທ້າຍ 5: ການຝຶກອົບຮົມທັງໝົດສຳລັບຮອບວຽນທີ I, II.

- ເອກະສານຊ້ອນທ້າຍ 6: ງົບປະມານ ແລະ ຂໍ້ມູນທັງໝົດຂັ້ນເມືອງ ໃນຮອບວຽນ II
- ເອກະສານຊ້ອນທ້າຍ 7: ບົດສະຫລຸບການຈັດຊື້- ຈັດຈ້າງ 2003 ຫາ 2004
- ເອກະສານຊ້ອນທ້າຍ 8: ງົບປະມານທີ່ແບ່ງປັນໃຫ້ເມືອງ ສຳລັບຮອບວຽນ III
- ເອກະສານຊ້ອນທ້າຍ 9: ສະຫລຸບຂໍ້ມູນທັງໝົດຂອງຮອບວຽນ III
- ເອກະສານຊ້ອນທ້າຍ 10: ແຜນວຽກຂອງແຕ່ລະໜ່ວຍງານໃນຮອບວຽນ III

Table of Table

ຕາຕະລາງ 1: ໂຄງການທີ່ຖືກສະໜັບສະໜູນໂດຍ ທລຍ.....	17
ຕາຕະລາງ 2: ຕົວຊີ້ບອກຄວາມທຸກຍາກ.....	30
ຕາຕະລາງ 3: ການຈັດແບ່ງງົບປະມານໃຫ້ 14 ເມືອງ, ຮອບວຽນທີ 2, (ສິກປີ 2004-2005).....	34
ຕາຕະລາງ 4: ການຈັດແບ່ງງົບປະມານໃຫ້ແຕ່ລະເມືອງໃນຮອບວຽນ 3 (ສິກປີ 2005-2006).....	37
ຕາຕະລາງ 6: ສັງລວມການຈັດຕັ້ງປະຕິບັດໂຄງການຢູ່ແຕ່ລະເມືອງ, ເຂດ ໃນຮອບວຽນທີ 1 ເຖິງ 3.....	39
ຕາຕະລາງທີ 7: ລາຍລະອຽດຜົນສຳເລັດຂອງການຈັດຕັ້ງປະຕິບັດໃນຮອບວຽນທີ II.....	42
ຕາຕະລາງທີ 8: ຕົວຊີ້ບອກສຳຄັນຂອງການຈັດຕັ້ງປະຕິບັດ.....	44
ຕາຕະລາງທີ 9: ສົມທຽບການແບ່ງປັນງົບປະມານຂອງຮອບວຽນທີ 1 ແລະ ຮອບວຽນທີ 2.....	45
ຕາຕະລາງທີ10: ສະຫຼຸບແຜນການຈັດຕັ້ງປະຕິບັດໂຄງການຍ່ອຍ, ງົບປະມານ ແລະ ການນຳໃຊ້ ມາຮອດທ້າຍເດືອນ ທັນວາ 2005.....	48
ຕາຕະລາງທີ 10.1 ລາຍລະອຽດໂຄງການຍ່ອຍໃນແຕ່ລະຂະແໜງການ ແລະ ການແບ່ງປັນງົບປະມານໃຫ້ແຕ່ລະກຸ່ມໃນຮອບວຽນທີ 1 ແລະ ຮອບວຽນທີ 2.....	49
ຕາຕະລາງທີ 11: ຄວາມຄືບໜ້າຂອງໂຄງການຍ່ອຍຂອງທຸກເມືອງ, ຮອບວຽນທີ II (2004-2005).....	50
ຕາຕະລາງທີ 12: ມູນຄ່າການປະກອບສ່ວນຂອງຊຸມຊົນ.....	51
ຕາຕະລາງທີ13: ການຄິດໄລ່ການປະກອບສ່ວນຂອງຊຸມຊົນຂອງທຸກແຂວງ.....	53
ຕາຕະລາງທີ 14: ຈຳນວນງົບປະມານໃຊ້ຈ່າຍທັງໝົດ ລວມທັງງົບປະມານຂອງໂຄງການ ນັບແຕ່ກໍລະກົດ 2002 ຫາ 31 ກັນຍາ 2005.....	67
ຕາຕະລາງທີ 15: ສົມທຽບເປີເຊັນຂອງການໃຊ້ຈ່າຍ ແລະ ງົບປະມານ ຂອງ ເງິນກູ້ຢືມ ແລະ ການຈັດຕັ້ງປະຕິບັດ ນັບແຕ່ກໍລະກົດ 2002 ຫາ 31 ກັນຍາ 2005.....	67
ຕາຕະລາງທີ 16: ງົບປະມານທີ່ຍັງເຫຼືອ.....	68
ຕາຕະລາງທີ 17: ຄາດຄະເນງົບປະມານທີ່ຕ້ອງຈ່າຍແຕ່ ເດືອນ 10/2005 - 9/2008.....	68
ຕາຕະລາງ 18: ສັງລວມການຈັດຕັ້ງປະຕິບັດຂອງໜ່ວຍງານ ຕິດຕາມ ແລະ ປະເມີນຜົນ.....	74
ຕາຕະລາງ 21 ຂະນິດຂອງອຸປະກອນ ຫລື ເຄື່ອງມືທີ່ຖືກຜະລິດສຳລັບ 4 ເມືອງໃໝ່ (2004-2005).....	86
ຕາຕະລາງ 22: ການຈັດຝຶກອົບຮົມ ໃນຮອບວຽນ I - II, 2003-05 (ສຳລັບ 3 ແຂວງເກົ່າ).....	89
ຕາຕະລາງ 23: ປະເພດຂອງເຄື່ອງມືສຳລັບການຝຶກອົບຮົມໃນຮອບວຽນ I - II, 200305.....	90
ຕາຕະລາງ24: ມູນຄ່າໂຄງການ ຂອງ ທລຍ ແລະ ໂຄງການອື່ນໃນ ສປປລາວ.....	99
ຕາຕະລາງ ທີ 24 ແມ່ນສະແດງໃຫ້ເຫັນ ເປີເຊັນຂອງ ພະນັກງານ ທີ່ລາອອກ ໃນຮອບວຽນ I ແລະ II.....	104
ຕາຕະລາງ 25 ສະຫຼຸບຈຳນວນໂຄງການໃຕ້ທລະປະເພດໃນແຕ່ລະເມືອງສຳລັບຮອບວຽນ III.....	108

ຂໍ້​ພາຍັ

APB	Agricultural Promotion Bank
BOL	Bank of the Lao PDR
BOQ	Bill of Quantity
BTC	Belgium Technical Cooperation
CD	Community Development
CDD	Community Driven Development
CTPC	Communication Transportation Post and Construction
District:	An administrative unit working under the direction of Provincial administrations (142 districts throughout the Lao PDR)
GOL	Government of Laos
IDA	International Development Association
IEC	Information Education and Communication
IGA	Income Generation Activities
Khet	Khet is a grouping of village, at the subdistrict level
LA	Lao Agreement
Lao PDR	Lao People Democratic Republic
Lao PRY	Lao People's Revolutionary Youth
LECS	Lao Expenditure and Consumption Survey
LNFC	Lao National Front for Reconstruction
LNR	Lao National Radio
LTUF	Lao Trade Union Federation
LWU	Lao Women's Union
MIS	Management Information System
M&E	Monitoring and Evaluation
NSC	National Statistics Centre
OPT	Operations Planning Training
PM	Prime Minister

PMT	PRF Project Management Team
PRA	Participatory Rural Appraisal
Province:	The Lao PDR is divided into 18 provinces each with an appointed governor and local administration.
PRF	Poverty Reduction Fund
SDR	Special Drawing Rights
SOE	Statement of Expenditure
TA	Technical Advisor
TOE	Training of Enumerator
TOT	Training of Trainer
UCD	Unit Cost Database
UXO	Unexploded Ordnance
VNPA	Village Need Priority and Assessment (Also a form designed by the PRF to record the outputs of each village participatory workshops)
WB	World Bank

ສະຫລຸບຫຍໍ້

ກອງທຶນຫລຸດຜ່ອນຄວາມທຸກຍາກ (ທລຍ) ແມ່ນການຈັດຕັ້ງໃໝ່ພາຍໃຕ້ຄວາມພະຍາຍາມຂອງລັດຖະບານໃນການຫລຸດຜ່ອນຄວາມທຸກຍາກຂອງປະຊາຊົນບັນດາເຜົ່າຕາມມະຕິຂອງກອງປະຊຸມໃຫຍ່ຄັ້ງທີ 7 ຂອງສູນກາງພັກ, ໂດຍການສະໜັບສະໜູນຂອງທະນາຄານໂລກ (ເງິນກູ້ຢືມເລກທີ 3675LA- 19,345,000 ລອນ ດາ) ເພື່ອປະກອບສ່ວນເຂົ້າໃນວຽກງານພັດທະນາເສດຖະກິດ-ສັງຄົມ ໃນການລົບລ້າງ ຄວາມ ທຸກຍາກໃຫ້ປະຊາຊົນລາວ ໂດຍສະເພາະປະຊາຊົນບັນດາເຜົ່າທີ່ອາໄສຢູ່ເຂດຫ່າງໄກສອກຫລີກ ທລຍ ໄດ້ຖືກສ້າງຕັ້ງຂຶ້ນໂດຍຕາມດຳລັດ ເລກທີ 073/ນຍ ລົງວັນທີ 31 ພຶດສະພາ 2002 ແລະ ບັນລຸເງື່ອນໄຂສັນຍາເງິນກູ້ໃນເດືອນກຸມພາ 2003 ໂດຍມີໄລຍະຈັດຕັ້ງປະຕິບັດ 5 ປີ. ຈຸດປະສົງຂອງ ທລຍ ແມ່ນ ເພື່ອສ້າງຂີດຄວາມສາມາດ ແລະ ໂອກາດໃຫ້ແກ່ປະຊາຊົນໃນຂັ້ນບ້ານ ທີ່ຈັດຢູ່ ໃນລະດັບທີ່ທຸກຍາກເປັນຜູ້ວາງແຜນ, ຈັດຕັ້ງປະຕິບັດ ແລະ ຄຸ້ມຄອງການລົງທຶນພັດທະນາຂອງລັດໃນບ້ານຂອງເຂົາເຈົ້າດ້ວຍຕົນເອງ, ເພື່ອສ້າງໂຄງລ່າງ ໃຫ້ການບໍລິການຢ່າງທົ່ວເຖິງ ແລະ ເພື່ອສ້າງຄວາມເຂັ້ມແຂງໃຫ້ແກ່ອົງການຈັດຕັ້ງ / ສະຖາບັນທ້ອງຖິ່ນໂດຍ ສະໜັບສະໜູນຂະບວນການຕັດສິນໃຈ ແລະ ແກ້ໄຂບັນຫາແບບມີສ່ວນຮ່ວມ.

ກອງທຶນຫລຸດຜ່ອນຄວາມທຸກຍາກເປັນໂຄງການທີ່ຖືກເຊັນສັນຍາບົນພື້ນຖານຂອງຫລັກການຈັດຕັ້ງປະຕິບັດ ແລະ ການຊື້ນຳກໍາຄິວິວັດທະນາການໃໝ່ຂອງການພັດທະນາໂດຍມີການປະເມີນຜົນກະທົບຢ່າງເປັນໄລຍະ.

ກອງທຶນຫລຸດຜ່ອນຄວາມທຸກຍາກແມ່ນອົງປະກອບໜຶ່ງທີ່ສະໜັບສະໜູນ ຍຸດທະສາດການເຕີບໂຕ ແລະ ຫລຸດຜ່ອນຄວາມທຸກຍາກ ແຫ່ງຊາດ (NGPES) ມັນໄດ້ສະແດງໃຫ້ເຫັນເຖິງໜຶ່ງໃນເປົ້າໝາຍຂອງການພັດທະນາດ້ານເສດຖະກິດ ແລະ ສັງຄົມ ຂອງລັດຖະບານແຫ່ງ ສປປ ລາວ ເຊິ່ງ ທລຍ ແມ່ນໄດ້ຮັບສະໜັບສະໜູນຈາກທະນາຄານໂລກໂດຍເງິນກູ້ໃນອັດຕາດອກເບ້ຍຕ່ຳ ແລະ ໃຊ້ເວລາຊຳລະຄືນໃນໄລຍະຍາວກວ່າສີ່ສິບປີ. ໂຄງການທີ່ຖືກຈັດຕັ້ງປະຕິບັດໂດຍ ທລຍ ແມ່ນບົນພື້ນຖານຂອງການຈັດຕັ້ງປະຕິບັດ ທີ່ອີງໃສ່ຄວາມຕ້ອງການທີ່ສະເໜີຈາກຊຸມຊົນໃນບັນດາໂຄງການທີ່ຢູ່ໃນຄູ່ມືການຈັດຕັ້ງປະຕິບັດຂອງທລຍ ເຊິ່ງໃຫ້ມີການອະທິບາຍຢ່າງກະຈ່າງແຈ້ງກ່ຽວກັບໂຄງການທີ່ຖືກສະໜັບສະໜູນ ແລະ ບໍ່ຖືກສະໜັບສະໜູນຈາກ ທລຍ ຜູ້ຊ່ວຍດ້ານວິຊາການຈະເປັນຜູ້ສະໜອງກ່ຽວກັບການອອກແບບໂດຍພື້ນຖານການປະເມີນຄ່າ ແລະ ການຊື້ນຳຕ່າງໆ, ແຕ່ ທລຍ ຈະບໍ່ດຳເນີນການກໍ່ສ້າງເອງແຕ່ຈະໃຫ້ຊຸມຊົນເປັນຜູ້ຈັດຕັ້ງປະຕິບັດ ຫລື ຖ້າແມ່ນໂຄງການໃຫຍ່ ແມ່ນຈະໃຫ້ຜູ້ມອບເໝົາເປັນຜູ້ຈັດຕັ້ງພ້ອມທັງອອກແບບ ແລະ ການດຳເນີນງານເຊິ່ງທຶນໃນການກໍ່ສ້າງຈະມອບໃຫ້ຊຸມຊົນບໍລິຫານໂດຍຜ່ານບັນຊີຂອງເຂດທີ່ເປີດໄວ້ໃນທະນາຄານຂອງເມືອງ ຫລື ບາງເຂດເປີດໄວ້ຢູ່ທະນາຄານຂອງແຂວງ.

ການຈັດຕັ້ງປະຕິບັດວຽກງານທີ່ຜ່ານໂຄງການ ທລຍ ແມ່ນອີງໃສ່ການຕັດສິນໃຈ ແລະ ມອບຄວາມຮັບຜິດຊອບໃຫ້ຊາວບ້ານ, ເຊິ່ງຊາວບ້ານມີທາງເລືອກກ່ຽວກັບປະເພດຂອງໂຄງການ ແລະ ຂໍ້ສະເໜີຕ່າງໆ ບໍ່ພຽງແຕ່ເທົ່ານັ້ນ ທລຍ ກໍ່ອະນຸຍາດໃຫ້ຊາວບ້ານເລືອກ ໃນການຈັດຕັ້ງປະຕິບັດໂຄງການຢ່ອຍດ້ວຍຕົວເຂົາເອງ ຫລື

ເຮັດສັນຍາກັບ ຜູ້ຮັບເໝົາເຊິ່ງເຂົາຈະເປັນຜູ້ຄວບຄຸມທາງດ້ານ ການເງິນໃນການຈັດຕັ້ງປະຕິບັດໃນແຕ່ລະໄລຍະເຊິ່ງກິດຈະກຳດັ່ງ ກ່າວບໍ່ເຄີຍມີອົງການໃດໆໃນ ສປປ ລາວ ຈັດຕັ້ງປະຕິບັດມາກ່ອນ.

ບົດລາຍງານເຄິ່ງໄລຍະທຳອິດຂອງກົໂຄງການ ທລຍ ແມ່ນການທົບທວນຄືນຂະບວນການຈັດຕັ້ງປະຕິບັດຂອງ ທລຍ ຕັ້ງແຕ່ເລີ່ມຕົ້ນເພື່ອເປັນການປຶກສາຫາລືກ່ຽວກັບຜົນໄດ້ຮັບ ແລະ ບັນຫາຕ່າງໆທີ່ພົບພໍ້ເພື່ອຊອກຫາວິທີແກ້ໄຂ ແລະ ຂໍ້ສະເໜີເພື່ອເປັນວິທີທາງເພື່ອປັບປຸງການຈັດຕັ້ງປະຕິບັດໂຄງການໃນຊ່ວງເວລາທີ່ຍັງເຫລືອເຊິ່ງມັນເປັນການສະຫລຸບໂດຍຫຍໍ້ກ່ຽວກັບຜົນການຈັດຕັ້ງປະຕິບັດໃນຮອບທີ 1, ທີ 2 ແລະ ການເລີ່ມຕົ້ນຂອງຮອບວຽນ 3.

ກອງປະຊຸມສຳມະນາເຄິ່ງໄລຍະທຳອິດຂອງໂຄງການຂອງໂຄງການ ທີ່ໄດ້ຈັດຂຶ້ນຢູ່ນະຄອນຫລວງວຽງຈັນໄດ້ຈັດຂຶ້ນຈາກວັນທີ 8-9/12/2005 ເພື່ອປຶກສາຫາລືຜົນໄດ້ຮັບ ແລະ ສະເໜີບາງຂໍ້ແນະນຳເພື່ອຈັດຕັ້ງປະຕິບັດໃຫ້ມີຜະສິດທິພາບ ແລະ ຜະສິດທິຜົນຫລາຍກ່ວາເກົ່າໃນອານາຄົດ.

ທລຍ ໄດ້ເລີ່ມຈັດຕັ້ງປະຕິບັດໂຄງການໃນ 3 ຮອບວຽນທີ 1 ຢູ່ 3 ແຂວງ 10 ເມືອງເປົ້າໝາຍ, ເຊິ່ງສາມແຂວງທີ່ເລີ່ມຕົ້ນຈັດຕັ້ງປະຕິບັດໂຄງການ ທລຍ ຄື: ແຂວງ ຫົວພັນ, ສະຫວັນນະເຂດ ແລະ ຈຳປາສັກ ເຊິ່ງປະກອບມີ 913 ບ້ານ, 10ເມືອງ ແລະ 121 ເຂດ ເຊິ່ງບ້ານທີ່ຈັດຕັ້ງປະຕິບັດຕົວຈິງມີປະມານ 558 ບ້ານ, ມີປະຊາກອນ 138,123 ຄົນ ຫລື ປະມານ 64% ຂອງຈຳນວນທັງໝົດ 372, 668 ຄົນ, ມີຈຳນວນ 248 ໂຄງການຍ່ອຍ, ເຊິ່ງນຳໃຊ້ງົບປະມານທັງໝົດປະມານ 1,069,934 ດອນລາ ຫລື ປະມານ 11 ຕື້ກີບ (ຕົ້ນທຶນສະເລ່ຍຕໍ່ໂຄງການ 4,350 ດອນລາ/ ໂຄງການ)

ທລຍ ໄດ້ເລີ່ມຕົ້ນຈັດຕັ້ງປະຕິບັດຮອບວຽນສອງໃນເດືອນ ກໍລະກົດ ປີ 2004, ເຊິ່ງໄດ້ຈັດຕັ້ງຢູ່ໃນສາມແຂວງເກົ່າຄືໃນຮອບວຽນ ທຳອິດ ແຕ່ໄດ້ເພີ່ມຈຳນວນເມືອງຂຶ້ນຈາກ 10 ເປັນ 14 ເມືອງ, ຈຳນວນເຂດຈາກ 121 ເຂດມາເປັນ 188 ເຂດ, ຈຳນວນບ້ານຈາກ 913 ມາເປັນ 1.431 ບ້ານ, ງົບປະມານທັງໝົດວາງແຜນໄວ້ສຳລັບການຈັດຕັ້ງປະຕິບັດແມ່ນ 3.101.000 ດອນລາ ສະຫະລັດ ໃນຈຳນວນ 431 ໂຄງການ, ເຊິ່ງໃນທ້າຍເດືອນກັນຍາ 2005 ຈຳນວນໂຄງການທັງໝົດ ໄດ້ຖືກຈັດຕັ້ງປະຕິບັດ ແລະ ໃນທ້າຍ ເດືອນທັນວາ ປີ 2005 ມີຈຳນວນ 364 ໂຄງການຍ່ອຍ ຫລື 84% ແມ່ນຖືກຈັດປະຕິບັດສຳເລັດ ແລະ ຈຳນວນທຶນ 29 ຕື້ກີບ ຫລື 92% ແມ່ນຖືກໂອນເຂົ້າບັນ ຊີ ເຂດເຂດເພື່ອຈັດຕັ້ງປະຕິບັດໂຄງການຍ່ອຍ, ເຊິ່ງໂຄງການທີ່ຖືກຈັດຕັ້ງປະຕິບັດສ່ວນໃຫຍ່ແມ່ນລະບົບນໍ້າສະອາດກ່ຽວກັບການສຶກສາ ແລະ ການຍົກລະດັບທາງຊົນນະບົດຕົ້ນທຶນໂດຍສະເລ່ຍສຳລັບຮອບວຽນດັ່ງກ່າວ ແມ່ນ 7.200 ລອນລາ ຕໍ່ໂຄງການ.

ການຂະຫຍາຍກິດຈະກຳໄປສູ່ສອງແຂວງໃໝ່, ຊຽງຂວາງ ແລະ ສາລະວັນ ໃນເດືອນ ມິຖຸນາ 2006 ມັນຮຽກ ຮ້ອງໃຫ້ມີການຝຶກອົບຮົມສຳລັບພະນັກງານໃໝ່ ທີ່ຈັດຕັ້ງປະຕິບັດວຽກງານໃນແຂວງດັ່ງກ່າວ ແລະ

ການຝຶກອົບຮົມ ກໍ ໄດ້ຈັດຂຶ້ນທັງສອງແຂວງຊ່ວງເດືອນ ມິຖຸນາ ເຖິງ ສິງຫາ 2005. ໃນຮອບວຽນ 3, ທລຍ ຈະໄດ້ເຮັດວຽກຢູ່ 5 ແຂວງ ໃນ 20 ເມືອງ, ພະນັກງານທັງໝົດ 138 ຄົນ ໃນທົ່ວປະເທດ.

ເຖິງວ່າ ທລຍ ຈະເລີ່ມຈັດຕັ້ງປະຕິບັດ ໂຄງການໃນຮອບວຽນ 3 ແລ້ວກໍຕາມ ແຕ່ກໍຍັງມີບາງໂຄງການ ໃນຮອບ ວຽນ 1 ແລະ 2 ຍັງກຳລັງຈັດຕັ້ງປະຕິບັດຢູ່ ແລະ ຄາດວ່າ ປະສຳເລັດໃນທ້າຍປີ 2005 ນີ້. ຫຼັງຈາກກອງປະຊຸມຈັດລຽງ ບຸລິມະສິດຂັ້ນເມືອງສຳເລັດແລ້ວ, ມີຈຳນວນ 668 ໂຄງການ ໄດ້ຖືກຈັດລຽງເປັນ ບຸລິມະສິດຂັ້ນເມືອງ, ແຕ່ ຫຼັງຈາກກອງ ປະຊຸມຕັດສິນຄັ້ງສຸດທ້າຍ ທີ່ສຳເລັດລົງ ໃນເດືອນ ທັນວ່າ 2005 ແມ່ນມີຈຳນວນ 533 ໂຄງການໄດ້ຖືກ ຈັດຕັ້ງປະຕິບັດ ໃນຮອບວຽນດັ່ງກ່າວ ແລະ ມີງົບປະມານ ທັງໝົດ 4.163.000 ດອນລາ, ສຳລັບໃຊ້ໃນການຈັດຕັ້ງປະຕິບັດ ໂຄງການ ທັງໝົດ ໃນຮອບວຽນນີ້

ໃນຮອບວຽນ 3 ນີ້ ທລຍ ໄດ້ເໝັ້ນໃສ່ຄຸນນະພາບຂອງໂຄງການຢ່ອຍ ດ້ວຍການເພີ່ມວິຊາການຊຸມ ຊົນ ຈາກໂຮງຮຽນ ວິຊາຊີບຢູ່ແຂວງ ສະຫວັນນະເຂດ ແລະ ຈຳປາສັກຊ່ວຍໃນການຝຶກອົບຮົມໃຫ້ ໃຫ້ວິຊາ ການເຂດ ໃນການຮັກສາ ແລະ ຄວບຄຸມຄຸນນະພາບ ຂອງສິ່ງກໍ່ສ້າງ.

ການປັບປຸງລະບົບຖານຂໍ້ມູນໃໝ່ໄດ້ຈັດຂຶ້ນດ້ວຍການເຫັນດີລະຫວ່າງທີມງານບໍລິຫານສູນກາງ ແລະ ທະນາຄານໂລກທີ່ໃຫ້ບໍລິສັດທີ່ປຶກສາ APIS ເຂົ້າມາຊ່ວຍໃນການອອກແບບ ແລະ ການປັບປຸງຈະເລີ່ມແຕ່ ທ້າຍເດືອນ ກັນຍາ ເຖິງ ທ້າຍເດືອນທັນວ່າ 2005 ຈຶ່ງຈະສຳເລັດລະບົບດັ່ງກ່າວ ແລະ ການຈັດຝຶກອົບຮົມ ດ້ານ ການນຳໃຊ້ຖານຂໍ້ມູນໃນຂັ້ນສູນກາງ ແລະ ຂັ້ນແຂວງຈະໄດ້ຈັດຂຶ້ນໃນ ເດືອນ ມັງກອນ 2006 ເຊິ່ງຫຼັງຈາກ ການຝຶກອົບຮົມແລ້ວ ທີມງານຂັ້ນແຂວງຈະຕ້ອງທຳການປ້ອນຂໍ້ມູນທີ່ຍັງບໍ່ທັນໄດ້ປ້ອນໃນໄລຍະຜ່ານມາເຂົ້າສູ່ ລະບົບໃໝ່ ແລະ ສິ່ງໃຫ້ ທລຍ ສູນກາງບໍ່ໃຫ້ກາຍ ທີ 25 ຂອງແຕ່ລະ ເດືອນ , ເລີ່ມແຕ່ເດືອນກຸມພາ 2006 ເປັນ ຕົ້ນໄປ.

ຕໍ່ກັບການຂະຫຍາຍກິດຈະກຳ ຂອງ ທລຍ ໄປສູ່ 4 ຕົວເມືອງໃໝ່ ໃນຮອບວຽນທີ 4, ແຕ່ອີງຕາມ ຄວາມ າມາດຂອງ ທລຍ ແລະ ຈຳນວນການລາອອກຂອງທີມງານ ທລຍ ແມ່ນມີຈຳນວນຫລວງຫລາຍ ສະນັ້ນ, ທາງທະນາຄານໂລກ ເຫັນດີ ໃຫ້ຂະຫຍາຍໄປສູ່ເມືອງດຽວຄື ເມືອງວຽງທອງ ແຂວງຫົວພັນເທົ່ານັ້ນ, ສ່ວນອີກ 3 ເມືອງ ຍັງເຫລືອໃຫ້ລໍ ຖ້າຜົນຂອງ ການ ຈັດຕັ້ງປະຕິບັດ ຕົວຈິງໃນຮອບວຽນທີ 3 ວ່າເປັນສິ່ງ ທີ່ພໍໃຈພຽງໃດ ແລ້ວຈຶ່ງພິຈາລະນາກ່ຽວກັບການ ຂະຫຍາຍ ກິດຈະ ກຳໄປສູ່ເມືອງດັ່ງກ່າວທີ່ຍັງເຫລືອ.

I. ຄວາມເປັນມາຂອງ ທລຍ

1.1. ພາບລວມຂອງກອງທຶນຫຼຸດຜ່ອນຄວາມທຸກຍາກ

ກອງທຶນຫຼຸດຜ່ອນຄວາມທຸກຍາກ (ທລຍ) ແມ່ນອົກຄວາມພະຍາຍາມນຶ່ງຂອງລັດຖະບານ ສປປລາວ ໃນການ ເລັ່ງໃສ່ພັດທະນາເສດຖະກິດສັງຄົມຂອງຊາດ, ເວົ້າລວມກໍ່ແມ່ນການຫຼຸດຜ່ອນຄວາມທຸກຍາກ ລວມທັງຊົນ ເຜົ່າຕ່າງໆທີ່ຢູ່ອາໄສໃນເຂດຮ່າງໄກສອກຫລີກ, ທລຍ ແມ່ນພາກສ່ວນນຶ່ງຂອງແຜນງານຍຸດທະສາດແຫ່ງ ການເຕີບໂຕ ແລະ ລຶບລ້າງຄວາມທຸກຍາກ

ກອງທຶນຫຼຸດຜ່ອນຄວາມທຸກຍາກ (ທລຍ) ຖືກສ້າງຕັ້ງຂຶ້ນເພື່ອຊ່ວຍໃນການພັດທະນາພື້ນຖານໂຄງລ່າງຂະ ໜາດນ້ອຍ, ແລະ ກິດຈະກຳອື່ນໆ ເຊັ່ນ ການຈັດຫານກໍ່ສະອາດ, ການຄົມມະນາຄົມ, ການສຶກສາ, ສາທາລະ ນະສຸກ, ກະສິກຳ ແລະ ຂະແໜງການອື່ນໆ ເພື່ອຫຼຸດຜ່ອນຄວາມທຸກຍາກ ໃນເຂດຮ່າງໄກສອກຫລີກ. ເງິນທີ່ ນຳໃຊ້ໃນການລົງທຶນໃຫ້ແກ່ບ້ານທຸກຍາກນັ້ນ ແມ່ນຖືກນຳໃຊ້ໂດຍສອດຄ່ອງກັບທາງເລືອກຂອງຊາວບ້ານ ຊຶ່ງ ແມ່ນນຶ່ງໃນຫລັກການຂອງ ທລຍ, ປະຊາຊົນເປັນຜູ້ຮ່ວມກັນຕັດສິນໃຈຄັດເລືອກ ແລະ ລົງທຶນໃສ່ໂຄງການທີ່ ເມາະສົມໃຫ້ແກ່ຊຸມຊົນຂອງເຂົາເຈົ້າ

ໃນປີ 2002, ລັດຖະບານແຫ່ງສາທາລະນະລັດ ປະຊາທິປະໄຕ ປະຊາຊົນລາວ ໄດ້ຂໍການຊ່ວຍເຫລືອຈາກ ອົງການຈັດຕັ້ງສາກົນ (IDA) ເພື່ອຊ່ວຍໃນການພັດທະນາໃນໝູ່ບ້ານໃນເຂດຮ່າງໄກສອກຫລີກ, ໂດຍສະ ເພາະແມ່ນເລັ່ງໃສ່ເປົ້າໝາຍກໍ່ຄືເມືອງທີ່ທຸກຍາກໃນປະເທດໂດຍເລັ່ງໃສ່ການພັດທະນາແບບມີສ່ວນຮ່ວມແລະ ການຕັດສິນໃນໂດຍແມ່ນປະຊາຊົນເປັນຜູ້ຄິດເປັນຜູ້ເລືອກ ເປັນຜູ້ຕັດສິນໃຈຮັບເອົາ.

ເວົ້າລວມ, ກອງທຶນຫຼຸດຜ່ອນຄວາມທຸກຍາກ ແມ່ນຖືກສ້າງຕັ້ງຂຶ້ນໂດຍດຳລັດຂອງ ນາຍົກລັດຖະມົນຕີ ສະ ບັບເລກທີ 073/ນຍ, ລົງວັນທີ 31 ພຶດສະພາ 2002, ໂດຍເບື້ອງຕົ້ນແມ່ນການກູ້ຢືມດອກເບ້ຍຕ່ຳຈາກທະນາ ຄານໂລກ, ກຳນົດເວລາ 40 ປີ, ເງິນກູ້ຢືມທັງໝົດ 19.5 ລ້ານ ໂດລາສະຫະລັດອາເມລິກາ, ແລະ ໃນນີ້ມີເງິນ ສົມທົບຂອງລັດຖະບານ 1.3 ລ້ານໂດລາສະຫະລັດ. ໃນນີ້ດຳລັດຍັງລະບຸອີກວ່າ ກອງທຶນຫຼຸດຜ່ອນຄວາມ ທຸກຍາກສາມາດລະດົມທຶນຈາກແຫ່ງອື່ນເພື່ອມານຳໃຊ້ໃນການຈັດຕັ້ງປະຕິບັດໂຄງການ, ຍິ່ງໄປກ່ວານັ້ນ, ກອງ ທຶນຫຼຸດຜ່ອນຄວາມທຸກຍາກຍັງເປັນອົງກອນອິດສະຫລະສາມາດບໍລິຫານເປັນເອກະລາດ ໂດຍການຊື້ນຳ ຂອງສະພາບໍລິຫານ ທີ່ມີທ່ານຮອງນາຍົກລັດຖະມົນຕີ, ປະທານຄະນະກຳມະການແຜນການ ແລະ ການລົງທຶນ ເປັນປະທານ

ກອງທຶນຫຼຸດຜ່ອນຄວາມທຸກຍາກມີອາຍຸຂອງການຈັດຕັ້ງປະຕິບັດທັງໝົດ 5 ປີ, ນັບແຕ່ປີ 2002 - 2008, ໂດຍຮອບວຽນທີ 1 ຂອງການຈັດຕັ້ງປະຕິບັດແມ່ນປີ 2003-2004, ໃນຮອບວຽນທີນຶ່ງ ກອງທຶນໄດ້ຈັດຕັ້ງປະ ຕິບັດກວມເອົາທັງໝົດ 10 ເມືອງ ໃນ 3 ແຂວງຄື: ແຂວງຫົວພັນ, ສະຫວັນນະເຂດ ແລະ ຈຳປາສັກ, ໃນຮອບ

ວຽນທີ 2 ສິກປີ 2004-2005 ຂອງການຈັດຕັ້ງປະຕິບັດກວມເອົາ 14 ເມືອງ 3 ແຂວງ. ໃນສອງຮອບວຽນ ທລຍ ໄດ້ລົງທຶນໃສ່ໂຄງການຍ່ອຍທັງໝົດ 4,170,000 ໂດລາສະຫະລັດ, ສ່ວນໃນຮອບວຽນທີ 3 ຄືນັບຈາກ ເດືອນ 6 ປີ 2005, ທລຍ ໄດ້ຂະຫຍາຍໜ້າວຽກອອກໄປອີກ 2 ແຂວງ 6 ເມືອງ ຄື: ແຂວງ ຊຽງຂວາງ ຢູ່ເມືອງ ຄູນ, ເມືອງຄຳ ແລະ ເມືອງໜອງແຮດ, ແຂວງສາລະວັນ ຢູ່ເມືອງ ຕຸ້ມລານ, ສະມ້ວຍ ແລະ ຕະໂອ້ຍ ແລະ ໃນ ຮອບວຽນນີ້ຄາດວ່າຈະນຳໃຊ້ງົບປະມານທັງໝົດ 4 ລ້ານກ່ວາໂດລາສະຫະລັດ

ສັງລວມຂໍ້ມູນຂອງ ທລຍ

- ແຫລ່ງເງິນ: ເງິນກູ້ຢືມ, ເລກທີ 3675 LA ກູ້ຈາກທະນາຄານໂລກ
- ຈຳນວນກູ້ຢືມ: 19,345,000 ໂດລາສະຫະລັດ
- ເງິນລັດຖະບານປະກອບສ່ວນ: 1,330,000 ໂດລາສະຫະລັດ
- ລວມມູນຄ່າໂຄງການທັງໝົດ: 21,000,000 ໂດລາສະຫະລັດ (ໂດຍປະມານ)
- ມີເຊັນສັນຍາ: ດຳລັດເລກທີ 073/ນຍ, ລົງວັນທີ 31 ພຶດສະພາ 2002
- ເລີ້ມລົງທຶນສະໜາມ: ເດືອນເມສາ 2003
- ຊື່ໂຄງການ: ກອງທຶນຫລຸດຜ່ອນຄວາມທຸກຍາກ
- ເລີ້ມຕົ້ນກອງທຶນເປັນທາງການ: ວັນທີ 3 ກຸມພາ 2003
- ປະເພດຂອງໂຄງການ: ກອງທຶນສັງຄົມ
- ຂຶ້ນກັບພາກສ່ວນ: ຄະນະກຳມະການແຜນການ ແລະ ການລົງທຶນ
- ປະຈຸບັນຈັດຕັ້ງປະຕິບັດຢູ່: 5 ແຂວງ ຄື: ແຂວງຫົວພັນ, ຊຽງຂວາງ, ສະຫວັນນະເຂດ, ສາລະ ວັນ ແລະ ຈຳປາສັກ

ການຄັດເລືອກບ້ານ ແລະ ກິດຈະກຳຂອງບ້ານ

ໃນແຕ່ລະຮອບວຽນແຕ່ລະເມືອງຈະໄດ້ຮັບການແບ່ງປັນງົບປະມານ ຊຶ່ງຂຶ້ນກັບຈຳນວນບ້ານທຸກຢູ່ໃນເມືອງ ຂອງຕົນ, ໃນນີ້ບ້ານທຸກແມ່ນອີງໃສ່ 5 ເງື່ອນໄຂ, ແຕ່ລະເງື່ອນໄຂແມ່ນໄດ້ລະບຸຢູ່ໃນ ດຳລັດຂອງທ່ານນາຍົກ ລັດຖະມົນຕີ ສະບັບເລກທີ 010 / ນຍ (ປີ 2001) ດັ່ງສາມາດສັງລວມເອົາເນື້ອໃນທີ່ກ່ຽວຂ້ອງດັ່ງລຸ່ມນີ້:

- ຈຳນວນພົນທຸກໃນບ້ານກວມເອົາເກີນ 50% ຫລື ປະມານ 51% ຂຶ້ນໄປຖືວ່າເປັນບ້ານທຸກ
- ບໍ່ມີໂຮງຮຽນຢູ່ໃນບ້ານ ຫລື ໂຮງຮຽນໄກ້ຄຽງບ້ານ
- ບໍ່ສາມາດເຂົ້າເຖິງການບໍລິການດ້ານສາທາລະນະສຸກ ເຊັ່ນ: ບໍ່ມີສຸກສາລາ ຫລື ຖົງຢາປະຈຳບ້ານ ຫລື ບໍ່ສາ ມາດເຂົ້າເຖິງໂຮງໝໍໄດ້ໂດຍການຍ່າງພາຍໃນ 6 ຊົ່ວໂມງ
- ບໍ່ມີນ້ຳດື່ມ-ນ້ຳໃຊ້ ທີ່ສະອາດ
- ບໍ່ມີທຶນທາງເຂົ້າເຖິງບ້ານ (ມີແຕ່ທາງຍ່າງທີ່ສາມາດເຂົ້າເຖິງໄດ້ໃນລະດູແລ້ງ)

ທລຍ ໄດ້ຈັດອັນດັບຄວາມທຸກຍາກທັງໝົດອອກເປັນ 6 ລະດັບຄື: ບໍ່ທຸກ, ອັດຕາຄວາມທຸກຍາກຕໍ່າຫລາຍ, ອັດຕາຄວາມທຸກຍາກຕໍ່າ, ອັດຕາຄວາມທຸກຍາກປານກາງ, ອັດຕາຄວາມທຸກຍາກສູງ ແລະ ອັດຕາຄວາມທຸກຍາກສູງທີ່ສຸດ.

ງົບປະມານຂອງ ທລຍ 75% ຈະສຸມໃສ່ການລົງທຶນໃສ່ປະຊາຊົນໃນຂັ້ນບ້ານ, ງົບປະມານທີ່ມອບໃຫ້ຊຸມຊົນ ແມ່ນງົບປະມານຊ່ວຍເຫລືອລ້າ ເພື່ອຈັດຕັ້ງປະຕິບັດໂຄງການຍ່ອຍ, ເພື່ອທີ່ຈະໄດ້ຮັບງົບປະມານ ແລະ ມີສ່ວນຮ່ວມໃນໂຄງການ, ປະຊາຊົນໃນແຕ່ລະບ້ານຕ້ອງໄດ້ສ້າງແຜນ, ຈັດຕັ້ງປະຕິບັດ, ຄຸ້ມຄອງບໍລິຫານ ແລະ ດູແລຮັກສາ ໂຄງການຍ່ອຍຂອງພວກເຂົາເຈົ້າເອງ

1.2 ຈຸດປະສົງຂອງ ທລຍ ແລະ ບົດລາຍງານເຄິ່ງໂຄງການຂອງການຈັດຕັ້ງປະຕິບັດ

ຈຸດປະສົງຂອງ ທລຍ ແມ່ນ:

- ຊ່ວຍເຫລືອຊາວບ້ານໃນການພັດທະນາໂຄງລ່າງຂະໜາດນ້ອຍ ແລະ ໃຫ້ເຂົາເຈົ້າໄດ້ຮັບການບໍລິການດ້ານຕ່າງໆຕາມຄວາມຈຳເປັນ ແລະ ເໝາະສົມ
- ສ້າງຂີດຄວາມສາມາດເພື່ອມອບສິດໃຫ້ຊາວບ້ານທຸກຍາກເປັນຜູ້ວາງແຜນ, ເປັນຜູ້ຈັດຕັ້ງປະຕິບັດ ແລະ ຄຸ້ມຄອງທຸກການລົງທຶນຢູ່ໃນໝູ່ບ້ານດ້ວຍຕົນເອງຕາມຮູບແບບການແບ່ງຂັ້ນຄຸ້ມຄອງ ແລະ ຄວາມໂປ່ງໃສເປັນຫລັກ
- ສ້າງຄວາມເຂັ້ມແຂງໃຫ້ແກ່ສະຖາບັນ, ສະໜັບສະໜູນຂະບວນການຕັດສິນໃຈ ແລະ ການແກ້ໄຂຂໍ້ຂັດແຍ່ງແບບມີສ່ວນຮ່ວມຕັ້ງແຕ່ຂັ້ນບ້ານ, ເຂດ ແລະ ເມືອງ, ໂດຍໃຫ້ມີສ່ວນກ່ຽວຂ້ອງຢ່າງກ້ວາງຂວາງຂອງຊາວບ້ານ ໂດຍສະເພາະເພດຍິງ ແລະ ຊົນເຜົ່າສ່ວນນ້ອຍ

❖ ວິໄສທັດຂອງ ທລຍ

“ຕອບສະໜອງແນວທາງນະໂຍບາຍ ຂອງພັກ ໃນການສ້າງ ຄວາມເຂັ້ມແຂງ, ຄວາມສາມາດໃຫ້ແກ່ ຊຸມຊົນທີ່ຢູ່ໃນເຂດຫ່າງໄກສອກຫລີກ ໂດຍເຮັດວຽກຄຽງບ່າຄຽງໄລ່ກັນເພື່ອໃຫ້ມີຊີວິດກາເປັນຢູ່ທີ່ດີຂຶ້ນທັງໃນປັດຈຸບັນ ແລະ ອະນາຄົດ ”

❖ ພາລະກິດຂອງ ທລຍ

1. ສະໜັບສະໜູນ ແລະ ສ້າງຄວາມເຂັ້ມແຂງໃຫ້ແກ່ທ້ອງຖິ່ນຕາມຂັ້ນຕອນ ແລະ ລະບົບໂດຍໃຫ້ສອດຄ່ອງ ກັບນະໂຍບາຍແບ່ງຂັ້ນຄຸ້ມຄອງຂອງລັດຖະບານ ສ ປ ປ ລາວ
2. ນຳໃຊ້ທຶນກູ້ຢືມ, ທຶນຂອງລັດ ແລະ ທຶນອື່ນໆ ຢ່າງມີປະສິດທິພາບ ແລະ ປະສິດທິຜົນ
3. ຫລຸດຜ່ອນຄວາມທຸກຍາກຂອງຊຸມຊົນຢູ່ຊົນນະບົດ
ໂດຍນຳໃຊ້ແຜນງານແບບມີສ່ວນຮ່ວມຢ່າງເຕັມສ່ວນ, ໃຫ້ຊຸມຊົນສາມາດກວດສອບ ແລະ ຄຸ້ມຄອງ

ກິດຈະກຳດ້ວຍຕົນເອງໄດ້ເຊັ່ນ: ການກໍ່ສ້າງໂຄງລ່າງຂະໜາດນ້ອຍ, ການພັດທະນາທັກສະຊີວິດ ແລະ ການສ້າງລາຍຮັບ

4. ເຮັດໃຫ້ປະຊາຊົນຜູ້ທຸກຍາກ ແລະ ຊົນເຜົ່າສ່ວນນ້ອຍໄດ້ຮັບຜົນປະໂຫຍດຈາກການປັບປຸງສະພາບ ທາງ ດ້ານເສດຖະກິດ-ສັງຄົມ ລວມທັງປະເທດ

ຈຸດປະສົງຂອງ ທລຍ ແມ່ນເພື່ອຊ່ວຍໃຫ້ລັດຖະບານໃນການຫລຸດຜ່ອນຄວາມທຸກຍາກ ໂດຍຜ່ານຂະບວນ ການກະຈາຍອຳນາດລົງສູ່ທ້ອງຖິ່ນຄື ໃຫ້ປະຊາຊົນໄດ້ມີໂອກາດຄັດເລືອກ ແລະ ຊີ້ບອກຄວາມຕ້ອງການໃນ ການພັດທະນາ ແລະ ຄຸ້ມຄອງໂຄງການຂະໜາດນ້ອຍໂດຍຜ່ານຂະບວນການລົງທຶນ ແລະ ສຸມໃສ່ການພັດທະ ນາປັບປຸງພື້ນຖານໂຄງລ່າງເສດຖະກິດ-ສັງຄົມ ແລະ ສິ່ງທີ່ເປັນປະໂຫຍດອື່ນໆໃຫ້ແກ່ຊຸມຊົນ ໃນນີ້ລວມທັງ ຂະບວນການສົ່ງເສີມໃຫ້ເກີດລາຍຮັບ ໂດຍການຝຶກອົບຮົມ ແລະ ຜ່ານກິດຈະກຳຕ່າງໆ

ດັ່ງນັ້ນ, **ເປົ້າໝາຍຂອງບົດລາຍງານໄລຍະເຄິ່ງຂອງການຈັດຕັ້ງປະຕິບັດຂອງ ທລຍ** ກໍ່ເພື່ອສະທ້ອນໃຫ້ເຫັນ ຂະບວນການຈັດຕັ້ງປະຕິບັດກິດຈະກຳຕ່າງໆ ໃນນີ້ລວມທັງສິ່ງທີ່ເປັນຜົນສຳເລັດ ແລະ ສິ່ງທີ່ຍັງມີຂອດຫຍຸ້ງ ຍາກ ແລະ ຄຳຄິດເຫັນຕ່າງໆ ເພື່ອປັບປຸງການຈັດຕັ້ງປະຕິບັດໃນເຄິ່ງເວລາທີ່ຍັງເຫລືອ.

1.3. ຫລັກການຂອງ ທລຍ

ທລຍ ຖືກອອກແບບ ແລະ ຈັດຕັ້ງປະຕິບັດບົນ 7 ຫລັກການພື້ນຖານ ທີ່ເປັນບ່ອນອີງໃຫ້ແກ່ການຈັດຕັ້ງປະຕິບັດ ແລະ ຕິດຕາມກວດກາໂຄງການ, ກໍ່ຄືຫົວຄິດປະດິດສ້າງຂອງທ້ອງຖິ່ນ, ແລະການປະເມີນຜົນໂຄງການ ແລະ ຜົນກະທົບຂອງມັນ, ລຸ່ມນີ້ ແມ່ນການສືບຕໍ່ອະທິບາຍບັນດາຫຼັກການຂອງໂຄງການຄື :

1. ເລີ່ມແຕ່ງ່າຍໄປທາຍາກ
2. ຊາວບ້ານເປັນຜູ້ເລືອກ ແລະ ຕັດສິນໃຈເອງ
3. ຊາວບ້ານມີສ່ວນຮ່ວມທຸກຂັ້ນຕອນ
4. ມອບຄວາມເປັນເຈົ້າຂອງ ແລະ ຄວາມຮັບຜິດຊອບໃຫ້ຊາວບ້ານ
5. ມີຄວາມໂປ່ງໃສ ແລະ ສາມາດກວດສອບໄດ້
6. ການລົງທຶນທີ່ກຸ້ມຄ່າ ແລະ ຍືນຍົງ
7. ມີຄວາມເຫັນອີກເຫັນໃຈຜູ້ທຸກຍາກ

ເຊິ່ງລາຍລະອຽດຂອງແຕ່ລະຢ່າງມີດັ່ງລຸ່ມນີ້:

1. **ເລີ່ມແຕ່ງ່າຍໄປທາຍາກ:**
ຮູບແບບເຕັກນິກການກໍ່ສ້າງແມ່ນງ່າຍດາຍຊາວບ້ານສາມາດເຮັດເອງໄດ້ໂດຍອີງໃສ່ທ່າແຮງຂອງຊາວບ້ານ
2. **ຊາວບ້ານເປັນຜູ້ເລືອກ ແລະ ຕັດສິນເອງ:**

ມີຫລາຍໆຢ່າງທີ່ມີຄວາມຈຳເປັນ, ມີຫລາຍໂຄງການຍ່ອຍທີ່ ສາມາດໃຫ້ໄດ້ ຖ້າຫາກວ່າຊາວບ້ານຕັດສິນໃຈເລືອກເອົາເອງ, ແຕ່ບາງໂຄງການບໍ່ສາມາດອະນຸຍາດໃຫ້ໄດ້

3. **ຊາວບ້ານມີສ່ວນຮ່ວມທຸກຂັ້ນຕອນ:**

ຊາວບ້ານຈະໄດ້ໃຫ້ການຮ່ວມມືກັບກອງທຶນຫລຸດຜ່ອນຄວາມທຸກຍາກ ແລະ ປະກອບສ່ວນດ້ານວັດຖຸ, ແຮງງານ ແລະ ອື່ນໆ ພ້ອມທັງສະໝັກໃຈເຂົ້າຮ່ວມໃນການເຮັດວຽກກັບ ທລຍ.

4. **ມອບຄວາມເປັນເຈົ້າຂອງ ແລະ ຄວາມຮັບຜິດຊອບໃຫ້ແກ່ຊາວບ້ານ:**

ຊາວບ້ານຈະຕ້ອງເປັນເຈົ້າການ ໃນການວາງແຜນ, ຈັດຕັ້ງປະຕິບັດ, ປົກປັກຮັກສາ ແລະ ຄຸ້ມຄອງດ້ວຍຕົນເອງ

5. **ມີຄວາມໂປ່ງໃສ ແລະ ສາມາດກວດສອບໄດ້:**

ສະຫລຸບລາຍງານ ແລະ ເຜີຍແຜ່ລາຍຮັບລາຍຈ່າຍຂອງໂຄງການຢູ່ທຸກກອງປະຊຸມມີກະດານຂ່າວ ຂອງເຂດເພື່ອແຈ້ງຂ່າວທຸກການເຄື່ອນໄຫວໃຫ້ໝົດທຸກຄົນຮັບຮູ້ ແລະ ຕິດຕາມ

6. **ການລົງທຶນທີ່ກຸ້ມຄ່າ ແລະ ຍືນຍົງ:**

ຈັດແບ່ງທຶນໃຫ້ສອດຄ່ອງ ກັບສະພາບຄວາມທຸກຍາກຕົວຈິງ ຂອງບ້ານຜູ້ທຸກຍາກໄດ້ຮັບຜົນປະໂຫຍດຈາກໂຄງການ ໂຄງ ການມີຄວາມຍືນຍົງ ແລະ ໃຊ້ໄດ້ແບບກຸ້ມຄ່າ

7. **ມີຄວາມເຫັນອີກເຫັນໃຈຜູ້ທຸກຍາກ:**

ໃຫ້ການຊ່ວຍເຫລືອແລະເຫັນອີກເຫັນໃຈປະຊາຊົນຜູ້ທຸກຍາກ ຂາດເຂີນໃນບ້ານ

1.4. **ບັນດາໂຄງການທີ່ ທລຍ ສະໜັບສະໜູນ ແລະ ບໍ່ສະໜັບສະໜູນ**

1. **ບັນດາໂຄງການທີ່ ທລຍ ໃຫ້ການສະໜັບສະໜູນ**

ກອງທຶນ ທລຍ ສາມາດສະໜອງງົບປະມານສຳລັບການຈັດຕັ້ງປະຕິບັດກິດຈະກຳທີ່ສະເໜີ ແລະ ຖືກຮັບຮອງ ເອົາໂດຍຊາວບ້ານ ໃນນີ້ລວມທັງ ກິດຈະກຳດ້ານກໍ່ສ້າງພື້ນຖານໂຄງລ່າງ ແລະ ທາງດ້ານການຝຶກອົບຮົມ, ທັງໝົດນີ້ຖ້າຫາກມີການປ່ຽນແປງ ຕ້ອງໄດ້ມີການຕົກລົງເຫັນດີລະຫວ່າງລັດຖະບານ ແລະ ທະນາຄານໂລກຈຶ່ງສາມາດເຮັດໄດ້, ສະນັ້ນ, ບັນດາໂຄງການຕ່າງໆທີ່ ທລຍ ສາມາດສະໜອງໃຫ້ໄດ້ຈຶ່ງໄດ້ເຮັດເປັນຕາຕະລາງສັງລວມດັ່ງລຸ່ມນີ້:

ລາຍການວຽກງານຂອງໂຄງການ

ໂຄງການເປີດໂອກາດໃຫ້ຊາວບ້ານສະເໜີ ແລະຮັບທຶນເຂົ້າໃນໂຄງລ່າງພື້ນຖານ ແລະການຝຶກອົບຮົມຫຼາຍປະເພດຂອງຊຸມຊົນ.

1. ໂຄງລ່າງພື້ນຖານຂອງຊຸມຊົນ

ຕາຕະລາງ 1: ໂຄງການທີ່ຖືກສະໜັບສະໜູນໂດຍ ທລຍ

ປະເພດໂຄງການຍ່ອຍ	ລາຍການທີ່ມີເງື່ອນໄຂຮັບທຶນໄດ້	ລາຍການທີ່ບໍ່ມີເງື່ອນໄຂ	ວິທີການຈັດຊື້ທີ່ອາດຖືກນຳໃຊ້
ຄົມມະນາຄົມ ແລະ ຂົນສົ່ງ	ຂົວ, ທາງຍ່າງ, ທາງລໍ່ກວຽນ, ທໍ່ລອດທາງ, ທາງລົງທ່າບັກ, ຮ້ານທຽບເຮືອ, ສ້ອມແປງ ແລະ ບັບປຸງທາງ	ທາງໃໝ່ ແລະ ການປູທາງດ້ວຍດິນ, ຫີນ/ຢາງ	ວິທີການເປີດກ້ວາງ
ລະບົບນໍ້າ	ນໍ້າສ້າງ, ລະບົບນໍ້າປະປາອາໃສແຮງດຶງດູດ, ຝາຍນ້ອຍ, ສະນໍ້າ, ອື່ນໆ	ການຕໍ່ນໍ້າປະປາເຂົ້າເຮືອນ	ຊຸມຊົນມີສ່ວນຮ່ວມ
ຊົນລະປະທານ ແລະ ການລະບາຍນໍ້າຂອງຊຸມຊົນ	ຝາຍ, ຄອງເໝືອງ, ເຂື່ອນຕະລົງ, ປະຕູນໍ້າ, ທາງລະບາຍນໍ້າ ແລະ ໂຄງສ້າງອື່ນໆ	ຈັກສູບນໍ້າໄຟຟ້າ	ຊຸມຊົນມີສ່ວນຮ່ວມ
ຕະຫຼາດ, ຫໍປະຊຸມ & ສຸຂະພິບານຊຸມຊົນ	ອາຄານ, ຮ່ອງ, ຫ້ອງນໍ້າ, ນໍ້າສ້າງ, ແລະ ເຄື່ອງປະກອບຕ່າງໆ	ຈັກຜະລິດກະແສໄຟຟ້າ	ຊຸມຊົນມີສ່ວນຮ່ວມ
ສຸກສາລາ ຫຼື ຫ້ອງປົວພະຍາດ ແລະ ສາທາລະນະບູປະໂພກດ້ານສຸຂະພິບານອື່ນໆ	ອາຄານ, ເພີນິເຈີ, ຫ້ອງນໍ້າ, ເຄື່ອງໃຊ້ແລະ ຢາປົວພະຍາດ, ອຸດໜູນພະຍາບານ/ຜະດຸງຄັນ(ເປັນເງິນສົດຫຼືວັດຖຸ)ອື່ນໆ	ຈັກຜະລິດກະແສໄຟຟ້າ	ວິທີການເປີດກ້ວາງ
ໂຮງຮຽນ, ໂຮງລ້ຽງເດັກ ແລະ ສາທາລະນະບູປະໂພກດ້ານສຸຂະພິບານອື່ນໆ	ອາຄານ, ຫ້ອງນໍ້າ, ອຸດໜູນຄູ(ເປັນເງິນສົດຫຼືວັດຖຸ), ເຄື່ອງໃຊ້, ອຸປະກອນ, ເພີນິເຈີ	ເຄື່ອງໃຊ້ຕ່າງໆທີ່ລັດຖະບານປະກອບໃຫ້	ຊຸມຊົນມີສ່ວນຮ່ວມ
ການສະໜອງໄຟຟ້າໃຫ້ຊຸມຊົນ	ໄຟຟ້ານໍ້າຕົກຂະໜາດນ້ອຍ, ການຕໍ່ສາຍ	ຈັກຜະລິດກະແສໄຟໃຊ້ນໍ້າ ມັນແອດຊັງ ຫຼື ກາຊວນ	ຊຸມຊົນມີສ່ວນຮ່ວມ

ນອກຈາກນັ້ນ, ຍັງມີການຝຶກອົບຮົມຕ່າງໆທີ່ ທລຍ ສາມາດສະໜອງໃຫ້ໄດ້, ໂດຍອີງຕາມການນຳສະເໜີຕົວຈິງຂອງຊາວບ້ານ, ແລະ ການປຸງແປງປະເພດຂອງໂຄງການຢູ່ໃນທາງເລືອກຂອງຊາວບ້ານນີ້ຄາດວ່າຈະສະເໜີໃຫ້ສາມາດກວມເອົາໜ້າວຽກທີ່ຈຳເປັນ ແລະ ເປັນຄວາມຮຽກຮ້ອງຕ້ອງການຕົວຈິງໃນປັດໄຈເຊັ່ນ: ການຊ່ວຍເຫລືອດ້ານການຂະຫຍາຍເສດຖະກິດພາຍໃນຊຸມຊົນ ຫລື ການສະໜັບສະໜູນດ້ານກິດຈະກຳການສ້າງລາຍຮັບ, ສະໜັບສະໜູນກຸ່ມຕ່າງໆທີ່ມີຢູ່ໃນຂັ້ນທ້ອງຖິ່ນ, ສະໜັບສະໜູນດ້ານວິຊາຊີບ ການກຸ້ມຕົນເອງ ແລະ

ສະໜັບສະໜູນດ້ານສິນເຊື້ອ ແລະ/ຫລື ກຸ່ມທ້ອນເງິນ ເພື່ອໃຫ້ການບໍລິການດ້ານສິນເຊື້ອ ແລະ ກູ້ຢືມ ແລະ ການເຮັດກິດຈະກຳຕ່າງໆທີ່ເປັນຜົນປະໂຫຍດແກ່ຊຸມຊົນ.

ຫລັງຈາກກອງຈະຊຸມຈັດລຽງບູລິມະສິດຂຶ້ນເມືອງໃນຮອບວຽນທີ III, ກອງທຶນຫລຸດຜ່ອນ ຄວາມທຸກຍາກໄດ້ ຈັດແບ່ງກຸ່ມຂອງໂຄງການອອກເປັນ 5 ກຸ່ມໃຫຍ່ຄື:

- ກະສິກຳ (AG): ແມ່ນກຸ່ມທີ່ກ່ຽວຂ້ອງກັບທຸກໆໂຄງການດ້ານກະສິກຳ
- ຄຂປກ (CTPC): ການຄົມມະນາຄົມເຊັ່ນ: ເສັ້ນທາງ ລວມທັງດ້ານພະລັງງານ ເຊັ່ນ: ໄຟຟ້າ
- ສຶກສາ (ED): ໂຄງການດ້ານການສຶກສາ (ອຸປະກອນການຮຽນ-ການສອນ, ການກໍ່ສ້າງໂຮງຮຽນ ແລະ ສ້ອມແປງ, ຫລື ອຸປະກອນໃນການກໍ່ສ້າງ ຫລື ສ້ອມແປງໂຮງຮຽນ)
- ສາທາ (HL): ດ້ານສາທາລະນະສຸກ ລວມທັງ ນ້ຳສະອາດ
- ສ້າງລາຍຮັບ (IGA): ກິດຈະກຳສ້າງລາຍຮັບຕ່າງໆ ແລະ ລວມທັງການຝຶກອົບຮົມທີ່ກ່ຽວຂ້ອງກັບການສ້າງລາຍຮັບ

ໃນຮອບວຽນທີ III, ທລຍ ໄດ້ເນັ້ນໃສ່ການຈັດຕັ້ງປະຕິບັດຢູ່ໃນຂະແໜງການຕ່າງໆເຊັ່ນ: ການໃຫ້ການສະໜັບສະໜູນໂຄງການດ້ານກະສິກຳ, ດ້ານຄົມມະນາຄົມ/ຂົນສົ່ງ, ດ້ານການສຶກສາ, ດ້ານສາທາລະນະສຸກ ແລະ ດ້ານກິດຈະກຳສ້າງລາຍຮັບ ຕິດພັນກັບການຝຶກອົບຮົມ

1. ດ້ານກະສິກຳ: ໃນດ້ານນີ້ແມ່ນລວມທັງທຸກກິດຈະກຳທີ່ກະທົບໃສ່ວຽກງານດ້ານກະສິກຳເຊັ່ນ: ແນວພັນພືດ, ລະບົບຊົນລະປະທານ, ຝາຍກັນນ້ຳ, ຝາຍນ້ຳລົ້ນ ແລະ ໜອງປາ
2. ດ້ານ ຄຂປກ: ການກິດຈະກຳທີ່ກ່ຽວຂ້ອງທາງດ້ານເສັ້ນທາງ, ການເຂົ້າເຖິງ, ການຄົມມະນາຄົມ ໃນນີ້ລວມທັງ ລະບົບໄຟຟ້າ ເຊັ່ນ: ຍົກລະດັບທາງຊົນນະບົດ, ການສ້ອມແປງຂົວ, ໄຟຟ້າແສງຕາເວັນ, ໄດປັ່ນໄຟຂະໜາດນ້ອຍ, ຕະຂ່າຍໄຟຟ້າເຂົ້າບ້ານ
3. ດ້ານການສຶກສາ: ໃນດ້ານນີ້ແມ່ນລວມທັງ ການກໍ່ສ້າງ ແລະ ສ້ອງແປງໂຮງຮຽນ ປະເພດຕ່າງໆ, ການໃຫ້ການສະໜັບສະໜູນ ດ້ານອຸປະກອນການຮຽນ-ການສອນ
4. ດ້ານສາທາລະນະສຸກ: ໃນນີ້ແມ່ນລວມທັງ ໂຮງໝໍ, ສຸກສາລາ, ຖົງຢາ, ນ້ຳລືນ, ນ້ຳປາດານ, ນ້ຳສ້າງ ແລະ ວິດຖ່າຍ
5. ກິດຈະກຳສ້າງລາຍຮັບ: ໃນນີ້ລວມທັງປ່າສະຫງວນ, ວັງສະຫງວນ, ການຝຶກອົບຮົມກ່ຽວກັບວິຊາຊີບຕ່າງໆ

ບັນດາກິດຈະກຳຕ່າງໆ ທີ່ ທລຍ ບໍ່ໃຫ້ການສະໜັບສະໜູນ:

- ທາງໃຫມ່
- ການສ້ອມແປງຫນ້າທາງ
- ການບູທາງ (ດ້ວຍຫີນ, ດ້ວຍອາສະຟານ)

- ຈັກຜະລິດກະແສໄຟ, ຈັກສູບນໍ້າໃຊ້ແອດຊັງ ຫຼື ໃຊ້ກາຊວນ;
- ການຕໍ່ທໍ່ນໍ້າເຂົ້າເຮືອນ;
- ອຸປະກອນ ຫຼື ວັດຖຸ ທີ່ສາມາດນໍາໃຊ້ທຶນຈາກແຫຼ່ງທຶນອື່ນໆ;
- ເລື່ອຍໄຟຟ້າ;
- ຢາປາບສັດຕູພືດ ຫຼື ສານເຄມີອັນຕະລາຍອື່ນໆ;
- ການລົງທຶນທີ່ກະທົບທາງລົບຕໍ່ສິ່ງແວດລ້ອມ;
- ການຈັດຫາທີ່ດິນ (ຊື້ ຫຼື ເຊົ່າ), ບໍ່ວ່າໃນເງື່ອນໄຂໃດໆ;
- ກໍ່ສ້າງ, ພື້ນຟູ, ຫຼື ສ້ອມແປງອາຄານຫ້ອງການຂອງລັດຖະບານ;
- ຈ່າຍເງິນເດືອນໃຫ້ລັດຖະກອນ ຫຼື ເງິນເດືອນພະນັກງານສັງກັດອົງການຈັດຕັ້ງທີ່ລັດອຸປະຖຳ;
- ກິດຈະການທີ່ຄົນຈຳນວນຫຼາຍຮັບບໍ່ໄດ້ (ບໍ່ວ່າຈະແມ່ນຊົນເຜົ່າໃດກໍຕາມ).

ການຈັດຕັ້ງປະຕິບັດກິດຈະກຳພາຍໃຕ້ກອງທຶນຫລຸດຜ່ອນຄວາມທຸກຍາກນັບແຕ່ປີ 2002-2008

	2002	2003	2004	2005	2006	2007	2008
ດຳລັດນາຍົກລັດຖະມົນຕີ	ພິດສະພາ 31						
ສັນຍາເງິນກູ້	ສິງຫາ 19						
ໂຄງການເລີ່ມຕົ້ນ		ກຸມພາ 3					
ເລີ່ມລົງທຶນສະໜາມ		ເມສາ					
ການປະເມີນດ້ານວິຊາການ ແລະ ດ້ານຜູ້ໄດ້ຮັບຜົນປະໂຫຍດ				•			
ການທົບທວນເຄິ່ງໄລຍະໂຄງການ				•			
ຮອບວຽນທີ I		•	•				
ຮອບວຽນທີ II			•	•			
ຮອບວຽນທີ III				•	•		
ຮອບວຽນທີ IV					•	•	
ຮອບວຽນທີ V						•	•
ໄລຍະສຸດທ້າຍຂອງໂຄງການ							ມີນາ

2. ວິທີການ, ຄວາມຄືບໜ້າ ແລະ ຜົນໄດ້ຮັບຂອງການຈັດຕັ້ງປະຕິບັດຂອງ ທລຍ

ໃນຂະນະທີ່ຈັດຕັ້ງປະຕິບັດ ແລະ ລວບລວມເອົາປະສົບການໃນການຈັດຕັ້ງປະຕິບັດຂອງ ຄະນະກຳມະການ ແຜນການ ແລະ ການລົງທຶນ, ກອງທຶນຫລຸດຜ່ອນຄວາມທຸກຍາກ ໄດ້ແປງ ແລະ ພັດທະນາເຄື່ອງມື ແລະ ວິທີ ການທີ່ແທດເໝາະໃນການຈັດຕັ້ງປະຕິບັດຢູ່ໃນເມືອງທຸກຍາກຂອງ ສປປລາວ, ເພື່ອເອົາ ໄປລວມໃສ່ໃນເງື່ອນ ໄຂເງິນກູ້.

ບົດລາຍງານການຈັດຕັ້ງປະຕິບັດເຄິ່ງໂຄງການຂອງການຈັດຕັ້ງປະຕິບັດກິດຈະກຳຂອງ ທລຍ ກໍ່ເຊັ່ນ ດຽວກັນ ຈຸດປະສົງອັນຕົ້ນຕໍກໍ່ເພື່ອສະທ້ອນໃຫ້ເຫັນ ຜົນສຳເລັດຂອງການຈັດຕັ້ງປະຕິບັດ, ຄວາມຄືບ ໜ້າຂອງການຈັດ ຕັ້ງປະຕິບັດ, ຈຸດດີ ແລະ ຈຸດອ່ອນ, ເພື່ອຊອກຫາວິທີທາງເພື່ອແກ້ໄຂ, ວິເຄາະ ແລະ ໃຫ້ຄຳຄິດເຫັນເພື່ອແກ້ ໄຂໃຫ້ແກ່ການຈັດຕັ້ງປະຕິບັດໃນເຄິ່ງເວລາທີ່ຍັງເຫລືອ. ສະນັ້ນ, ບົດລາຍງານການຈັດຕັ້ງປະຕິບັດ ເຄິ່ງໂຄງ ການຂອງ ທລຍ ໄດ້ເຮັດຂຶ້ນໂດຍນຳໃຊ້ 2 ວິທີການທີ່ແຕກຕ່າງກັນ ເພື່ອວິເຄາະຄວາມ ຄືບໜ້າຂອງການຈັດ ຕັ້ງປະຕິບັດກິດຈະກຳຂອງ ທລຍ ໃນຮອບວຽນທີ 1 ແລະ 2

ວິທີການທີ 1, ແມ່ນລວບລວມເອົາພາບລວມຂອງການຈັດຕັ້ງປະຕິບັດທີ່ນອນຢູ່ໃນບົດລາຍງານປະຈຳປີ, ໃນປຶ້ມຄູ່ມືການຈັດຕັ້ງປະຕິບັດ, ເຊັ່ນ: ການຈັດຕັ້ງປະຕິບັດໃນຮອບວຽນຜ່ານມາໄດ້ໄປຕາມຈຸດປະສົງທີ່ໄດ້ລະບຸຢູ່ໃນແຜນການ ຫລື ຢູ່ໃນຄູ່ມືການຈັດຕັ້ງຫລືບໍ່.

ວິທີການທີ 2, ທຸກໜ່ວຍງານພາຍໃນ ທລຍ ສູນກາງ ຕ້ອງໄດ້ເຮັດບົດລາຍງານຄວາມຄືບໜ້າຂອງການຈັດຕັ້ງປະຕິບັດພາຍໃນໜ່ວຍງານຂອງຕົນເອງ ນັບແຕ່ມີເລີ່ມຕົ້ນຂອງການຈັດຕັ້ງປະຕິບັດກິດຈະກຳພາຍໃຕ້ກອງທຶນຫລຸດຜ່ອນຄວາມທຸກຍາກ

2.1. ສາມອົງປະກອບສຳຄັນຂອງ ທລຍ

- ງົບປະມານທີ່ອະນຸມັດໃຫ້ໜຶ່ງບ້ານແມ່ນມີເພດານຢູ່ປະມານ 25,000 ໂດລາສະຫະລັດ ເພື່ອປັບປຸງພື້ນຖານໂຄງລ່າງຂອງຊຸມຊົນ ຫລື ສຳລັບການຝຶກອົບຮົມ, ພະນັກງານຂອງ ທລຍ ໃຫ້ຂໍ້ມູນແກ່ຊາວບ້ານເພື່ອເປັນຂໍ້ມູນໃນການຕັດສິນໃຈ ແລະ ສຶກສາ ເພື່ອຊ່ວຍໃນການຄັດເລືອກໂຄງການ. ການພັດທະນາພື້ນຖານໂຄງລ່າງ ແມ່ນລວມທັງ ຂົວ, ທາງຢ່າງ, ທາງກວຽນ, ທໍ່ນໍ້າລອດ, ທາງໂຄ້ງ, ການຍົກລະດັບທາງຊົນນະບົດ, ໂຮງຮຽນ, ສຸກສາລາ, ຫໍປະຊຸມ ລວມທັງ ລະບົບນໍ້າປະປາຊຸມຊົນ, ຊົນລະ ປະທານ, ລະບົບລະບາຍນໍ້າເສຍ, ຕະຫລາດຊຸມຊົນ ແລະ ໃນປີຕໍ່ໄປຄາດວ່າຈະຂະຫຍາຍກິດຈະກຳອອກໄປສູ່ ການໃຫ້ທຶນການສຶກສາ, ການນຳໃຊ້ງົບປະມານເພື່ອປ້ອງກັນຄວາມອິດທິວ ແລະ ຫາຍຍະນະ, ເສດຖະກິດຂະໜາດນ້ອຍ ແລະ ສິ່ງເສີມການໃຫ້ບໍລິການດ້ານຕ່າງໆ.

- ການເສີມສ້າງຄວາມອາດສາມາດໃຫ້ທ້ອງຖິ່ນ, ພະນັກງານວິຊາການຂັ້ນແຂວງຢູ່ໃນແຕ່ລະແຂວງຈະເປັນຜູ້ຊ່ວຍດ້ານວິຊາການໃຫ້ແກ່ທີມງານເຂດ ໃນການກະກຽມບົດສະເໜີໂຄງການຍ່ອຍ, ລວມທັງທີມງານ ວິຊາການ ແລະ ພັດທະນາຊຸມຊົນ ຂັ້ນແຂວງ ແລະ ຂັ້ນເມືອງ, ນອກຈາກນັ້ນ, ຍັງໃຫ້ການຊ່ວຍເຫລືອດ້ານບໍລິຫານການເງິນ, ວິທີການຈັດຊື້-ຈັດຈ້າງ ແລະ ການສະໜອງຂໍ້ມູນຕ່າງໆ
- ການບໍລິຫານໂຄງການໃນຂັ້ນສູນກາງ, ແມ່ນນຳໃຊ້ງົບປະມານເຂົ້າໃນການວ່າຈ້າງພະນັກງານ, ນຳໃຊ້ເຂົ້າໃນການບໍລິຫານ, ການຕິດຕາມ, ການລາຍງານ ແລະ ການຈັດຕັ້ງປະຕິບັດ ພາຍໃນກອງທຶນຫລຸດຜ່ອນຄວາມທຸກຍາກຂັ້ນສູນກາງ, ໃນນີ້ຍັງລວມທັງການວ່າຈ້າງບໍລິສັດ ຫລື ວິຊາການຈາກພາຍນອກເຂົ້າມາຊ່ວຍໃນການເຮັດການຝຶກອົບຮົມ, ໃນການຕິດຕາມໂຄງການ, ໃນການປັບປຸງດ້ານບັນຊີໃນການເຮັດການກວດສອບບັນຊີປະຈຳປີ, ໃນການເຮັດປະເມີນດ້ານການຈັດຊື້-ຈັດຈ້າງ, ການໃຫ້ການບໍລິຫານດ້ານຕ່າງໆ ແລະ ລວມທັງໜ້າວຽກພິເສດອື່ນໆ.

2.2. ຈຸດເດັ່ນຂອງກິດຈະກຳ ແລະ ຂັ້ນຕອນຕ່າງໆໃນການຈັດຕັ້ງປະຕິບັດໃນແຕ່ລະຮອບວຽນ

- ມີສ່ວນຮ່ວມໂດຍຜ່ານການປຶກສາຫາລື, ການໃຫ້ຄະແນນ ແລະ ຄັດເລືອກໂຄງການ
- ມີການແບ່ງຂັ້ນຄຸ້ມຄອງໃນການຈັດຕັ້ງຂອງ ທລຍ
- ມີຄວາມໂປ່ງໃສ ຜ່ານກອງປະຊຸມຕ່າງໆ ແລະ ກະດານຂ່າວ
- ສາມາດກວດສອບໄດ້ ໂດຍຜູ້ໄດ້ຮັບຜົນປະໂຫຍດ, ສະພາບບໍລິຫານ ຫລື ຜູ້ໃຫ້ທຶນ
- ໂອນເງິນເຂົ້າບັນຊີເຂດໂດຍກົງ ແລະ ໃຫ້ຕົວແທນເຂດເປັນຜູ້ບໍລິຫານຄຸ້ມຄອງ ອັນສະແດງເຖິງຄວາມເປັນເຈົ້າຂອງຊຸມຊົນ ແລະ ສອດຄ່ອງກັບຫລັກການຂອງ ທລຍ

ການຈັດຕັ້ງປະຕິບັດກິດຈະກຳຂອງ ທລຍ ໃນແຕ່ລະຮອບວຽນແມ່ນມີຂັ້ນຕອນທີ່ກຳນົດໄວ້ຄົບຖ້ວນ

ຂັ້ນຕອນໃນການຈັດຕັ້ງປະຕິບັດກິດຈະກຳຂອງ ທລຍ ໃນແຕ່ລະຮອບວຽນ ແມ່ນໄດ້ຖືກກຳນົດ ແລະ ຈັດຕັ້ງເປັນຮູບປະທຳໃນ ຮອບວຽນທີ 1, 2 ແລະ ເຊັ່ນດຽວກັນໃນຮອບວຽນທີ 3, ຊຶ່ງປະກອບດ້ວຍຂັ້ນຕອນຕ່າງໆ ດັ່ງຕໍ່ໄປນີ້:

1. ຂັ້ນຕອນໃນການກະກຽມ

ການກະກຽມຄວາມພ້ອມແມ່ນຈະໄດ້ຈັດຂຶ້ນຜ່ານການຝຶກອົບຮົມ ເພື່ອໃຫ້ເຂົ້າໃຈແຈ້ງທຸກຂັ້ນຕອນຂອງການຈັດຕັ້ງປະຕິບັດພາຍໃຕ້ກອງທຶນ ທລຍ ແລະ ໃນນີ້ຍັງລວມທັງ ຕ້ອງໄດ້ກະກຽມຄວາມພ້ອມດ້ານວິຊາການດ້ານຕ່າງໆ, ທັງການຈ້າງທີ່ປຶກສາຈາກພາຍນອກ ແລະ ຜ່ານການເຮັດວຽກຕົວຈິງ, ສ່ວນຫລາຍແລ້ວການຈັດການຝຶກອົບຮົມໃນລັກສະນະນີ້ຈະແມ່ນພະນັກງານພາຍໃນ ທລຍ ເອງເປັນຜູ້ຈັດຕັ້ງປະຕິບັດ

2. ການຈັດກອງປະຊຸມພົບປະສະມາຄົມ

ການຈັດກອງປະຊຸມພົບປະສະມາຄົມ ຈຸດປະສົງແມ່ນເພື່ອເຮັດໃຫ້ທ້ອງຖິ່ນ ທີ່ ທລຍ ຈະໄປຈັດຕັ້ງປະຕິບັດ ກິດຈະກຳນັ້ນໄດ້ເຂົ້າໃຈເຖິງຫລັກການ, ຂັ້ນຕອນ ແລະ ໜ້າວຽກ ທີ່ຈະຈັດຕັ້ງຮ່ວມກັບ ບ້ານ, ທີ່ປຶກສາ, ຜູ້ປະ ສານງານ ແລະ ພະນັກງານຝ່າຍລັດ, ເພື່ອໃຫ້ການຈັດຕັ້ງປະຕິບັດກິດຈະກຳຂອງກອງທຶນມີສ່ວນຮ່ວມຈາກ ທຸກພາກສ່ວນທີ່ກ່ຽວຂ້ອງ, ຕິດຕິດໃນການນຳໃຊ້ງົບປະມານຕ່າງໆເພື່ອໃຫ້ເກີດຄວາມໂປ່ງໃສ ແລະ ໃນນີ້ຍັງ ລວມທັງການມີສ່ວນຮ່ວມຕິດຕາມໂຄງການຂອງຊາວບ້ານພ້ອມ, ການພົບປະສະມາຄົມນອກຈາກຈະຈັດ ເປັນກອງປະຊຸມຢູ່ໃນຂັ້ນແຂວງ, ຂັ້ນເມືອງ, ຂັ້ນເຂດ ແລະ ຂັ້ນບ້ານ, ກໍ່ຍັງມີການຂັ້ນຂວຍໂຄສະນາຜ່ານສື່ ຕ່າງໆ ເຊັ່ນ: ວາລະສານ, ຮູບພາບ, ໂຄສະນາຜ່ານວິທະຍຸ ແລະ ແຫ່ງຂໍ້ມູນອື່ນໆອີກດ້ວຍ

3. ກອງປະຊຸມຈັດລຽງບູລິມະສິດຄວາມຕ້ອງການຂັ້ນບ້ານ

ຜູ້ປະສານງານຂອງ ທລຍ ຈະຈັດກອງປະຊຸມຈັດລຽງບູລິມະສິດຂັ້ນບ້ານໃນທຸກໆບ້ານຂອງເມືອງທີ່ ທລຍ ຈັດ ຕັ້ງປະຕິບັດຢູ່ ໂດຍການຮ່ວມມືຂອງຕົວແທນບ້ານ, ເຖົ້າແກ່ແນວໂຮມ, ອຳນາດການປົກຄອງຂັ້ນບ້ານ ແລະ ນາຍບ້ານ. ການຈັດລຽງບູລິມະສິດຄວາມຕ້ອງການຂັ້ນບ້ານນີ້ກຸ່ມຊາຍ ແລະ ກຸ່ມຍິງຈະໄດ້ແຍກກັນເພື່ອຄົ້ນ ຄ້ວາຫາສິ່ງທີ່ບ້ານຕົນເອງຕ້ອງການ, ຫລັງຈາກນັ້ນກຸ່ມຍິງ ແລະ ກຸ່ມຊາຍຈະເອົາຄວາມຕ້ອງການຂອງກຸ່ມຕົນ ມາລວມກັນ ແລ້ວເອົາມາຈັດລຽງໃຫ້ເປັນບູລິມະສິດຂອງບ້ານຕົນ 3 ຢ່າງ, ຢ່າງນ້ອຍ 1 ໃນ 3 ຕ້ອງຄັດເລືອກ ມາຈາກກຸ່ມຍິງ, ຫລັງຈາກນັ້ນຈະໄດ້ຄັດເລືອກເອົາຕົວແທນບ້ານ 3 ທ່ານ (ຢ່າງນ້ອຍເພດຍິງ 1 ທ່ານ) ເພື່ອ ຈະນຳເອົາບູລິມະສິດຂອງບ້ານຕົນຂຶ້ນໄປປຶກສາຫາລືຢູ່ໃນຂັ້ນເຂດ.

4. ກອງປະຊຸມຈັດລຽງບູລິມະສິດຂັ້ນເຂດ

ຈຸດປະສົງຂອງກອງປະຊຸມຈັດລຽງບູລິມະສິດຂັ້ນເຂດແມ່ນເພື່ອຈັດລຽງບູລິມະສິດຄວາມຕ້ອງການຂອງເຂດ ຕົນເພື່ອນຳສະເໜີຕໍ່ກອງປະຊຸມຈັດລຽງບູລິມະສິດຂັ້ນເມືອງ, ໃນນີ້ກອງປະຊຸມຕ້ອງຄັດເລືອກ 6 ບູລິມະສິດ ຄວາມຕ້ອງການຂອງເຂດຕົນໂດຍແມ່ນຕົວແທນບ້ານເປັນຜູ້ປ້ອງກັນບູລິມະສິດຄວາມຕ້ອງການຂອງບ້ານ ຕົນ. ຫລັງຈາກທີ່ໄດ້ບູລິມະສິດຄວາມຕ້ອງການທັງໝົດຂອງເຂດແລ້ວ ກອງປະຊຸມຈະໄດ້ຄັດເລືອກເອົາຕົວແທນ ເຂດ 4 ທ່ານ (ຍິງ 2 ທ່ານ ແລະ ຊາຍ 2 ທ່ານ) ເພື່ອໄປປ້ອງກັນບູລິມະສິດຄວາມຕ້ອງການຂອງເຂດຕົນ ໃນ ກອງປະຊຸມຈັດລຽງບູລິມະສິດຄວາມຕ້ອງການ ແລະ ກອງປະຊຸມຕັດສິນ ຂັ້ນເມືອງໃນຂັ້ນຕໍ່ໄປ

5. ກອງປະຊຸມຈັດລຽງບູລິມະສິດຂັ້ນເມືອງ

ກອງປະຊຸມຈັດລຽງບູລິມະສິດຂັ້ນເມືອງແມ່ນການນຳເອົາທຸກບູລິມະສິດຄວາມຕ້ອງການຂອງເຂດໃນ ເມືອງ ມາລວມເຂົ້າກັນ ແລະ ປຶກສາຫາລື ລະຫວ່າງຕົວແທນເຂດ, ພະນັກງານ ທລຍ ແລະ ຜູ້ຕາງໜ້າທ້ອງ ການຂະແໜງວິຊາການຕ່າງໆອ້ອມຂ້າງເມືອງ ແລະ ແຂວງ, ແລະເນື່ອງຈາກຄວາມຕ້ອງ ການທີ່ຈັດລຽງໃນແຕ່ ລະປີມີຈຳນວນຫລວງຫລາຍແຕ່ງົບປະມານຈຳກັດ, ດັ່ງນັ້ນ, ທລຍ ຈຶ່ງບໍ່ສາມາດສະໜອງຄວາມຕ້ອງການທັງ

ໝົດໃນແຕ່ລະປີ ແລະ ຍ້ອນແນວນັ້ນການຄັດເລືອກເອົາບູລິມະສິດຂັ້ນເມືອງຈຶ່ງຄຳນຶງເຖິງໂຄງການໃດຈະໃຫ້ ຜົນປະໂຫຍດແກ່ຄວາມຮຽກຮ້ອງຕ້ອງການຂອງປະຊາຊົນໃນທ້ອງຖິ່ນໄດ້ຫລາຍກ່ວາ ແລະ ຈະຖືເອົາໂຄງການ ນັ້ນເປັນໂຄງການຢູ່ໃນບູລິມະສິດຂັ້ນເມືອງໃນປີນັ້ນໆ ແລະ ໂຄງການທີ່ບໍ່ໄດ້ຖືກ ຈັດລຽງ ອາດ ສະມາດ ນຳສະ ເໜີໃນກອງປະຊຸມຈັດລຽງບູລິມະສິດຂັ້ນບ້ານ, ຂັ້ນເຂດ ແລະ ຂັ້ນເມືອງໄດ້ອີກໃນປີຕໍ່ໄປ. ນອກຈາກນີ້ບັນດາ ໂຄງການທີ່ບໍ່ໄດ້ຖືກຈັດລຽງ ແລະ ພິຈາລະນາຈັດຕັ້ງປະຕິບັດກອງທຶນ ຫລຍ ຍັງພະຍາຍາມຊອກຫາຈາກແຫ່ງ ຊ່ວຍເຫລືອອື່ນໆ ເຊັ່ນ: ລັດຖະບານ ຫລື ອົງການຈັດຕັ້ງ ສາກົນຜູ້ໃຫ້ທຶນຊ່ວຍເຫລືອຕ່າງໆ

6. ການກະກຽມການອອກແບບ, ງົບປະມານ ແລະ ວິທີການຈັດຕັ້ງປະຕິບັດ

ຫລັງຈາກກອງປະຊຸມຈັດລຽງບູລິມະສິດຂັ້ນເມືອງ ໂຄງການທີ່ຖືກຈັດລຽງຈະໄດ້ສົ່ງໃຫ້ພະນັກງານວິຊາການ ຂັ້ນເມືອງ, ຂັ້ນແຂວງ ເພື່ອລົງສຳຫລວດຄວາມເປັນໄປໄດ້ໃນການຈັດຕັ້ງປະຕິບັດໂຄງການ, ຊາວບ້ານຈະ ເປັນຜູ້ຂຽນບົດສະເໜີໂຄງການ ລວມທັງງົບປະມານ ແລະ ວິທີການຈັດຊື້-ຈັດຈ້າງໂດຍການຊ່ວຍເຫລືອດ້ານ ວິຊາການຈາກເມືອງ, ແຂວງ. ຫລັງຈາກນັ້ນຈະໄດ້ໄດ້ກອງປະຊຸມຊ້ອງໜ້າທຸກເຂດ (Inter Khet Meeting) ເພື່ອຮັບຮອງການອອກແບບ ແລະ ງົບປະມານຂອງໂຄງການຢ່ອຍ, ຫລັງຈາກການເຫັນດີຂອງເຂດ, ກໍ່ຖືວ່າ ໂຄງການສາມາດຈັດຕັ້ງປະຕິບັດໄດ້ ແລະ ຈະນຳໄປຕັດສິນ ແລະ ຮັບຮອງເອົາໂຄງການຢ່ອຍໃນກອງປະຊຸມ ຕັດສິນໂຄງການຢ່ອຍຄັ້ງສຸດທ້າຍ ຢູ່ໃນຂັ້ນເມືອງ

7. ການຈັດຕັ້ງປະຕິບັດ

ການຈັດຕັ້ງປະຕິບັດໂຄງການຢ່ອຍແມ່ນຈະອີງໃສ່ຫລາຍຂັ້ນຕອນຂອງການຈັດຕັ້ງປະຕິບັດ, ນັບແຕ່ການກະ ກຽມຈົນເຖິງການຈັດຕັ້ງປະຕິບັດຕົວຈິງພາກສະໜາມ ແລະ ອື່ນໆ, ໃນນີ້ຍັງລວມທັງການເອົາເຂດໄປຕິດຕາມ ກັນ (ການໄປຖອດຖອນບົດຮຽນຢູ່ເຂດອື່ນຂອງຜູ້ປະສານງານເຂດ), ການຕິດຕາມ ແລະ ການລາຍງານ, ໃນ ການຈັດຕັ້ງປະຕິບັດໂຄງການຢ່ອຍນີ້ມັນຮຽກຮ້ອງຕ້ອງໄດ້ມີການຕິດຕາມ ແລະ ການສັງເກດການເພື່ອໃຫ້ ເປັນໄປຕາມຫລັກການຂອງ ຫລຍ ດັ່ງນີ້:

- ຊຸມຊົນເປັນເຈົ້າຂອງໂຄງການ, ດັ່ງນັ້ນ, ທຸກການຈັດຕັ້ງປະຕິບັດ ແລະ ການຕັດສິນໃຈຕ້ອງແມ່ນ ຄວາມຮັບຜິດຊອບຂອງປະຊາຊົນພາຍໃນເຂດ
- ທຸກໆການວ່າຈ້າງທີ່ຕ້ອງການແຮງງານຄົນ, ຊາວບ້ານຜູ້ທຸກຍາກຈະຖືກພິຈາລະນາກ່ອນເພື່ອເຂົ້າ ມາຄັດເລືອກຈັດຕັ້ງປະຕິບັດ ຫລື ເຮັດວຽກໃຫ້ໃນຊຸມຊົນນັ້ນໆ
- ເມື່ອມີໜ້າວຽກໃດທີ່ຊຸມຊົນບໍ່ສາມາດຈັດຕັ້ງປະຕິບັດເອງໄດ້, ຊຸມຊົນສາມາດຈັດຫາແຮງງານ, ນາຍ ຊ່າງ ຫລື ຊ່ຽວຊານຈາກທາງນອກມາຊ່ວຍໃນການຈັດຕັ້ງປະຕິບັດໄດ້ ຖ້າຫາກວ່ານອນຢູ່ໃນສັນຍາ ຂອງການຈັດຕັ້ງປະຕິບັດໂຄງການ

8. ກອງປະຊຸມສະຫຼຸບງວດ

ກອງປະຊຸມສະຫຼຸບງວດແມ່ນຈະຈັດຂຶ້ນກ່ອນການຂໍເບີກຈ່າຍງົບປະມານໃນທຸກງວດ, ໃນກອງປະຊຸມນີ້ຈະໄດ້ທົບທວນຄືນຄວາມຄືບໜ້າຂອງການຈັດຕັ້ງປະຕິບັດໂຄງການ, ບັນຫາ ແລະ ການນຳໃຊ້ງົບປະມານທັງໝົດມາຮອດມື້ຈັດກອງປະຊຸມ.

9. ກອງປະຊຸມປະເມີນຜົນ ແລະ ມອບຮັບໂຄງການຢ່ອຍຂັ້ນເມືອງ

ກ່ອນການຈັດຕັ້ງປະຕິບັດສິ້ນສຸດໃນທຸກຮອບວຽນ ແລະ ກ່ອນທີ່ຈະກະຈາຍງົບປະມານໃໝ່ໃຫ້ໃນແຕ່ລະຮອບວຽນ ກອງປະຊຸມປະເມີນຜົນ ແລະ ມອບຮັບໂຄງການຢ່ອຍຂັ້ນເມືອງ ຈະຕ້ອງໄດ້ຖືກຈັດຂຶ້ນ ເພື່ອສະແດງເຖິງຄວາມໂປ່ງໃສຂອງການຈັດຕັ້ງປະຕິບັດໃນຮອບວຽນຜ່ານມາຊຶ່ງຜ່ານການຈັດຕັ້ງປະຕິບັດມາປະມານ 6-8 ເດືອນ, ແຕ່ການຈັດຕັ້ງປະຕິບັດໃນຮອບວຽນຕໍ່ໄປອາດມີພຽງແຕ່ 3-4 ເດືອນເທົ່ານັ້ນ.

10. ການໄກ່ເກ່ຍບັນຫາ ແລະ ແກ້ໄຂຂັ້ນຕ່ຳ

ການໄກ່ເກ່ຍບັນຫາ ແລະ ແກ້ໄຂຂັ້ນຕ່ຳແມ່ນບັນຫາໃຈກາງຂອງກອງທຶນ, ລະບົບຖານຂໍ້ມູນນີ້ແມ່ນນອນຢູ່ໃນພາກສ່ວນນຶ່ງຂອງລະບົບຄຸ້ມຄອງບໍລິຫານຂໍ້ມູນ ຂອງຂັ້ນສູນກາງ ແລະ ຂັ້ນແຂວງ, ຂໍ້ມູນດັ່ງກ່າວນີ້ຈະເປັນຂອດຕັດສິນໃຫ້ແກ່ຜົນສຳເລັດຂອງການຈັດຕັ້ງປະຕິບັດໂຄງການ

11. ການຈັດຕັ້ງປະຕິບັດ ແລະ ການດູແລຮັກສາ

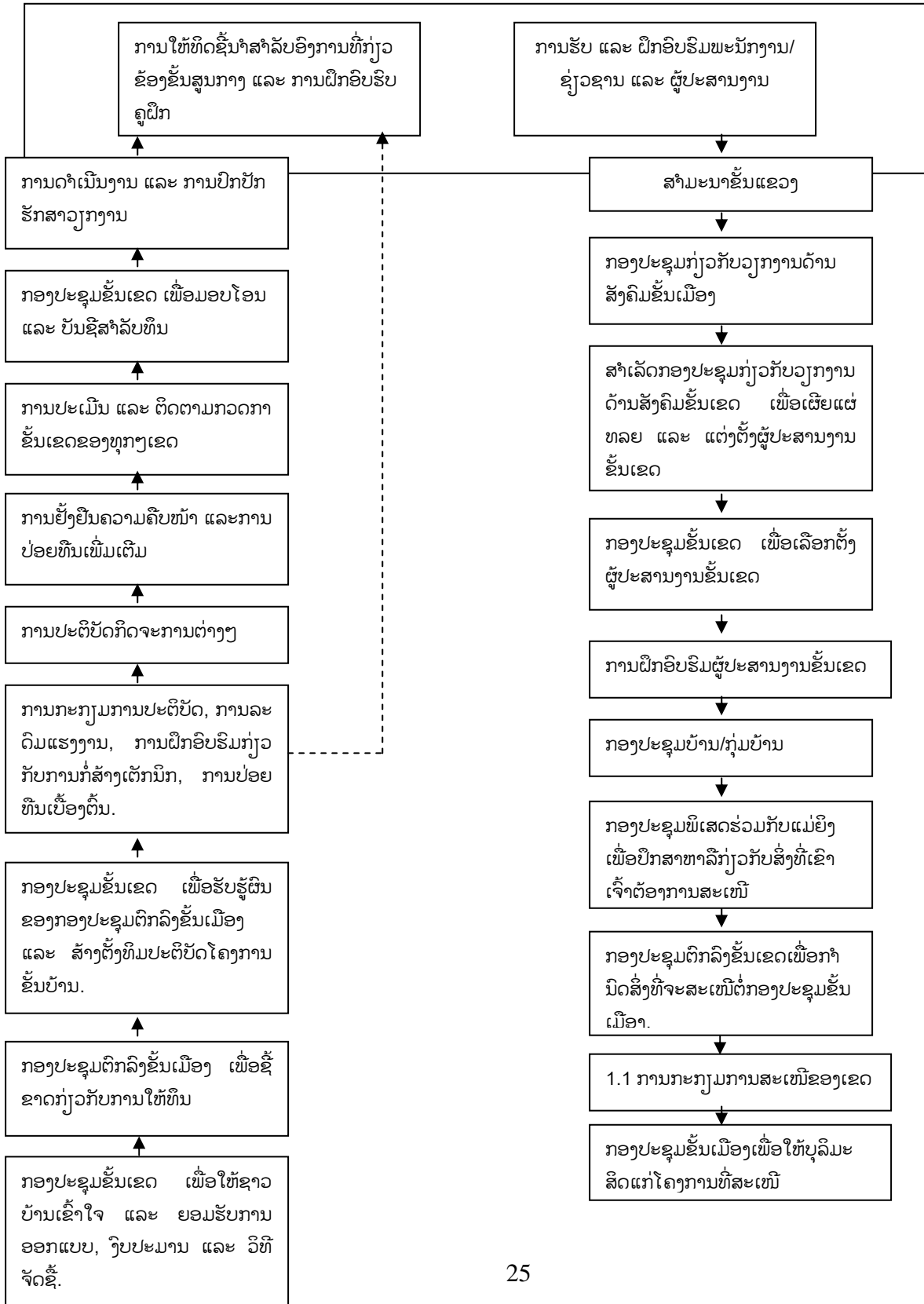
ການຈັດຕັ້ງປະຕິບັດ ແລະ ການດູແລຮັກສາແມ່ນນຶ່ງໃນເງື່ອນໄຂຂອງການຈັດຕັ້ງປະຕິບັດໂຄງການ ຊຶ່ງເປັນໜ້າທີ່ຮັບຜິດຊອບຂອງເຂດ ແລະ ບ້ານທີ່ຈັດຕັ້ງປະຕິບັດໂຄງການນັ້ນໆ. ທຸກໂຄງການຈະໄດ້ຖືກສຸ່ມກວດເພື່ອຊອກຫາຂໍ້ບົກຜ່ອງຂອງການຈັດຕັ້ງປະຕິບັດ ແລະ ການດູແລຮັກສາໂຄງການ ແລະ ຈະນຳໃຊ້ຂໍ້ມູນເລົ່ານີ້ເພື່ອເປັນຕົວຊີ້ບອກ ຄວາມເປັນເຈົ້າການຂອງຊຸມຊົນ ແລະ ຄວາມຍືນຍົງຂອງໂຄງການ

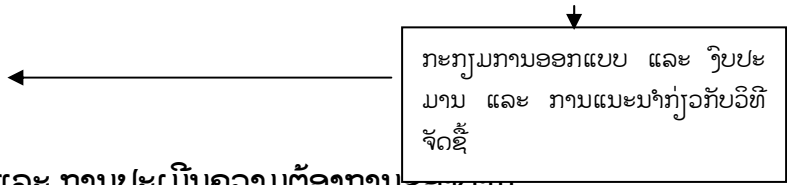
12. ມາດຕະການໃນການລົງໂທດ

ມາດຕະການໃນການລົງໂທດ ແມ່ນມີການຈຳນົດ ແລະ ເຫັນດີ ເພື່ອໃຫ້ການຈັດຕັ້ງປະຕິບັດຂອງປະຊາຊົນທຸກຍາກຜູ້ທີ່ໄດ້ຮັບຜົນປະໂຫຍດ ໄດ້ຮັບໝາກຜົນ, ມາດຕະການໃນການລົງໂທດຍັງມີຈຸດປະສົງເພື່ອເຮັດຂະບວນການຈັດຕັ້ງປະຕິບັດມີຄວາມໂປ່ງໃສຢູ່ໃນແຕ່ລະຂັ້ນ, ມາດຕະການໃນການລົງໂທດຍັງຕໍ່ (1) ມາດຕະການໃນການລົງໂທດຢູ່ໃນຂັ້ນຊຸມຊົນ (2) ມາດຕະການໃນການລົງໂທດທາງລັດຖະການ, ຕາມມາດຕະການໃນທາງກົດໝາດ ແລະ (3) ມາດຕະການໃນການລົງໂທດຕໍ່ ທລຍ, ຢູ່ໃນບັນດາມາດຕະການລົງໂທດໃນຂັ້ນຕ່າງໆນີ້ ຕ້ອງໄດ້ອະທິບາຍ ແລະ ໃຫ້ຂໍ້ມູນຕໍ່ທຸກພາກສ່ວນຢ່າງຈະແຈ້ງ ກ່ອນຈະນຳເອົາເຂົ້າບັນທຶກໃນບົດ

ລາຍງານຕ່າງໆຂອງທຸກກອງປະຊຸມ, ແລະ ທຸກມາດຕະການລົງໂທດຕ້ອງໄດ້ປະກາດແຈ້ງການຄັກແນ່, ສາມາດນຳສະແດງຕໍ່ສາທາລະນາຊົນ ໂດຍສະເພາະຕ້ອງມີຕິດໄວ້ຢູ່ໃນກະດານຂ່າວ

ການເຄື່ອນໄຫວວຽກງານຕາມວົງຈອນຂອງ ທລຍ





2.3 ການພົບປະສະມາຄົມ ແລະ ການປະເມີນຄວາມຕ້ອງການຂອງຕາມ

ຫລັກການ ແລະ ຈຸດປະສົງຂອງ ທລຍ ແມ່ນຂຶ້ນກັບການປຸກລະດົມໃຫ້ມີສ່ວນຮ່ວມໃຫ້ຫລາຍທີ່ສຸດຂອງຊຸມຊົນ, ຕົວຈິງ ທຸກວິທີການທີ່ນຳໃຊ້ໃນການຈັດຕັ້ງປະຕິບັດກິດຈະກຳຂອງ ທລຍ ແມ່ນເນັ້ນໃສ່ການມີສ່ວນ ຮ່ວມ ສູງສຸດຂອງປະຊາຊົນ

ສັງຄົມແມ່ນດ່ານທຳອິດຢູ່ໃນຂັ້ນພື້ນຖານ ແລະ ຖືເປັນອັນສຳຄັນຢູ່ໃນຂັ້ນຕອນຂອງການຈັດຕັ້ງປະຕິບັດ ເພື່ອ ສະໜັບສະໜູນຕໍ່ຜົນສຳເລັດຂອງການຈັດຕັ້ງປະຕິບັດໃນອານາຄົດ, ຈຳນວນພົນທີ່ເຂົ້າຮ່ວມກອງ ປະຊຸມພົບ ປະສະມາຄົມຂັ້ນແຂວງ, ຂັ້ນເມືອງ, ຂັ້ນເຂດ ແລະ ຂັ້ນບ້ານ ລວມທັງພາກສ່ວນທີ່ມາ ຈາກພະ ແນກ ການຕ່າງໆ ທີ່ກ່ຽວຂ້ອງເຊັ່ນ: ມາຈາກ ຂະແໜງກະສິກຳ ແລະ ປ່າໄມ້, ມາຈາກຂະແໜງສຶກສາ, ມາຈາກ ຂະ ແໜງຄຸ້ມຄອງ ພະແນກ ແຜນການ ແລະ ການລົງທຶນ, ຊຸບປລາວ, ມາຈາກ ອົງການຈັດຕັ້ງສາກົນຕ່າງໆ ເພື່ອ ໃຫ້ການຮ່ວມມື ໃນການຈັດຕັ້ງປະຕິບັດກິດຈະກຳ ຕ່າງໆ ຂອງ ທລຍ

ການເລີ່ມຕົ້ນຈັດຕັ້ງປະຕິບັດໃນຮອບວຽນທີ 1

ອົງຕາມບົດລາຍງານຈາກ ເມືອງ ແລະ ແຂວງ, ຈຳນວນຜູ້ເຂົ້າຮ່ວມກອງປະຊຸມພົບ ປະສາມາ ຄົມ ແມ່ນ ມີຈຳ ທີ່ໜ້າພິພິໃຈ, ກອງປະຊຸມພົບປະສະມາຄົມໄດ້ຈັດຂຶ້ນຢູ່ໃນ 3 ເມືອງເລີ່ມຕົ້ນ ຄື: ເມືອງສົບເບົາ ຢູ່ແຂວງ ຫົວພັນ, ເມືອງມູນລະປະໂມກ ຢູ່ແຂວງຈຳປາສັກ ແລະ ເມືອງເຊໂປນ ຢູ່ແຂວງສະຫວັນ ລະຫວ່າງກາງ ເດືອນ ເມສາ 2003, ໃນນີ້ມີຈຳນວນບ້ານທັງມົດ 305 ບ້ານ ຢູ່ໃນ 37 ເຂດ ຂອງເມືອງເລີ່ມຕົ້ນ ຈັດຕັ້ງປະຕິບັດກ່ອນ, ແລະ ໄດ້ເລີ່ມຕົ້ນຈັດກອງປະຊຸມພົບປະສະມາຄົມ ຂອງ 7 ເມືອງທີ່ຍັງເຫລືອ ທັງໝົດ 615 ບ້ານ ໃນ 76 ເຂດ (ໃນນີ້ມີເມືອງ ຊຽງຄໍ້ ແລະ ເມືອງແອດ ຢູ່ແຂວງຫົວພັນ, ເມືອງນອງ ແລະ ເມືອງວິລະບູລີ ຢູ່ແຂວງສະຫວັນນະ ເຂດ ແລະ ເມືອງປະທຸມພອນ ແລະ ເມືອງໂຂງ ຢູ່ແຂວງຈຳປາສັກ)



ໃນປີ 2003, ກອງປະຊຸມພົບປະສະມາຄົມໄດ້ກວມເອົາປະມານ 920 ບ້ານ, 121 ເຂດ ໃນ 10 ເມືອງ, ໃນນີ້ເກີດຂຶ້ນໄດ້ກໍ່ຍ້ອນການປະສານສົມທົບທີ່ດີ ລະຫວ່າງ ທລຍ ແລະ ອຳນາດການປົກຄອງທ້ອງຖິ່ນ, ການກະກຽມການຈັດຕັ້ງປະຕິບັດຍັງເປັນຕົວວັດແທນໃຫ້ການປະຕິບັດວ່າຈະເກີດຜົນສຳເລັດໄດ້ນ້ອຍຫຼາຍ

ເທົ່າໃດ, ການເຕົ້າຮວມປະຊາຊົນເພື່ອເຂົ້າ ຮ່ວມກອງປະຊຸມ ສ່ວນຫລາຍການແຈ້ງການ ແລະ ຊຸກຍູ້ໃຫ້ຊາວ ບ້ານເຂົ້າຮ່ວມຈະແມ່ນນາຍບ້ານ ຊຶ່ງນອນຢູ່ ໃນອຳນາດ ການ ປົກຄອງທ້ອງຖິ່ນ

ໃນນີ້ການສຳຫລວດດ້ານອົງການຈັດຕັ້ງສັງຄົມ ຍັງແມ່ນອີກວຽກນຶ່ງທີ່ສຳຄັນຊຶ່ງນອນຢູ່ໃນສັນຍາເງິນກູ້ລະ ຫວ່າງລັດຖະບານແຫ່ງ ສປປລາວ ກັບ ທະນາຄານໂລກ, ດັ່ງນັ້ນ, ທລຍ ຈຶ່ງໄດ້ວ່າຈ້າງບໍລິສັດທີ່ປຶກສາຈາກ ພາຍນອກເພື່ອມາເຮັດການສຳຫລວດ (ກໍລະນີສຶກສາ) ໃນເດືອນ ກຸມພາ 2004, ຮ່າງບົດລາຍງານຂອງການ ເຮັດກໍລະນີສຶກສາດັ່ງກ່າວແມ່ນສຳເລັດຮ່າງສຸດທ້າຍໃນເດືອນ ພຶດສະພາ 2004, ແຕ່ພາຍຫລັງການຄົ້ນຄ້ວາ ແລະ ພິຈາລະນາຈາກທີມງານ ທລຍ ຂັ້ນສູນກາງ ເຫັນວ່າບົດລາຍງານແມ່ນບໍ່ສອດຄ່ອງ ແລະ ບໍ່ຖືກຕາມ ຕົ້ນໄຂທີ່ລະບຸໄວ້ຢູ່ໃນໜ້າວຽກຂອງທີມງານເຮັດການສຳຫລວດ, ທລຍ ພາຍຫລັງການເຮັດການສຳຫລວດ ຈຶ່ງໄດ້ຈັດກອງປະຊຸມໃນເດືອນ ກໍລະກົດ 2005 ເພື່ອຄົ້ນຄ້ວາໃຫ້ຄຳຄິດຄຳເຫັນປະກອບເປັນແຜນເພື່ອຈັດຕັ້ງ ປະຕິບັດໃຫ້ແກ່ທີມງານສຳຫລວດ ສິ່ງໃຫ້ທະນາຄານໂລກ ແລະ ສະພາບໍລິຫານເພື່ອພິຈາລະນາ, ແລະ ເພື່ອ ຕິດຕາມວຽກນີ້ ໄດ້ກຽມແຜນການ ແລະ ວິທີການໃນການຕິດຕາມຄັກແນ່

ການເລີ່ມຕົ້ນການຈັດຕັ້ງປະຕິບັດໃນຮອບວຽນທີ II

ໃນຮອບວຽນທີ 2 ການຈັດຕັ້ງປະຕິບັດກົດຈະກຳຂອງກອງທຶນ ທລຍ ໄດ້ຂະຫຍາຍອອກໄປຕື່ມອີກ 4 ເມືອງ ຄື: ເມືອງຫົວເມືອງ, ເມືອງວຽງໄຊ ແລະ ເມືອງຊຳໄຕ້ ຢູ່ແຂວງຫົວພັນ, ເມືອງພິນ ແຂວງສະຫວັນນະເຂດ. ເຊັ່ນ ດຽວກັນກັບຮອບວຽນທີໜຶ່ງເມື່ອໜ້າວຽກຂະຫຍາຍໄປສູ່ເມືອງໃໝ່ຕ້ອງໄດ້ຈັດກອງປະຊຸມພົບປະສະມາຄົມຂຶ້ນ ເພື່ອແຈ້ງໃຫ້ພາກສ່ວນທີ່ກ່ຽວຂ້ອງຮັບຊາບ ໂດຍສະເພາະແມ່ນອຳນາດການປົກຄອງທ້ອງຖິ່ນ, ທ້ອງການເຕັກ ນິກວິຊາການອ້ອມຂ້າງ ເຊັ່ນ: ສຶກສາ, ສາທາ, ຄຂປກ, ກະສິກຳ ແລະ ອົງການຈັດຕັ້ງມະຫາຊົນພາຍໃນເມືອງ

ຫລັງຈາກກອງປະຊຸມພົບປະສະມາຄົມຂຶ້ນເມືອງ, ກໍຕ້ອງໄດ້ຈັດກອງປະຊຸມດັ່ງກ່າວຢູ່ໃນຂັ້ນເຂດ ແລະ ພ້ອມກັນນັ້ນກໍໄດ້ເຮັດການຝຶກອົບຮົມໃຫ້ຜູ້ປະສານງານເຂດ ເພື່ອຊ່ວຍໃຫ້ ທລຍ ໃນການເກັບກຳຂໍ້ມູນ ຄວາມ ຕ້ອງການທີ່ເປັນບູລິມະສິດຂັ້ນບ້ານ

ຂະບວນການໃນການຈັດຕັ້ງປະຕິບັດໂຄງການຍ່ອຍແມ່ນເລີ່ມຕົ້ນຢູ່ໃນຂັ້ນບ້ານ, ຫລາຍກອງ ປະຊຸມໄດ້ ຖືກຈັດຂຶ້ນ ແລະ ດຳເນີນໄປບົນພື້ນຖານຫລັກການຂອງ ທລຍ, ການຈັດຕັ້ງປະຕິບັດໃນຮອບວຽນ 2 ແມ່ນ ກວມເອົາ 10 ເມືອງເກົ່າໃນຮອບວຽນທີ 1 ແລະ ເພີ່ມອີກ 4 ເມືອງໃໝ່ໃນຮອບວຽນທີ 2, ລວມທັງໝົດ 14 ເມືອງ, 188 ເຂດ, 1412 ບ້ານ. ການເຮັດກອງປະຊຸມພົບປະສະມາຄົມຂັ້ນບ້ານ ແລະ ກອງປະຊຸມຈັດລຽງບູ ລິ ມະສິດຄວາມຕ້ອງການຂັ້ນບ້ານນອກຈາກພະນັກງານ ທລຍ ແຂວງ ແລະ ເມືອງແລ້ວ ຍັງມີຜູ້ປະ ສານງານ ເຂດທີ່ເປັນອາສາສະໝັກເຮັດວຽກໃຫ້ ທລຍ ໂດຍບໍ່ມີເງິນເດືອນແຕ່ໄດ້ຮັບເງິນອຸດໜູນເວລາເຮັດວຽກໃຫ້ ທລຍ ເປັນຜູ້ຈັດຕັ້ງ ປະຕິບັດ ຕັ້ງແຕ່ຮອບວຽນທີ 1 ໂດຍການໃຫ້ຄຳແນະນຳ ແລະ ຊ່ວຍເຫລືອ ດ້ານວິຊາ ການ ຈາກ

ທີ່ມາງານ ແຂວງ ແລະ ເມືອງ. ແຕ່ກອນທີ່ຈະເຮັດກອງປະຊຸມພົບປະສະມາຄົມໃນແຕ່ລະຂັ້ນ ຂັ້ນບ້ານ, ຂັ້ນເຂດ, ຂັ້ນເມືອງ ແລະ ຂັ້ນແຂວງ, ໜ່ວຍງານ ຂໍ້ມູນ, ການສຶກສາ ແລະ ປະຊາສຳພັນ (IEC) ໄດ້ກຽມ ເອກະ ສານ ຂອງກອງປະຊຸມໃນ ທຸກຂັ້ນ ລວມທັງເອກະສານຕ່າງໆທີ່ຈຳເປັນໃນກອງປະຊຸມ, ເອກະສານ, ຮູບພາບ, ສັນຍາ ແລະ ອື່ນໆ.

ຫຼັງຈາກນັ້ນ, ກອງປະຊຸມໃນຂັ້ນຕ່າງໆກໍ່ໄດ້ຖືກຈັດຂຶ້ນ, ເພື່ອຊອກຫາສິ່ງທີ່ເປັນບູລິມະສິດຂອງບ້ານ, ແລ້ວນຳ ເອົາໄປຈັດລຽງບູລິມະສິດຢູ່ໃນກອງປະຊຸມຈັດລຽງຂັ້ນເຂດ, ຄັດເລືອກ ແລະ ຕັດສິນເອົາໂຄງ ການ ຍ່ອຍຢູ່ໃນຂັ້ນເມືອງ, ໂດຍຜ່ານຂະບວນການປຶກສາຫາລືກັບຊຸມຊົນທີ່ໄດ້ຮັບຜົນປະໂຫຍດ ຫຼັງຈາກນັ້ນ ຈຶ່ງ ສຳເລັດເປັນ ບົດສະເໜີໂຄງການຍ່ອຍ (ໂດຍຕົ້ມໃສ່ແບບຟອມບົດສະເໜີໂຄງການຍ່ອຍ) ຊຶ່ງລວມເອົາ ຂໍ້ມູນ ທັງໝົດເພື່ອນຳ ສະເໜີ, ລວມທັງງົບປະມານ ແລະ ການອອກແບບ, ເຊັ່ນດຽວກັນກັບ ວິທີການໃນ ການຈັດ ຂຶ້ນ-ຈັດຈ້າງ ແລະ ຄວາມສ່ຽງຕໍ່ລະເບີດທີ່ບໍ່ທັນແຕກ ແລະ ການປະເມີນດ້ານຜົນ ກະທົບຕໍ່ສິ່ງແວດ ລ້ອມ, ແລະ ໃນຕ້ອນທ້າຍສຸດກອງປະຊຸມຕັດສິນໂຄງການຍ່ອຍຄັ້ງສຸດທ້າຍຂັ້ນເມືອງຈະໄດ້ຖືກຈັດຂຶ້ນ ເພື່ອ ຮັບ ຮອງເອົາງົບປະມານ ແລະ ໂຄງການເປັນຄັ້ງສຸດທ້າຍ

ການເສີມສ້າງຄວາມອາດສາມາດ

ການຝຶກອົບຮົມໃຫ້ພະນັກງານທຸກຄົນທີ່ຈັດຕັ້ງປະຕິບັດກິດຈະກຳພາຍໃຕ້ ທລຍ ຖືວ່າເປັນອັນສຳຄັນ ແລະ ຈຳ ເປັນເພື່ອໃຫ້ ທລຍ ສາມາດບັນລຸຈຸດປະສົງທີ່ຕັ້ງໄວ້, ພະນັກງານ ທລຍ ໃນທຸກຂັ້ນ ຈະໄດ້ ຮັບ ການ ຝຶກ ອົບ ຮົມ ໃນການກະກຽມການນຳສະເໜີໂຄງການ ແລະ ການຈັດຕັ້ງປະຕິບັດ ກ່ອນການ ເລີ່ມຕົ້ນ ການຈັດ ຕັ້ງປະຕິບັດຕົວຈິງຈະເລີ່ມຕົ້ນ, ການຝຶກອົບຮົມດັ່ງກ່າວແມ່ນໄດ້ຈັດຂຶ້ນຢູ່ຫ້ອງປະຊຸມຂັ້ນລຸ່ມຂອງ ກອງທຶນຫລຸດ ຜ່ອນຄວາມທຸກຍາກໃນລະຫວ່າງກາງເດືອນ ມິຖຸນາ 2003, ແລະ ລາຍການໆຝຶກອົບຮົມມີຄືດັ່ງນີ້:

- ❖ ຂໍ້ແນະນຳ ແລະ ບົດຮຽນທີ່ຖອດຖອນໄດ້ໃນພາກສະໜາມ ຈາກພະນັກງານຜູ້ທີ່ໄດ້ຜ່ານວຽກຕົວຈິງ ໃນໄລຍະເຮັດວຽກງານພົບປະສະມາຄົມ
- ❖ ຍຳຄືນຫຼັກການຂອງ ທລຍ, ຮອບວຽນຂອງການຈັດຕັ້ງປະຕິບັດຂອງ ທລຍ, ແຜນວຽກ ແລະ ອື່ນໆ
- ❖ ຫຼັກການໃນການເຮັດວຽກແບບມີສ່ວນຮ່ວມ ສຳຫຼັບພະນັກງານວິຊາການ ແລະ ພະນັກງານ ທີ່ເຮັດ ວຽກພາຍໃຕ້ກອງທຶນ ທລຍ ຜູ້ອື່ນໆ, ເນັ້ນການມີສ່ວນຮ່ວມຂອງຊຸມຊົນ ແລະ ຊຸກຍູ້ໃຫ້ປະຊາຊົນເປັນ ເຈົ້າການໃນການຈັດຕັ້ງປະຕິບັດ ທຸກຂະບວນການວາງແຜນ ແລະ ຕັດສິນໃຈ ເພື່ອໃຫ້ປະຊາຊົນເປັນ ເຈົ້າໃນການຄຸ້ມຄອງຮັກສາ ແລະ ອື່ນໆ.
- ❖ ຂະບວນການ ແລະ ຄວາມຕ້ອງການເບື້ອງຕົ້ນ ໃນທຸກໆໂຄງການຍ່ອຍຂອງ ທລຍ
- ❖ ການປັບປຸງ ແລະ ແກ້ໄຂ ແບບມີສ່ວນຮ່ວມເຂົ້າໃນຮ່າງບົດສະເໜີໂຄງການຍ່ອຍ ຂອງຄູ່ຝຶກ/ຜູ້ປະ ສານງານ ຊຶ່ງໃນພາກນີ້ ທລຍ ສູນກາງແມ່ນເນັ້ນໜັກໃສ່

ກ່ອນການເລີ່ມຕົ້ນການຈັດຕັ້ງປະຕິບັດ ໃນຮອບວຽນທີ 3 (ສົກປີ 2005-2006) ທີ່ມາງານ ທລຍ ໄດ້ວາງແຜນ ເພື່ອຂະຫຍາຍໜ້າວຽກອອກໄປອີກ 2 ແຂວງ 6 ເມືອງໃໝ່ ຄື: ແຂວງຊຽງຂວາງ ແລະ ແຂວງສາລະວັນ ໃນນີ້ ແມ່ນເລືອກເອົາ 3 ເມືອງໃນແຕ່ລະແຂວງເພື່ອຈັດຕັ້ງປະຕິບັດກ່ອນ ໃນຮອບວຽນທີ 3 ນີ້. ພະນັກງານທີ່ຖືກຄັດ ເລືອກມາເຮັດວຽກຢູ່ແຂວງໃໝ່ກໍ່ໄດ້ຮັບການຝຶກອົບຮົມເຊັ່ນດຽວກັນ ໂດຍແມ່ນທີມ ງານຈາກສູນກາງ ເປັນຜູ້ ຝຶກອົບຮົມໃຫ້. ຫຼັງຈາກການຝຶກອົບຮົມ ເນື່ອງຈາກເວລາຂອງການ ຝຶກອົບຮົມ ສັ້ນຫລາຍ ດັ່ງນັ້ນບາງໜ້າວຽກ ທີ່ຈຳເປັນໃຫ້ແກ່ພະນັກງານແຕ່ລະຕໍ່ແໜ່ງ, ພະນັກງານຂັ້ນສູນກາງ ກໍ່ໄດ້ວາງ ແຜນ ຄືນ ເພື່ອເອົາພະນັກງານ ເລົ່ານັ້ນຂຶ້ນມາຝຶກຢູ່ວຽງຈັນ ຫລື ບາງຄັ້ງກໍ່ຝຶກກັບແຂວງ, ແລະ ໃນນີ້ຍັງລວມ ທັງການ ຝຶກອົບຮົມແບບທັງຮຽນ ທັງເຮັດ (ໝາຍຄວາມວ່າເຮັດຕົວຈິງ). ຈາກບັນດາພະນັກງານ ທີ່ໄດ້ເຮັດ ວຽກຕົວ ຈິງໂດຍສະເພາະພະນັກງານ ຂັ້ນແຂວງທີ່ຖືກຄັດເລືອກເຂົ້າມາເຮັດວຽກຍັງປະກອບດ້ວຍ ຜູ້ປະສານ ງານແຂວງ ແລະ ພະນັກງານການເງິນ ຊຶ່ງຕ້ອງປະຈຳຢູ່ ຫ້ອງການແຂວງ ຊຽງຂວາງ ແລະ ສາລະວັນ

2.4. ການວາງເປົ້າໝາຍ, ການກຳນົດໄລຍະ ແລະ ການແບ່ງປັນແຫລ່ງທຶນ

2.4.1 ແຫລ່ງທຶນ ແລະ ການແບ່ງງົບປະມານ ຂອງ ທລຍ

ແຫ່ງທຶນທີ່ກອງທຶນຫລຸດຜ່ອນຄວາມທຸກຍາກນຳໃຊ້ໃນປະຈຸບັນແມ່ນເງິນກູ້ຢືມຈາກທະນາຄານໂລກ, ເຖິງແມ່ນ ວ່າ ທລຍ ອາດຈະໄດ້ຮັບທຶນມາຈາກຫລາຍແຫລ່ງທຶນລວມທັງເງິນເສຍພາສີໃຫ້ລັດຖະບານກໍຕາມ.

ສຳຫລັບເມືອງທີ່ ທລຍ ເຂົ້າໄປຈັດຕັ້ງປະຕິບັດ ຈະໄດ້ຮັບການແບ່ງປັນງົບປະມານໃນແຕ່ລະຮອບວຽນ (ຫລື ໃນແຕ່ລະປີ), ໃນການແບ່ງປັນງົບປະມານນີ້ ກອງທຶນຫລຸດຜ່ອນຄວາມທຸກຍາກແມ່ນໄດ້ນຳເອົາສູດຄິດໄລ່ ໂດຍອີງຕາມຈຳນວນຄົນທຸກຍາກຢູ່ໃນເມືອງນັ້ນ ມາຄູນໃຫ້ 5 ດອນລາສະຫະລັດ ແລະ ເຮັດຄືກັນໃນທຸກເມືອງ ຊຶ່ງເປັນຈຳນວນເງິນທີ່ຄິດໄລ່ກ່ອນລ່ວງໜ້າ, ງົບປະມານທີ່ແຕ່ລະເມືອງຈະຕ້ອງໄດ້ຄິດໄລ່ກ່ອນການຈັດຕັ້ງປະ ຕິບັດໃນແຕ່ລະຮອບວຽນ, ສ່ວນການຈັດສັນງົບປະມານໃສ່ແຕ່ລະໂຄງການນັ້ນ ແມ່ນຂຶ້ນກັບການຕັດສິນໃຈ ຂອງປະຊາຊົນຢູ່ໃນແຕ່ລະທ້ອງຖິ່ນ ເວລາຈັດກອງປະຊຸມຈັດລຽງບູລິມະສິດຄວາມຕ້ອງການຢູ່ຂັ້ນບ້ານ, ຂັ້ນ ເຂດ ແລະ ຂັ້ນເມືອງ ລວມໄປເຖິງກອງປະຊຸມຕັດສິນໂຄງການຍ່ອຍຄັ້ງສຸດທ້າຍ.

ໄລຍະການຈັດຕັ້ງປະຕິບັດ ແມ່ນໄດ້ຈັດຕັ້ງຂຶ້ນໃນລັກສະນະເມືອງຕໍ່ເມືອງ, ໂດຍຈະເລີ່ມຈາກເມືອງທຸກຍາກ ກ່ອນ, ໃນ 3 ແຂວງເປົ້າໝາຍໃນເບື້ອງຕົ້ນ, ງົບປະມານຂອງ ທລຍ ທັງໝົດ 75% ຈະໄດ້ຖືກລົງທຶນໃສ່ໂຄງ ການຍ່ອຍ ແລະ ອີກ 25% ຈະຖືກນຳໃຊ້ເປັນເງິນບໍລິຫານໂຄງການ, ໃນ 25% ນີ້ແມ່ນລວມທັງ ງົບປະມານໃນ ການຈັດຕັ້ງປະຕິບັດ, ງົບປະມານໃນການຕິດຕາມ ແລະ ງົບປະມານບໍລິຫານວຽກຂອງໂຄງການ.

ເພື່ອຄິດໄລ່ງົບປະມານຂອງຮອບວຽນທີ 2 ແລະ ທີ 3, ກອງທຶນ ທລຍ ໄດ້ພົວພັນເອົາຂໍ້ມູນຄວາມທຸກຍາກຂອງ ປີລ່າສຸດ ຈາກສູນສະຖິຕິແຫ່ງຊາດ ເພື່ອເປັນຂໍ້ມູນອ້າງອີງໃນການຄິດໄລ່ງົບປະມານໃຫ້ແຕ່ລະເມືອງ ຂອງ ທຸກ ແຂວງ, ປະຈຸບັນ ທລຍ ແມ່ນໄດ້ມີຂໍ້ມູນລ່າສຸດ ທີ່ໄດ້ຮັບຈາກສູນສະຖິຕິແຫ່ງຊາດ ເປັນຂໍ້ມູນຄວາມທຸກຍາກ ປີ 2002

ສຳລັບເຂດເປົ້າໝາຍຂອງ ທລຍ ແລ້ວ, ຂໍ້ມູນຕົວຊີ້ບອກຄວາມທຸກຍາກແມ່ນມີຢູ່ໃນຂັ້ນເມືອງບໍ່ສາມາດຕອບ ສະໜອງໄດ້ຢູ່ໃນຂັ້ນສູນກາງ, ເພື່ອໃຫ້ເມືອງເປັນຜູ້ຈັດສັນຂໍ້ມູນພື້ນຖານໃຫ້ເຊັ່ນ: ຂໍ້ມູນເຂດ, ພົນລະເມືອງ ແລະ ອື່ນໆ. ໃນນີ້ການກຳນົດບ້ານທຸກຍາກແມ່ນອີງໃສ່ຕົວຊີ້ບອກທີ່ໄດ້ກຳນົດໄວ້ຢູ່ໃນດຳລັດຂອງ ທ່ານ ນາຍົກ ລັດຖະມົນຕີ ເລກທີ 010/ນຍ, ແລະ ມີຕົວຊີ້ວັດຄວາມທຸກຍາກ 5 ຕົວຊີ້ວັດ ດັ່ງມີລາຍລະອຽດດັ່ງລຸ່ມນີ້:

ຕາຕະລາງ 2: ຕົວຊີ້ບອກຄວາມທຸກຍາກ

ຕົວຊີ້ບອກ	ຄ່າ ຖ້າຫາກບໍ່ມີ	ຄ່າ ຖ້າຫາກມີ
ຈຳນວນຄົວເຮືອນໃນບ້ານ ຫາກທຸກຍາກຫລຸດ 51% ຖືວ່າບໍ່ທຸກ	0	1
ມີໂຮງຮຽນໃນບ້ານ ຫລື ມີໂຮງຮຽນຢູ່ໃນບ້ານໄກ້ຄຽງ ແລະ ສາມາດເດີນ ທາງໄປຮຽນໄດ້	0	1
ມີສຸກສາລາ ຫລື ຖືງຢາພາຍໃນບ້ານ, ຫລື ມີໂຮງໝໍຢູ່ໃນລັດສະໝີທີ່ສາ ມາດຢ່າງໄປຮອດພາຍໃນ 6 ຊົ່ວໂມງ	0	1
ບ້ານທີ່ມີນ້ຳສະອາດ ໄວ້ດື່ມ-ໄວ້ໄຂ້	0	1
ບ້ານທີ່ມີເສັ້ນທາງເຂົ້າຮອດ (ຢ່າງນ້ອຍໃນລະດູແລ້ງລົດຕ້ອງສາມາດເຂົ້າ ເຖິງໄດ້)	0	1

ຖ້າຫາກໜຶ່ງໃນຈຳນວນຕົວຊີ້ວັດເລົ່ານີ້ຫາກບໍ່ມີໃນບ້ານໃດໜຶ່ງ, ຕ້ອງຖືວ່າບ້ານເລົ່ານັ້ນເປັນບ້ານທີ່ທຸກ (ເພາະ ວ່າຫລັງຈາກບວກກັນແລ້ວຕົວຊີ້ບອກຄວາມທຸກຍາກ <5)

ອີກຢ່າງໜຶ່ງອາດເວົ້າໄດ້ວ່າ, ໃນບ້ານໃດໜຶ່ງຖ້າຖືວ່າບໍ່ທຸກຕ້ອງ (1) ໃນບ້ານນັ້ນມີຄົວເຮືອນທຸກນ້ອຍກ່ວາ 51% ຖືວ່າເປັນບ້ານບໍ່ທຸກ ແລະ (2) ໃນບ້ານນັ້ນມີໂຮງຮຽນຕັ້ງຢູ່ ຫລື ມີໂຮງຮຽນຢູ່ໃນບ້ານທີ່ໄກກັນສາມາດໄປເຖິງ ໄດ້ໂດຍງ່າຍ ແລະ (3) ມີສຸກສາລາ ຫລື ຖືງຢາປະຈຳບ້ານ ຫລື ຮ້ານຂາຍຢາພາຍໃນບ້ານ ຫລື ມີໂຮງໝໍໃນ

ຂອບເຂດໄກ້ຄຽງສາມາດໄປເຖິງໄດ້ ໃນ 6 ຊົ່ວໂມງ (4) ມີນ້ຳສະອາດຢູ່ພາຍໃນບ້ານ ສາມາດເອົາໄປນຳໃຊ້ ເພື່ອກິນ ແລະ ຕົ້ມ ແລະ (5) ມີທາງເຂົ້າໄປເຖິງບ້ານ (ຢ່າງນ້ອຍໃນລະດູແລ້ງລົດໃຫຍ່ສາມາດເຂົ້າເຖິງໄດ້)

ໂດຍອີງໃສ່ຕົວຊີ້ບອກທີ່ກ່າວມາຂ້າງເທິງນັ້ນ ແລະ ຂໍ້ມູນທີ່ເປັນທາງການທີ່ໄດ້ພົວພັນເອົາກັບສູນສະຖິຕິແຫ່ງ ຊາດ, ຂໍ້ມູນທີ່ໄດ້ມາຈາກສະຖິຕິແຂວງ, ທລຍ ຫວັງວ່າຈະໄດ້ນຳໃຊ້ຕົວຊີ້ບອກເລົ່ານີ້ ເພື່ອເປັນບ່ອນອີງໃຫ້ການ ການນິດຄວາມທຸກຍາກໃນຂອບເຂດທີ່ ທລຍ ຈະໄປຈັດຕັ້ງປະຕິບັດ, ດັ່ງນັ້ນ, ທລຍ ຈຶ່ງໄດ້ແບ່ງຄວາມທຸກຍາກ ທັງໝົດ ອອກເປັນ 6 ຂັ້ນຄື: ບໍ່ທຸກ, ຄວາມທຸກຍາກຕໍ່ຫລາຍ, ຄວາມທຸກຍາກຕໍ່, ຄວາມທຸກຍາກປານກາງ, ຄວາມທຸກຍາກສູງ, ຄວາມທຸກຍາກສູງຫລາຍ

2.4.2. ວິທີການ ແລະ ການຄັດເລືອກກຸ່ມ

ຂະບວນການຕັດສິນໃຈໃນການຄັດເລືອກຂອງເຂດໃນການຈັດຕັ້ງປະຕິບັດທັງໝົດແມ່ນຕ້ອງປະກອບດ້ວຍ ພື້ນທີ່ທີ່ມີປະຊາກອນໜ້າແໜ້ນ, ມີເງື່ອນໄຂໃນການພັດທະນາ ແລະ ອັດຕາສ່ວນຄວາມທຸກຍາກສູງ

ແຂວງເປົ້າໝາຍ

ສຳລັບການຄັດເລືອກເອົາແຂວງເປົ້າໝາຍ ຂໍ້ມູນທີ່ເອົາມານຳໃຊ້ໃນການອ້າງອີງແມ່ນ ການສຳຫລວດ ການຊົມໃຊ້ (LECs) ຂອງສູນສະຖິຕິແຫ່ງຊາດ ເພາະເປັນແຫຼ່ງຂໍ້ມູນອັນດຽວທີ່ ມີຄວາມຊັດເຈນໃນການຊີ້ ບອກວ່າອັດຕາສ່ວນຄວາມທຸກຍາກໃນລະດັບຊາດ, ລະດັບແຂວງ ແລະ ລະດັບເມືອງສູງເທົ່າໃດ, ໃນນີ້ຍັງ ລວມທັງ, ການສຳຫລວດໃໝ່ (ໂດຍອີງໃສ່ໂປຼແກຼມ “ປຶ້ມຂໍ້ມູນບ້ານ”) ໃນປຶ້ມນີ້ແມ່ນຈະຖືກ ນຳໃຊ້ເພື່ອ ເກັບ ກຳຕົວເລກສະຖິຕິຂັ້ນບ້ານເພື່ອເກັບກຳຂໍ້ມູນໃນແຕ່ລະປີ, ຂໍ້ມູນເລົ່ານີ້ແມ່ນຈະຖືກນຳໃຊ້ເພື່ອກຳນົດເອົາຄວາມ ທຸກຍາກທີ່ມີຢູ່ໃນແຕ່ລະແຂວງເພື່ອຈັດລຽງຕາມອັນດັບຄວາມທຸກຍາກ, ນຳໃຊ້ຕົວຊີ້ບອກມາດຕະຖານເພື່ອ ກຳນົດຄວາມທຸກຍາກເຊັ່ນ: ການຊົມໃຊ້ຕໍ່ຫົວຄົນ ແລະ ການຂາດການບໍລິການ ພື້ນຖານ ດ້ານ ຕ່າງໆ, ສູນສະ ຖິຕິແຫ່ງຊາດຍັງໄດ້ພິມຈຳນ່າຍຂໍ້ມູນຄວາມທຸກຍາກໂດຍອີງໃສ່ຂໍ້ມູນຂອງການສຳຫລວດການຊົມໃຊ້ໃນທ້ອງ ຖິ່ນປີ 1997.

ໃນເບື້ອງຕົ້ນຜົນຂອງການສຳຫລວດພື້ນຖານເສດຖະກິດ ແລະ ການຊົມໃຊ້ ປີ 2003 (LECs III) ໄດ້ ຜົນຂອງ ການສຳຫລວດອອກມາແລ້ວ (ເບິ່ງໃນເອກະສານຊ້ອນທ້າຍ ທີ 3), ທລຍ ໄດ້ນຳເອົາຂໍ້ມູນຈາກການ ສຳຫລວດ ດັ່ງກ່າວເພື່ອເປັນບ່ອນອ້າງອີງໃຫ້ແກ່ການຈັດລຽງເອົາເມືອງທີ່ທຸກຍາກຢູ່ແຕ່ລະເມືອງ, ໃນ ນີ້ແຂວງ ສາມາດຈັດ ລຽງໄດ້ໂດຍອີງຕາມຂໍ້ມູນດັ່ງລຸ່ມນີ້:

- (1) ສະເລ່ຍອັດຕາຄວາມທຸກຍາກຕໍ່ຫົວຄົນ (Total poverty per capita),
- (2) ຄວາມແຕກຕ່າງຂອງຄວາມທຸກຍາກ (Poverty gap),
- (3) ອັດຕາສ່ວນຂອງຄວາມທຸກຍາກ (Severity poverty),

(4) ຈຳນວນຄວາມທຸກຍາກຕໍ່ຄົວເຮືອນ (Total poverty per household)

ດັ່ງນັ້ນ, ໃນແຕ່ລະແຂວງຈຶ່ງສາມາດໃຫ້ນ້ຳໜັກຂອງຄວາມທຸກຍາກ ໂດຍອີງໃສ່ການຈັດລຽງດັ່ງຕໍ່ໄປນີ້
(1) ສະ ເລ່ຍອັດຕາສ່ວນຄວາມທຸກຍາກຕໍ່ຫົວຄົນ (2) ຄວາມແຕກຕ່າງຂອງຄວາມທຸກຍາກ (3) ອັດຕາສ່ວນ
ຂອງຄວາມທຸກຍາກ ແລະ (4) ຈຳນວນຄວາມທຸກຍາກຕໍ່ຄົວເຮືອນ

ເມືອງເປົ້າໝາຍ

ທລຍ ຈັດຕັ້ງປະຕິບັດກິດຈະກຳຂອງຕົນ ພາຍໃນເມືອງທຸກຍາກທີ່ສຸດໃນແຂວງເປົ້າໝາຍ, ເມືອງ ເປົ້າ
ໝາຍທີ່ ນອນຢູ່ໃນເມືອງທີ່ຈະຈັດຕັ້ງປະຕິບັດຕ້ອງໄດ້ຮັບການເຫັນດີຈາກ ສະພາບໍລິຫານ ຂອງກອງ ທຶນຫລຸດ
ຜ່ອນ ຄວາມທຸກຍາກໃນແຕ່ລະປີ, ໝາຍຄວາມວ່າຕ້ອງຜ່ານການເຫັນດີຂອງລັດຖະບານເສຍກ່ອນ ແລະ ໃນ
ນີ້ແມ່ນ ລວມທັງຕ້ອງໄດ້ຮັບການເຫັນດີຈາກທະນາຄານໂລກນຳອີກ. ພິເສດໄປກ່ວານັ້ນ, ການທີ່ຈະຄັດ ເລືອກ
ເອົາ ເມືອງໃດໜຶ່ງເພື່ອຈັດຕັ້ງປະຕິບັດ ເມືອງໃນແຂວງ ເຫລົ່ານັ້ນຕ້ອງ ນອນຢູ່ໃນ ເມືອງທຸກ ຍາກຂອງ ລັດ ຖະ
ບານຊຶ່ງນອນຢູ່ໃນຢຸດທະສາດແຫ່ງການເຕີບໂຕ ແລະ ລຶບລ້າງຄວາມທຸກຍາກຂອງລັດຖະບານ (NGPES)
ໝາຍຄວາມວ່າຢ່າງນ້ອຍຕ້ອງນອນຢູ່ໃນລາຍຊື່ 72 ຫລື 47 ເມືອງທຸກຍາກຂອງລັດຖະບານຈຶ່ງຈະຖືກພິຈາລະ
ນາ.

ເມືອງເປົ້າໝາຍທີ່ຖືກຄັດເລືອກເຂົ້າມາຈັດຕັ້ງປະຕິບັດພາຍໃຕ້ກິດຈະກຳຂອງກອງທຶນຫລຸດຜ່ອນຄວາມທຸກ
ຍາກ ຈະຖືກຈັດຕັ້ງໃນປີທີ 2 ຈົນເຖິງປີທີ 5 ຂອງການຈັດຕັ້ງປະຕິບັດ

- ເມືອງໃນແຂວງເປົ້າໝາຍຕ້ອງໄດ້ຈັດລຽງຕາມອັດຕາສ່ວນຄວາມທຸກຍາກ, ໂດຍເລີ່ມແຕ່ເມືອງທີ່ທຸກ
ຍາກທີ່ສຸດ ຈົນເຖິງເມືອງທີ່ຮັ່ງມີທີ່ສຸດ, ການຈັດລຽງດັ່ງກ່າວແມ່ນອີງໃສ່ຂໍ້ມູນທີ່ຖືກຕ້ອງທີ່ສຸດ ໂດຍການ
ຈັດລຽງຂອງອຳນາດການປົກຄອງພາຍໃນແຂວງເອງ
- ສະເພາະເມືອງທີ່ທຸກຍາກທີ່ສຸດ ທີ່ໄດ້ຜ່ານການຮັບຮອງວ່າເປັນເມືອງທີ່ມີອັດຕາສ່ວນຄວາມທຸກຍາກ
ສູງພາຍໃນແຂວງ ຈະຖືກພິຈາລະນາຮັບຮອງເອົາເພື່ອຈັດຕັ້ງປະຕິບັດພາຍໃຕ້ກອງທຶນ ທລຍ

ການແບ່ງງົບປະມານໃຫ້ເມືອງ

ວິທີການ ແລະ ການຄິດໄລ່ການແບ່ງງົບປະມານຂອງເມືອງສຳຫລັບຮອບວຽນທີ 2 ສິກປີ 2004-2005
ແມ່ນ ນຳໃຊ້ການຄິດໄລ່ ສຳລັບການແບ່ງປັນງົບປະມານໂດຍໃຫ້ເກີດຄວາມຍຸດຕິທຳ ແລະ ໂປ່ງໃສແກ່ຜູ້
ໄດ້ຮັບຜົນ ປະໂຫຍດທຸກຝ່າຍ ແລະ ຍິ່ງໄປກ່ວານັ້ນ, ການແບ່ງປັນງົບປະມານໃຫ້ເມືອງໃນແຕ່ລະປີ ມີວິທີການ
ແລະ ຂັ້ນ ຕອນຕ່າງໆດັ່ງຈະໄດ້ສະແດງໃຫ້ເບິ່ງດັ່ງລຸ່ມນີ້:

- (1) ອີງໃສ່ຄວາມທຸກຍາກຢູ່ໃນເມືອງ ໂດຍປະຕິບັດຕາມດຳລັດເລກທີ 010/ນຍ
- (2) ອີງໃສ່ຄວາມທຸກຍາກພາຍໃນແຂວງ ໄດ້ເອົາຕາມການສຳຫລວດການຊົມໃຊ້ໃນຄົວເຮືອນ

- (3) ອີງໃສ່ເມືອງບູລິມະສິດຂອງລັດຖະບານ ເອົາຈາກ ຍຸດທະສາດແຫ່ງການເຕີບໂຕ ແລະ ລົບລ້າງຄວາມທຸກຍາກແຫ່ງຊາດ (NGPES)
- (4) ຈຳນວນເງິນທີ່ລົງທຶນໃສ່ບ້ານທຸກຍາກ
- (5) ຄວາມສາມາດໃນການບໍລິຫານງົບປະມານໃນເມືອງ
- (6) ຄວາມສາມາດໃນການບໍລິຫານພາຍໃນເມືອງ

ການຄິດໄລ່ດັ່ງກ່າວ ອາດເວົ້າໄດ້ອີກຢ່າງນຶ່ງວ່າ, ເມືອງທີ່ມີອັດຕາສ່ວນຂອງພົນລະເມືອງທີ່ທຸກຍາກສູງ ຕາມການຢັ້ງຢືນ ຂອງລັດຖະບານ ຈະໄດ້ຮັບງົບປະມານຫລາຍກວ່າເມືອງທີ່ມີອັດຕາສ່ວນ ຄວາມທຸກຍາກໜ້ອຍ ນອກຈາກການຄິດໄລ່ທີ່ແນໃສ່ຂໍ້ມູນທີ່ໄດ້ຮັບຈາກຢັ້ງຢືນຈານລັດຖະບານແລ້ວ, ການພິຈາລະນາ ແລະ ຄິດໄລ່ເພື່ອໃຫ້ບ້ານທີ່ທຸກຍາກກວ່າໄດ້ຮັບງົບປະມານໃນເປີເຊັນທີ່ຫລາຍກ່ວາ, ໝາຍຄວາມວ່າຢູ່ໃນເມືອງໃດຫາກນຳໃຊ້ງົບປະມານໄປຫາ ບ້ານ/ຊຸມຊົນ ທີ່ມີອັດຕາຄວາມທຸກຍາກຕໍ່າ ຖືວ່າເປັນເມືອງທີ່ບໍ່ໄດ້ເອົາໃຈໃສ່ແກ້ບັນຫາຂອງຄົນທຸກ “ບໍ່ມີຄວາມເຫັນອີກເຫັນໃຈເຊິ່ງກັນ ແລະ ກັນ”, ສະນັ້ນ, ເມືອງທີ່ດຶງເອົາງົບປະມານລົງໄປໃສ່ຜູ້ທີ່ທຸກຍາກ ຕ້ອງໄດ້ຮັບການສະໜັບສະໜູນ, ດັ່ງນັ້ນ, ສູດການຄິດໄລ່ງົບປະມານໃຫ້ແຕ່ລະເມືອງຈຶ່ງໄດ້ຄິດໄລ່ໃຫ້ເມືອງທີ່ດຶງເອົາງົບປະມານໄປຫາຊຸມຊົນທີ່ທຸກຍາກ ເປັນເປີເຊັນທີ່ສູງກ່ວາ ເພາະເມືອງໄດ້ດຶງເອົາໄປຫາບ່ອນທີ່ມີຄວາມຕ້ອງການແທ້ຈິງ. “ສາມາດແກ້ໄຂບັນຫາຄວາມທຸກຍາກຂອງເມືອງເຂົາເຈົ້າເອງ”

ໃນການຄິດໄລ່ການແບ່ງປັນງົບປະມານໃຫ້ແຕ່ລະເມືອງ ອີກດ້ານນຶ່ງກໍ່ແມ່ນອີງຕາມຂໍ້ມູນທີ່ໄດ້ຮັບໃນແຕ່ລະທ້າຍຮອບວຽນ ວ່າຄວາມສາມາດໃນການນຳໃຊ້ງົບປະມານຂອງເຂດ, ຂອງເມືອງເຮັດໄດ້ດີ ຫລື ບໍ່, ໃນນີ້ແມ່ນອີງໃສ່ງົບປະມານທີ່ນຳໃຊ້ໄດ້ທັງໝົດກ່ອນປິດຮອບວຽນ. ເຖິງຢ່າງໃດກໍ່ຕາມສາຍເຫດທີ່ແທ້ຈິງຂອງການນຳໃຊ້ງົບປະມານທີ່ຕໍ່າ ກໍ່ຕ້ອງໄດ້ຖືກສຳຫລວດຕີລາຄາຄາຄົນ ເພື່ອຊອກຮູ້ວ່າ ການນຳໃຊ້ງົບປະມານທີ່ລ້າຊ້າ ຫລື ໄດ້ໜ້ອຍນັ້ນ ເກີດມາຈາກສາຍເຫດອັນໃດ ເຊັ່ນ: ຊັກຊ້າ ອາດຍ້ອນມາຈາກການເລີ້ມຕົ້ນຮອບວຽນໃນປີນັ້ນໆ ແມ່ນຊັກຊ້າ, ການເລີ້ມຕົ້ນຈັດຕັ້ງປະຕິບັດໂຄງການຍ່ອຍຢູ່ທ້າຍຮອບວຽນ, ໄພທຳມະຊາດ ແລະ ອື່ນໆ.

ສຸດທ້າຍ, ໃນຂະນະທີ່ການຄິດໄລ່ງົບປະມານຂອງ ທລຍ ແມ່ນເນັ້ນໜັກໃຫ້ງົບປະມານຕ້ອງໄປສູ່ (1) ຊຸມຊົນທີ່ ມີຄວາມທຸກຍາກສູງ, (2) ຕ້ອງລົງທຶນໃສ່ເມືອງທຸກຍາກ ທີ່ເປັນບູລິມະສິດຂອງລັດຖະບານ, (3) ການນຳໃຊ້ງົບ ປະມານເຂົ້າແກ້ໄຂບັນຫາຄວາມທຸກຍາກ ຂອງຊຸມຊົນທີ່ທຸກຍາກແທ້ຈິງ, (4) ເມືອງທີ່ສະ ແດງໃຫ້ເຫັນການນຳ ໃຊ້ງົບປະມານທີ່ເກີດປະໂຫຍດສູງສຸດໃຫ້ແກ່ຊຸມຊົນ, ແຕ່ວ່າພຽງເທົ່ານັ້ນກໍ່ຍັງຖືວ່າບໍ່ທັນພຽງພໍ ແລະ ກໍ່ໃຫ້ເກີດ ມີຄຳຖາມຕ່າງຕາມມາ ເຊັ່ນ: ການຈັດຕັ້ງປະຕິບັດ ແລະ ຜົນສຳເລັດ ທີ່ປາດສະຈາກການບໍລິຫານພາຍໃນຊຸມຊົນທີ່ບໍ່ມີຄຸນນະພາບເຊັ່ນ: ບໍ່ສາມາດເຮັດໄດ້ຕາມການຕົກລົງກັບຊຸມຊົນ ແລະ ບໍ່ສາມາດບັນລຸຈຸດປະສົງທີ່ຕັ້ງ ໄວ້, ບໍ່ສາມາດແກ້ໄຂບັນຫາ ແລະ ຂໍ້ຂັດແຍ່ງທີ່ເກີດຂຶ້ນໃນການຈັດຕັ້ງປະຕິບັດ, ນຳ

ໃຊ້ທຶນ ຮອນແບບຊະຊາຍ ບໍ່ສາມາດກວດສອບໄດ້, ມີການສື່ໂກງເກີດຂຶ້ນຢູ່ໃນຂັ້ນຕອນຈັດຕັ້ງປະຕິບັດ ຫລື ບັນຫາອື່ນໆທີ່ສໍ່ສະແດງເຖິງ ການຈັດຕັ້ງປະຕິບັດທີ່ບໍ່ສອດຄ່ອງກັບຫລັກການຂອງ ຫລຍ ແລະ ກໍ່ຈະເອົາບັນຫາ ນັ້ນມາຖືເປັນມາດຖານວັດ ແທກອັນໜຶ່ງໃນການ ຈັດແບ່ງງົບປະມານໃຫ້ແຕ່ລະເມືອງໃນປີຕໍ່ໄປ.

ຕາຕະລາງ 3: ການຈັດແບ່ງງົບປະມານໃຫ້ 14 ເມືອງ, ຮອບວຽນທີ 2, (ສິກປີ 2004-2005)

ແຂວງ / ເມືອງ	ຈຳນວນພົນ ລະເມືອງ	ງົບປະມານຄິດ ໄລ່ຂັ້ນພື້ນຖານ US\$	ຕົວຄູນ LECs 3	ຕົວຄູນ NGPE S	ຕົວຄູນສຳ ລັບເມືອງທີ່ ນຳໃຊ້ງົບປະ ມານຫາ ບ້ານທຸກ ໄດ້ຫລາຍ	ຕົວຄູນ	ຕົວເລກມືນ 1,000	ເປີເຊັນການແບ່ງງົບປະມານໃຫ້ແຂວງ (%)	ເປີເຊັນການແບ່ງງົບປະມານໃຫ້ເມືອງ (%)
		(A)	(B)	(C)	(D)	(A) X (B) X (C) X (D)			
ແຂວງ ສະຫວັນ ນະເຂດ	132,618	\$560,491.00	1.4			\$1,054,897 .37	\$1,055,00 0	100 %	34%
ເມືອງນອງ	19,422	\$96,968.00	1.4	1.2	1.2	\$195,487.4 9	\$195,000	18%	6%
ເມືອງເຊໂປນ	39,400	\$184,588.00	1.4	1.2	1.2	\$372,129.4 1	\$372,000	35%	12%
ເມືອງວິລະບູລີ	27,103	\$111,129.00	1.4	1.2	1.1	\$205,366.3 9	\$205,000	19%	7%
ເມືອງພິນ	46,693	\$167,806.00	1.4	1.2	1.0	\$281,914.0 8	\$282,000	27%	9%
ແຂວງ ຈຳປາສັກ	204,063	\$418,990.00	1			\$455,087.7 1	\$455,000	100 %	15%
ເມືອງໂຂງ	70,210	\$105,704.00	1	1.0	0.9	\$95,133.60	\$95,000	21%	3%
ເມືອງມຸນລະ ປະໂມກ	37,442	\$141,676.00	1	1.1	1.1	\$171,427.9 6	\$171,000	38%	6%
ເມືອງປະທຸມ ພອນ	49,392	\$82,885.00	1	1.1	0.9	\$82,056.15	\$82,000	18%	3%
ເມືອງສຸຂຸມາ	47,019	\$88,725.00	1	1.2	1.0	\$106,470.0 0	\$106,000	23%	3%
ແຂວງ ຫົວພັນ	191,284	\$924,332.00	1.4			\$1,593,411	\$1,593,00	100	51%

						.46	0	%	
ເມືອງແອດ	26,020	\$116,676.00	1.4	1.1	1.1	\$197,649.14	\$198,000	12%	6%
ເມືອງຊຽງຄໍ້	25,570	\$111,680.00	1.4	1.2	1.1	\$206,384.64	\$206,000	13%	7%
ເມືອງສິບເປົາ	25,540	\$119,869.00	1.4	1.1	1.2	\$221,517.91	\$222,000	14%	7%
ເມືອງຊຳໃຕ້	53,313	\$295,327.00	1.4	1.2	1.0	\$496,149.36	\$496,000	31%	16%
ເມືອງວຽງໄຊ	34,965	\$141,353.00	1.4	1.2	1.0	\$237,473.04	\$237,000	15%	8%
ເມືອງຫົວເມືອງ	25,876	\$139,427.00	1.4	1.2	1.0	\$234,237.36	\$234,000	15%	8%
ລວມທັງໝົດ	527,965	\$1,903,813.00				\$3,103,396.53	\$3,103,000		100%

ວິທີການ ແລະ ການຄິດໄລ່ງົບປະມານໃຫ້ແຕ່ລະເມືອງໃນຮອບວຽນທີ 2, ສົກປີ 2004-2005

ໃນປີທີສອງຂອງການຈັດຕັ້ງປະຕິບັດກິດຈະກຳຂອງກອງທຶນວິທີການຄິດໄລ່ງົບປະມານມີລາຍລະອຽດດັ່ງນີ້:

- (1) ອັດຕາສ່ວນຄວາມທຸກຍາກ ອີງຕາມດຳລັດເລກທີ 010/ນຍ
- (2) ອັດຕາສ່ວນຄວາມທຸກຍາກຂອງແຂວງອີງໃສ່ການສຳຫລວດການຊົມໃຊ້ຄົວເຮືອນ LECS3
- (3) ເມືອງທຸກຍາກທີ່ເປັນບູລິມະສິດຂອງລັດຖະບານ ອີງໃສ່ ຍຸດທະສາດແຫ່ງການເຕີບໂຕ ແລະ ລົບລ້າມຄວາມທຸກຍາກແຫ່ງຊາດ (NGPES)
- (4) ເມືອງທີ່ສາມາດນຳໃຊ້ອັດຕາສ່ວນງົບປະມານໄປຫາຄົນທຸກຍາກຫລາຍກ່ວາ
- (5) ເມືອງທີ່ນຳໃຊ້ງົບປະມານໄດ້ຢ່າງມີຜະສິດທິພາບ ໂດຍອີງໃສ່ຂໍ້ມູນການໂອນເງິນ ແລະ ຄວາມຄືບໜ້າຂອງໜ້າວຽກ
- (6) ການບໍລິການການຈັດຕັ້ງປະຕິບັດທີ່ໄດ້ຮັບຜົນດີ
- (7) ໂຄງການທີ່ກະທົບໃສ່ສະພາບແວດລ້ອມນ້ອຍທີ່ສຸດ ແລະ ການຮັກສາສະພາບແວດລ້ອມ

ການຄິດໄລ່ທັງໝົດແມ່ນມີຂັ້ນຕອນດັ່ງລຸ່ມນີ້:

- (1) ເອົາການຄິດໄລ່ງົບປະມານໃນຂັ້ນພື້ນຖານ ເປັນໂດລາສະຫະລັດ (ອີງໃສ່ດຳລັດນາຍົກລັດຖະມົນຕີເລກທີ 010/ນຍ)

X (ຄູນໃຫ້)

- (2) ການສຳຫລວດການຊົມໃຊ້ພາຍໃນຄົວເຮືອນ LECS 3 (ອີງໃສ່ການສຳຫລວດການຊົມໃຊ້ພາຍ ໃນຄົວເຮືອນທົ່ວປະເທດຂອງສູນສະຖິຕິແຫ່ງຊາດ ປີ 2003)

X (ຄູນໃຫ້)

- (3) ຍຸດທະສາດແຫ່ງການເຕີບໂຕ ແລະ ລຶບລ້າງຄວາມທຸກຍາກແຫ່ງຊາດ (NGPES) (ໃນນີ້ແມ່ນສະແດງເຖິງບູລິມະສິດຂອງລັດຖະບານທີ່ສຸມການລົງທຶນໃສ່)

X (ຄູນໃຫ້)

- (4) ຂໍ້ມູນການລົງທຶນໃສ່ບ້ານ/ຊຸມຊົນ ທີ່ທຸກຍາກ (ໃນຂໍ້ມູນນີ້ສະແດງໃຫ້ເຫັນການລົງທຶນຂອງ ທລຍ ໃສ່ບ້ານທີ່ທຸກຍາກ ໂດຍບ້ານທີ່ທຸກຍາກໄດ້ຮັບຜົນປະໂຫຍດແທ້ຈິງ)

X (ຄູນໃຫ້)

- (5) ການນຳໃຊ້ງົບປະມານທີ່ມີຜະສິດທິຜົນທີ່ສຸດ (ງົບປະມານທີ່ຖືກໂອນ ແລະ ຄວາມຄືບໜ້າຂອງການຈັດຕັ້ງປະຕິບັດ)

(ໃນນີ້ແມ່ນສະແດງໃຫ້ເຫັນເຖິງຄວາມສາມາດຂອງຊຸມຊົນທີ່ສາມາດນຳໃຊ້ງົບປະມານຂອງເມືອງທັງໝົດໃນແຕ່ລະທ້າຍຮອບວຽນ)

X (ຄູນໃຫ້)

- (6) ການບໍລິຫານທີ່ເຮັດໄດ້ດີໃນເຂດ ແລະ ເມືອງ (ອີງໃສ່ຂໍ້ມູນຂອງເຂດທີ່ສາມາດບໍລິຫານຊຸມຊົນໄດ້ດີ, ເຮັດຖືກລະບຽບການຈັດຊື້-ຈັດຈ້າງ ແລະ ສາມາດນຳໃຊ້ງົບປະມານຖືກຕ້ອງຕາມຫລັກການ)

X (ຄູນໃຫ້)

- (7) ການຮັກສາສະພາບແວດລ້ອມ (ສະແດງໃຫ້ເຫັນເຖິງການຄຸ້ມຄອງຊັບພະຍາກອນທຳມະຊາດ ເຊັ່ນ: ເຂດອານຸລັກ ປ່າສະຫງວນ ແລະ ວັງສະຫງວນ)

ເງື່ອນໄຂ (4), (5), (6) ແລະ (7) ຈະນຳເອົາມາເປັນຕົວຄິດໄລ່ງົບປະມານໃຫ້ແຕ່ລະເມືອງ ໃນສົກປີ 2005-2006, ແຕ່ຈະບໍ່ໄດ້ນຳໃຊ້ຄິດໄລ່ໃນເມືອງໃໝ່, ໃນ 4 ເງື່ອນໄຂດັ່ງກ່າວນີ້ ແມ່ນເປັນຕົວຄູນທີ່ສຳຄັນທີ່ສຸດຊຶ່ງ ເປັນຜົນທີ່ສະແດງເຖິງ ທຸກການມີສ່ວນຮ່ວມຂອງເມືອງ / ຊຸມຊົນ ຊຶ່ງສະແດງອອກໃນການຈັດຕັ້ງ ປະຕິບັດ ກິດຈະກຳຕົວຈິງຢູ່ໃນຮອບວຽນທີ 2 ສົກປີ 2004-2005

ຕາຕະລາງ 4: ການຈັດແບ່ງງົບປະມານໃຫ້ແຕ່ລະເມືອງໃນຮອບວຽນ 3 (ສົກປີ 2005-2006)

ແຂວງ / ເມືອງ	ຈຳນວນພົນ ລະເມືອງ	ງົບປະມານຄິດ ໄລ່ຂັ້ນພື້ນຖານ US\$	ຕົວຄູນ LECs 3	ຕົວຄູນ ນ NG PES	Basic Allocation x LECS 3 x NGPES Factor	Champions hipofthe poor factor value	Basic Allocation x LECS 3 x NGPES Factor x Championshi pofthepoor factor
	(A)	(B)	(A) x (B)	(C')	(A) x (B) x (C)	(D)	(A) x (B) x (C) x (D)
ສະຫວັນນະ ເຂດ	536,245	1.4	750,743		900,892		1,009,351
ນອງ	91,554	1.4	128,175.60	1.2	153,810.72	1.2	184,572.86
ເຊໂປນ	178,181	1.4	249,453.40	1.2	299,344.08	1.2	359,212.90
ວິລະບູລີ	106,123	1.4	148,572.20	1.2	178,286.64	1.1	196,115.30
ພົນ	160,387	1.4	224,541.80	1.2	269,450.16	1.0	269,450.16
ຈຳປາສັກ	390,167	1	390,167		427,759		429,220
ໂຂງ	96,782	1	96,782.00	1	96,782.00	0.8	77,425.60
ມຸນລະປະ ໂມກ	133,365	1	133,365.00	1.1	146,701.50	1.2	176,041.80
ປະທຸມພອນ	77,485	1	77,485.00	1.1	85,233.50	0.9	76,710.15
ສຸຂຸມາ	82,535	1	82,535.00	1.2	99,042.00	1.0	99,042.00
ຫົວພັນ	803,956	1.4	1,125,538		1,319,658		1,549,503
ແອດ	108,252	1.4	151,552.80	1.1	166,708.08	1.1	183,378.89
ຊຽງຄໍ		1.4		1.2		1.2	

	94,845		132,783.00		159,339.60		191,207.52
ສິບເປົາ	113,091	1.4	158,327.40	1.1	174,160.14	1.1	191,576.15
ຊຳໃຕ້	243,042	1.4	340,258.80	1.2	408,310.56	1.2	489,972.67
ວຽງໄຊ	126,891	1.4	177,647.40	1.2	213,176.88	1.2	255,812.26
ຫົວເມືອງ	117,835	1.4	164,969.00	1.2	197,962.80	1.2	237,555.36
ຊຽງຂວາງ	483,536	1.4	676,950		794,555		794,555
ຄຳ	127,042	1.4	177,858.80	1.1	195,644.68	1.0	195,644.68
ຄູນ	178,569	1.4	249,996.60	1.2	299,995.92	1.0	299,995.92
ໜອງແຮດ	177,925	1.4	249,095.00	1.2	298,914.00	1.0	298,914.00
ສາລະວັນ	316,134	1.4	442,588		513,900		513,900
ຕະໂອ້ຍ	128,181	1.4	179,453.40	1.2	215,344.08	1.0	215,344.08
ຕຸ້ມລານ	122,892	1.4	172,048.80	1.1	189,253.68	1.0	189,253.68
ສະມ້ວຍ	65,061	1.4	91,085.40	1.2	109,302.48	1.0	109,302.48
ລວມທັງໝົດ:	2,530,038		3,385,986		3,956,764		4,296,528

2.4.3. ໄລຍະຂອງການຈັດຕັ້ງປະຕິບັດ

ໃນເບື້ອງຕົ້ນການຈັດຕັ້ງປະຕິບັດກິດຈະກຳແມ່ນເລືອກເອົາຢູ່ໃນສາມແຂວງເລີ້ມຕົ້ນກ່ອນຄື: ແຂວງຫົວພັນ, ສະຫວັນນະເຂດ ແລະ ຈຳປາສັກ, ປີທີໜຶ່ງຂອງການຈັດຕັ້ງປະຕິບັດມີທັງໝົດ 10 ເມືອງ, 3 ເມືອງຢູ່ ແຂວງສະຫວັນນະເຂດ ຄື: ເມືອງເຊໂປນ, ເມືອງນອງ ແລະ ເມືອງວິລະບູລີ, 4 ເມືອງຢູ່ແຂວງ ຈຳປາສັກ ຄື: ເມືອງປະທຸມພອນ, ສຸຂຸມາ, ມຸນລະປະໂມກ ແລະ ເມືອງໂຂງ, 3 ເມືອງຢູ່ແຂວງຫົວພັນ ຄື: ເມືອງຊຽງຄໍ້ ເມືອງ ແອດ

ແລະ ເມືອງສິບເປົາ ແລະ ໃນປີຕໍ່ໄປຂອງການຈັດຕັ້ງປະຕິບັດ ທລຍ ຈະຂະຫຍາຍອອກໄປ ຕື່ມອີກ 2 ແຂວງ ໂດຍຈະນຳໃຊ້ວິທີການຄັດເລືອກຈາກປະສົບທີ່ໄດ້ຈາກສາມເມືອງເລີ່ມຕົ້ນ.

ຕາຕະລາງ 5: ແຜນສັງລວມ ໂລຍະການຈັດຕັ້ງປະຕິບັດໂຄງການຂອງ ທລຍ

ແຂວງ	2003	2004	2005	2006	2007	ລວມ
ຫົວພັນ	3	3	5	8	8	8
ສະຫວັນນະເຂດ	3	3	3	4	4	4
ຈຳປາສັກ	4	4	4	4	4	4
ແຂວງ ທີ່ 4		2	4	4	4	4
ແຂວງ ທີ່ 5		2	4	4	4	4
ລວມເມືອງ	10	14	20	24	24	24
ເຂດ	98	140	200	240	240	240
ໂຄງການຍ່ອຍ	294	420	600	720	720	2754
ງົບປະມານ (\$)	1,598,745	2,283,922	3,262,745	3,915,294	3,915,294	14,976,000

ໃນການຈັດຕັ້ງປະຕິບັດ ຕົວຈິງບາງຂໍ້ມູນ ແມ່ນ ຕ້ອງໄດ້ມີການປ່ຽນແປງ ໂດຍອີງໃສ່ເງື່ອນໄຂຂອງການຂອງ ຄວາມເປັນໄປໄດ້ໃນການຈັດຕັ້ງປະຕິບັດ, ຊຶ່ງນອນຢູ່ໃນຄວາມຮັບຜິດຊອບລະຫວ່າງ ທລຍ ແລະ ຜູ້ອຳນວຍ ການບໍລິຫານວ່າຈະເຮັດການປະເມີນປະຈຳປີຄືນ ແລະ ເຮັດການປ່ຽນແປງແນວໃດ, ຊຶ່ງທັງໝົດນີ້ຜູ້ອຳນວຍ ການ ບໍລິຫານ ແລະ ທີມງານບໍລິຫານຂອງ ທລຍ ຕ້ອງໄດ້ ກະກຽມເອກະສານ, ແຜນການຈັດຕັ້ງປະຕິບັດ ແລະ ແຜນງົບປະມານປະຈຳປີ ເພື່ອລາຍງານຕໍ່ສະພາບໍລິຫານເພື່ອອະນຸມັດໃນຂັ້ນຕໍ່ໄປ.

ໂຄງການຕ່າງໆທີ່ໄດ້ຈັດຕັ້ງປະຕິບັດໃນຮອບວຽນທີ 2, ມີລາຍລະອຽດດັ່ງລຸ່ມນີ້:

ຕາຕະລາ 6: ສັງລວມການຈັດຕັ້ງປະຕິບັດໂຄງການຢູ່ແຕ່ລະເມືອງ, ເຂດ ໃນຮອບວຽນທີ 1 ເຖິງ 3

ແຂວງ	ຮອບວຽນ I (2003-04)	ຮອບວຽນ II (2004-05)	ແຜນສຳລັບຮອບວຽນ III (2005-06)	ລວມທັງໝົດ
ຫົວພັນ	3	6	6	6
ສະຫວັນນະເຂດ	3	4	4	4
ຈຳປາສັກ	4	4	4	4

ຊຽງຂວາງ			3	3
ສາລະວັນ			3	3
ລວມຈຳນວນເມືອງ	10	14	20	20
ຈຳນວນເຂດ	121	188	239	239
ຈຳນວນໂຄງການຍ່ອຍ	248	431	533	1212
ງົບປະມານທັງໝົດ (US\$)	1,069,000	3,103,397	4,163,000	8,335,397

2.4.4. ມູນຄ່າຂອງໂຄງການຍ່ອຍໃນແຕ່ລະຮອບວຽນ

ອີງຕາມຄູ່ມືການຈັດຕັ້ງປະຕິບັດຂອງທລຍ, ມູນຄ່າສະເລ່ຍຂອງແຕ່ລະບົດສະເໜີໂຄງການຍ່ອຍຈະຢູ່ລະຫວ່າງ US\$5,400 ກ້ອນເງິນທີ່ສະເໜີໃນການຊຽນບົດສະເໜີໂຄງການຂອງແຕ່ລະໂຄງໃນເຂດນຶ່ງການຕ້ອງບໍ່ເກີນ US\$25,000. ໃນກໍລະນີເປັນໂຄງການທີ່ລວມກັນເກີນໜຶ່ງເຂດຂຶ້ນໄປແມ່ນບໍ່ໃຫ້ເກີນ US\$25,000 ຫາ US\$50,000, ມູນຄ່າຂອງຕໍ່ໂຄງການຍ່ອຍໃນຮອບວຽນທີ 1 ປະມານ US\$ 4,350 ຂອງຈຳນວນ ໂຄງ ການ ຍ່ອຍທັງໝົດ 248 ໂຄງການ, ແລະ ໃນຮອບວຽນທີ 2 ມູນຄ່າຕໍ່ໂຄງການກໍ່ເພີ່ມຂຶ້ນມາເປັນ US\$7,200 ຂອງ ຈຳນວນໂຄງການຍ່ອຍທັງໝົດ 431 ໂຄງການ, ໃນຮອບວຽນທີ 2 ນີ້ ສັງເກດເຫັນວ່າ ຕົ້ນທຶນຕໍ່ຫົວໜ່ວຍ ແມ່ນ ສູງກວ່າກ່ວາ ທັງນີ້ກໍ່ເພື່ອຮັບປະກັນດ້ານຄຸນນະພາບຂອງໂຄງການ, ຄຸນນະພາບຂອງການ ກໍ່ສ້າງ ແລະ ຍັງ ລວມເຖິງບຳລຸງຮັກສາ-ການສ້ອມແປງ ເພື່ອໃຫ້ໂຄງການມີຄວາມຍືນຍົງຈົ່ງເຮັດໃຫ້ມູນຄ່າຂອງການລົງທຶນສູງ ກ່ວາທຽບໃສ່ຮອບວຽນທີ 1.

2. 5. ຜົນສຳເລັດ ແລະ ສິ່ງທ້າທາຍທັງໝົດໃນຮອບວຽນທີ I ແລະ II

ກອງທຶນຫລຸດຜ່ອນຄວາມທຸກຍາກແມ່ນຄວາມພະຍາຍາມຂອງລັດຖະບານແຫ່ງ ສ ປ ປ ລາວ, ເພື່ອລຶບລ້າງ ຄວາມທຸກຍາກ ໂດຍການສະໜັບສະໜູນເງິນກູ້ຢືມຈາກທະນາຄານໂລກ, ໂດຍການກະຈາຍງົບປະມານລົງສູ່ ທ້ອງຖິ່ນເພື່ອພັດທະນາພື້ນຖານເສດຖະກິດສັງຄົມໃນທ້ອງຖິ່ນນັ້ນໆ, ໂດຍສະເພາະແມ່ນເຂດທ່າງໄກສອກ ຫລືກທີ່ມີຊົນຊາດຊົນເຜົ່າຕ່າງໆອາໄສຢູ່, ດັ່ງນັ້ນ, ຜົນສຳເລັດຂອງການຈັດຕັ້ງປະຕິບັດກິດຈະກຳໃນຮອບວຽນ ທີ I ແລະ ຮອບວຽນທີ II ຈຶ່ງມີລາຍລະອຽດດັ່ງລຸ່ມນີ້:

2. 5.1. ຜົນສຳເລັດຕົ້ນຕໍຂອງການຈັດຕັ້ງປະຕິບັດ

❖ ຮອບວຽນທີ 1

ໃນທ້າຍປີ 2003, ໃນຮອບວຽນທີ 1 ໄດ້ສະແດງໃຫ້ເຫັນຜົນສຳເລັດທີ່ເປັນໜ້າສັງເກດ ແລະ ພະຍາ ຍາມທີ່ຈະ ບັນລຸຈຸດປະສົງການຈັດຕັ້ງປະຕິບັດໃນແຜນການຈັດຕັ້ງປະຕິບັດຂອງຮອບວຽນທີ 1, ໃນຮອບວຽນທີ

1, ກອງ ທຶນໄດ້ເຮັດວຽກຢູ່ 3 ແຂວງ, 10 ເມືອງ, 121 ເຂດ, ກວມເອົາ 913 ບ້ານ, ໃນການຈັດ ຕັ້ງປະຕິບັດຕົວຈິງ ທລຍ ສາມາດກວມເອົາໄດ້ 558 ບ້ານ, ໃນນັ້ນກວມເອົານຳນວນພົນ 238,123 ຄົນ, ປະມານ 64% ຂອງຈຳນວນ ພົນທັງໝົດ 372,068 ຄົນ ຂອງຈຳນວນພົນໃນບ້ານເປົ້າໝາຍ. ຈຳນວນງົບປະມານ ທີ່ໄດ້ແບ່ງ ບັນໃຫ້ໃນຮອບ ວຽນທີ 1 ເທົ່າກັບ US\$1,069,934 ທີ່ໄດ້ຖືກນຳໃຊ້ເຂົ້າໃນການ ຈັດຕັ້ງປະຕິບັດ ໂຄງການທັງໝົດ 248 ໂຄງ ການ (ສະເລ່ຍແລ້ວນຶ່ງໂຄງການນຳໃຊ້ງົບປະມານເທົ່າກັບ US\$4,350), ສ່ວນ ການຈັດຕັ້ງປະຕິບັດນັ້ນແມ່ນ ອີງໃສ່ປຶ້ມຄູ່ມືຈັດຕັ້ງປະຕິບັດຂອງ ທລຍ, ການຈັດສັນການຝຶກອົບ ຮົມຕ່າງໆ ໃຫ້ແກ່ຊາວບ້ານແມ່ນໄດ້ເລີ້ມຂຶ້ນ ເພື່ອໃຫ້ຊາວບ້ານສາມາດຈັດຕັ້ງປະຕິບັດ, ຄຸ້ມຄອງຮັກສາ ແລະ ຄວບຄຸມ ຄຸນນະພາບຂອງທຸກໂຄງການຢ່ອຍ ທີ່ໄດ້ຖືກຈັດຕັ້ງປະຕິບັດຢູ່ໃນແຕ່ລະບ້ານ, ໃນທ້າຍ ເດືອນທັນວາ ປີ 2003 ຫາ ເດືອນພະຈິກ ປີ 2004, ເງິນ ຈຳນວນ US\$ 719,656.59 ຂອງງົບປະມານທັງໝົດ US\$ 1,069,931 ຫລື 67% ໄດ້ຖືກໂອນຖ່າຍລົງໄປ ໃສ່ບັນຊີຂອງເຂດເພື່ອໃຫ້ແຕ່ລະເຂດໄດ້ຈັດຕັ້ງປະຕິບັດ ໂຄງການຢູ່ພາຍ ໃນເຂດຂອງຕົນ, ຈົນຮອດທ້າຍເດືອນ 6/2005 ເງິນທັງໝົດຂອງຮອບວຽນທີ 1 ຈຶ່ງໄດ້ຖືກ ໂອນລົງໄປ ໃສ່ບັນ ຊີ ຂອງເຂດເພື່ອຈັດຕັ້ງປະຕິບັດໂຄງການ ທັງໝົດ 248 ໂຄງການ ແລະ ມາຮອດປະຈຸບັນແມ່ນ ສຳເລັດ ຮຽບ ຮ້ອຍແລ້ວ.

ພະນັກງານທີ່ໄດ້ປະກອບໃສ່ໃນການຈັດຕັ້ງປະຕິບັດກິດຈະກຳແມ່ນປະມານ 100 ຄົນໃນເບື້ອງຕົ້ນ (ພະນັກ ງານໂຄງການ) ທີ່ໄດ້ວ່າຈ້າງເຂົ້າມາ, ໃນນີ້ປະມານ 21 ຄົນ ແມ່ນປະຈຳຢູ່ຫ້ອງການຂັ້ນສູນກາງ, ສ່ວນພະນັກ ງານຂັ້ນແຂວງແມ່ນປະມານ 8 ຫາ 10 ຄົນ, ພະນັກງານຂັ້ນເມືອງແມ່ນປະມານ 3-6 ຄົນ, ເພາະໃນບາງເມືອງ ເນື່ອງຈາກເປັນເມືອງທີ່ກ້ວາງໃຫຍ່ ແລະ ມີຈຳນວນເຂດຫລາຍດັ່ງນັ້ນ, ຈຳນວນພະນັກງານຈຶ່ງມີຈຳນວນ ຫລາຍກ່ວາ 3 ຄົນ, ໃນນັ້ນອາດຈາກພະນັກງານດັ່ງກ່າວມາຂ້າງເທິງແລ້ວ, ທລຍ ຍັງມີພະນັກງານອາສາສະມັກ ມາຈາກບ້ານ ແລະ ຈາກເຂດ ທີ່ເຮັດວຽກໃຫ້ ທລຍ ອີກ, ຊຶ່ງພວກເຮົາ ເອີ້ນກັນວ່າ “ຜູ້ປະສານງານເຂດ” ໃນຮອບວຽນດັ່ງກ່າວນີ້ ທລຍ ມີປະສານງານເຂດທັງໝົດປະມານ 560 ຄົນ (ເຂດນຶ່ງຈະມີຜູ້ປະສານງານເຂດ ນຶ່ງຄົນ), ປະສານງານເຂດທີ່ກ່າວມານີ້ ແມ່ນມີໜ້າທີ່ເຮັດວຽກກັບປະຊາຊົນ ແລະ ທລຍ ຫລື ທີ່ເອີ້ນກັນວ່າ ເປັນຂົວຕໍ່ລະຫວ່າງຊຸມຊົນ ແລະ ທລຍ, ໃນນີ້ຍັງມີຕົວແທນເຂດປະເມ່ນ 750 ຄົນ (4 ຄົນຕໍ່ເຂດ, ໃນນີ້ຊາຍ 2 ຄົນ ແລະ ຍິງ 2 ຄົນ) ແລະ ໃນນີ້ຍັງມີ ຕົວແທນເຂດ ແລະ ຕົວແທນບ້ານ ທີ່ມາ ຮ່ວມເຮັດວຽກກັບ ທລຍ ເພື່ອເປັນຜູ້ນຳສະເໜີຕາງໜ້າ ໃຫ້ເຂດ ໃຫ້ບ້ານ ໃນຊຸມຊົນຂອງຕົນ.

ສັງລວມສິ່ງທີ່ ທລຍ ຈັດຕັ້ງປະຕິບັດສຳເລັດຕົ້ນຕໍໃນຮອບວຽນທີ 1

- ກວມເອົາແຂວງເປົ້າໝາຍທັງໝົດ 3
- ກວມເອົາຈຳນວນເມືອງທັງໝົດ 10
- ຈຳນວນໂຄງການທີ່ຈັດຕັ້ງປະຕິບັດໃນຮອບວຽນ 248

- ຈຳນວນໂຄງການທີ່ຈັດຕັ້ງສຳເລັດທັງໝົດ(100%) 248
- ຈຳນວນງົບປະມານທີ່ອະນຸມັດ(US\$) 1,069,000
- ປະຊາຊົນໃນ 121 ເຂດ, 913 ບ້ານ ມີປະສິບການ ແລະ ຮູ້ຈັກວິທີນຳໃຊ້ງົບປະມານ ແລະ ບໍລິຫານໃຫ້ແກ່ໂຄງການຂອງເຂົາເຈົ້າເອງ

ໝາຍເຫດ: ໃນຮອບວຽນນີ້ໂຄງການທີ່ໄດ້ສະເໜີໃນກອງປະຊຸມຈັດລຽງບູລິມະສິດສ່ວນຫລວງຫລາຍແມ່ນ ຂະແໜງຂອງນ້ຳສະອາດ ແລະ ສຸຂະອະນາໄມ ເປັນຕົ້ນແມ່ນ ໂຄງການ ນ້ຳບາດານ, ນ້ຳສ້າງໃສ່ທໍ່ ແລະ ນ້ຳລືນເປັນຕົ້ນ, ແລະ ໂຄງການທັງໝົດ ໃນ 248 ໂຄງການນີ້ແມ່ນໄດ້ຈັດຕັ້ງປະຕິບັດສຳເລັດໝົດທຸກໂຄງການ.

❖ **ຮອບວຽນທີ II**

ຮອບວຽນທີ 2 ແມ່ນໄດ້ເລີ່ມຂຶ້ນໃນເດືອນ ກໍລະກົດ ປີ 2004, ໃນຮອບວຽນທີ 2 ຂອງການຈັດຕັ້ງປະຕິບັດ ຫລຍ ກໍຍັງຈັດຕັ້ງປະຕິບັດໃນ 3 ແຂວງເປົ້າໝາຍຄືກັນກັບໃນຮອບວຽນທີ 1, ແຕ່ໃນຮອບວຽນນີ້ ໄດ້ຂະຫຍາຍ ກິດຈະກຳໄປສູ່ອີກ 4 ເມືອງ, ເປັນທັງໝົດ ຈັດຕັ້ງຢູ່ 14 ເມືອງໃນຮອບວຽນທີ 2, ກວມເອົາ 188 ເຂດ, 1431 ບ້ານ, ແລະ ໄດ້ເພີ່ມມູນຄ່າການລົງທຶນຂຶ້ນໃນຮອບວຽນທີ 2 ເປັນ, ປະມານ US\$3,103,000, ໃນງົບປະມານ ທັງໝົດນີ້ຈະໄດ້ແຈກຢາຍໄປຫາແຂວງຕ່າງໆດັ່ງຕໍ່ໄປນີ້:

- ແຂວງຫົວພັນ, ໄດ້ຮອບວຽນທີ 2 ການແບ່ງງົບປະມານໃຫ້ 6 ເມືອງພາຍໃນແຂວງທັງໝົດແມ່ນກວມເອົາ US\$1,593,000, ເມືອງສິບເປົາ US\$222,000; ເມືອງແອດ US\$198,000; ເມືອງຊຽງຄໍ້ US\$206,000; ເມືອງຊຳໃຕ້ US\$496,000; ເມືອງວຽງໄຊ US\$237,000 ແລະ ເມືອງຫົວເມືອງ US\$ 234,000
- ແຂວງສະຫວັນນະເຂດ, ໄດ້ຮອບວຽນທີ 2 ການແບ່ງງົບປະມານໃຫ້ 4 ເມືອງພາຍໃນແຂວງທັງໝົດແມ່ນ ກວມເອົາ US\$ 1,055,000, ເມືອງເຊໂປນ US\$ 372,000; ເມືອງວິລະບູລີ US\$ 205,000; ເມືອງນອງ US\$ 195,000 ແລະ ເມືອງພິນ US\$ 282,000
- ແຂວງຈຳປາສັກ, ໄດ້ຮອບວຽນທີ 2 ການແບ່ງງົບປະມານໃຫ້ 4 ເມືອງພາຍໃນແຂວງທັງໝົດແມ່ນ ກວມເອົາ US\$ 455,000 ,ໃນນີ້ເມືອງມຸນລະປະໂມກ US\$ 171,000; ເມືອງປະທຸມພອນ US\$ 82,000, ເມືອງໂຊງ US\$ 95,000 ແລະ ເມືອງສຸຊຸມາ US\$ 106,000

ຕາຕະລາງທີ 7: ລາຍລະອຽດຜົນສຳເລັດຂອງການຈັດຕັ້ງປະຕິບັດໃນຮອບວຽນທີ II

ຈຸດເລີ່ມຕົ້ນ ແລະ ຈົບໃນຮອບວຽນທີ 2	ກໍລະກົດ 2004 - ມິຖຸນາ 2005
ກວມເອີມຈຳນວນເມືອງ	14 ເມືອງ

ກວມເອົາຈຳນວນເຂດ ແລະ ບ້ານ	188 ເຂດ ແລະ 1,412 ບ້ານ
ຈຳນວນບ້ານທີ່ໄດ້ຈັດຕັ້ງປະຕິບັດ	496 ບ້ານ
ແຜນງົບປະມານ	ປະມານ US\$3,101,000 / 32 ຕື້ກີບ
ຈຳນວນໂຄງການຂຶ້ນແຜນຈັດຕັ້ງປະຕິບັດ	431
ຈຳນວນໂຄງການທີ່ໄດ້ຈັດຕັ້ງປະຕິບັດ	431
ຈຳນວນໂຄງການທີ່ຈັດຕັ້ງປະຕິບັດສຳເລັດ	382 (89 %) ມາຮອດ 10 ມັງກອນ ປີ 2006
ຈຳນວນງົບປະມານໂອນໃຫ້ແຂວງ	30.15 ຕື້ກີບ(95%) ທ້າຍປີ 2005
ຈຳນວນເງິນທີ່ນຳໃຊ້ໃນຊຸມຊົນ/ໂອນເຂົ້າບັນຊີຂອງເຂດ	29.4 ຕື້ກີບ(92 %) ທ້າຍປີ 2005
ຂະແໜງການທີ່ປະຊາຊົນຕ້ອງການຫລາຍ ໃນຮອບວຽນທີ 2	ຂະແໜງສຶກສາ (ໂດຍສະເພາະໂຮງຮຽນ)

ໃນຕາຕະລາງທີ 7 ທີ່ສະແດງຢູ່ຂ້າງເທິງນີ້, ຂໍ້ມູນຄັ້ງສຸດທ້າຍກ່ຽວກັບຄວາມ ຄືບໜ້າຂອງການຈັດ ຕັ້ງປະຕິບັດ ໂຄງການຢ່ອຍໃນຮອບວຽນທີ 2 ແມ່ນ ນັບເອົາຮອດ ວັນທີ 10 ມັງກອນ 2006, ຊຶ່ງສະແດງ ໃຫ້ເຫັນ ຄວາມຄືບ ໜ້າຂອງການຈັດຕັ້ງປະຕິບັດທັງໝົດສຳເລັດແລ້ວ 382 ຫລື ເທົ່າກັບ 89% ຈາກທັງໝົດ 431 ໂຄງການໃນ ຮອບວຽນທີ 2, ສ່ວນອີກ 49 ໂຄງການທີ່ເຫລືອ ຄາດວ່າຈະສຳເລັດໃນເວລາອັນໄກນີ້, ໃນຕາຕະລາງຂ້າງເທິງນີ້ ຍັງສະແດງໃຫ້ເຫັນງົບປະມານທີ່ໂອນໄປຫາບັນຊີເຂດທັງໝົດ 29.4 ຕື້ກີບ (ຫລື ປະມານ 92%) ຂອງແຜນງົບ ປະມານທັງໝົດ 32 ຕື້ກີບ ແລະ ຢູ່ໃນຕາຕະລາງທີ 7 ຍັງໄດ້ສະແດງໃຫ້ເຫັນ ການລົມທຽບລະຫວ່າງຂໍ້ມູນເບື້ອງຕົ້ນ ແລະ ຂໍ້ມູນທີ່ໄດ້ຈັດ ຕັ້ງປະຕິບັດຕົວຈິງໃນ 14 ເມືອງ

ຜົນສຳເລັດຕົ້ນຕໍໃນຮອບວຽນທີ II

- ກວມເອົາແຂວງເປົ້າໝາຍທັງໝົດ 3
- ກວມເອົາເມືອງເປົ້າໝາຍທັງໝົດ 14
- ຈຳນວນໂຄງການທີ່ຖືກຈັດຕັ້ງປະຕິບັດທັງໝົດ 431
- ຈຳນວນໂຄງການທີ່ສຳເລັດຮ້ອຍສ່ວນຮ້ອຍ (100%) 382
- ແຜນງົບປະມານສຳລັບໂຄງການຢ່ອຍ ແລະ ການວຜິກອົບຮົມ (US\$) 3, 103,397

ໝາຍເຫດ: ໂຄງການທີ່ປະຊາຊົນມີຄວາມຕ້ອງການຫລາຍທີ່ສຸດໃນຮອບວຽນທີ 2 ນີ້ ແມ່ນໂຄງການກ່ຽວກັບຂະແໜງການສຶກສາ ເຊັ່ນ: ການກໍ່ສ້າງໂຮງຮຽນ, ການສ້ອມແປງໂຮງຮຽນ ແລະ ອຸປະກອນການຮຽນການສອນ, 382 ໂຄງການ ຫລື ປະມານ 90% ຂອງ ທັງໝົດ 431 ໂຄງການໃນຮອບວຽນທີ 2 ແມ່ນສໍາເລັດຮຽບຮ້ອຍແລ້ວ

ສໍາລັບລາຍລະອຽດຂອງຄວາມຄືບໜ້າຂອງການຈັດຕັ້ງປະຕິບັດໂຄງການຍ່ອຍ ແລະ ການນໍາໃຊ້ງົບປະມານໃນຮອບວຽນ ທີ 1 ແລະ ທີ 2 ແມ່ນໃຫ້ເບິ່ງຢູ່ *ເອກະສານຊ້ອນທ້າຍ ທີ 1*

ລວມຮອບວຽນທີ I ແລະ ຮອບວຽນທີ II

ສັງລວມຜົນສໍາເລັດຕົ້ນຕໍໃນຮອບວຽນທີ 1 ແລະ ຮອບວຽນທີ 2

- 211 ໂຄງການຍ່ອຍ ກ່ຽວກັບຂະແໜງສຶກສາ
- 128 ໂຄງການຍ່ອຍ ກ່ຽວກັບຂະແໜງ ຄຂປກ
- 234 ໂຄງການຍ່ອຍ ກ່ຽວກັບຂະແໜງ ສາທາລະນະສຸກ/ນໍ້າສະອາດ
- 106 ໂຄງການຍ່ອຍ ກ່ຽວກັບຂະແໜງ ກະສິກໍາ ແລະ ກິດຈະກຳສ້າງລາຍຮັບ
- ລວມ: 679 ໂຄງການຍ່ອຍ

ປະຊາຊົນໃນ 188 ເຂດ ແລະ 1431 ບ້ານ ມີປະສິບການດ້ານການນໍາໃຊ້ງົບປະມານ ແລະ ມີຄວາມຮູ້ຄວາມສາມາດໃນການບໍລິຫານໂຄງການຍ່ອຍໃນທ້ອງຖິ່ນຂອງເຂົາເຈົ້າເອງ

ສົມທຽບເປົ້າໝາຍຂອງໂຄງການ ແລະ ເປົ້າໝາຍຂອງງົບປະມານ ໃນແຕ່ລະຂະແໜງການ ຂອງຮອບວຽນທີ1 ແລະ ຮອບວຽນທີ 2

	ໂຄງການ	ງົບປະມານ
• ຂະແໜງສຶກສາ	32%	29%
• ຂະແໜງ ຄຂປກ	19%	36%
• ຂະແໜງ ສາທາລະນະສຸກ	35%	25%
• ຂະແໜງກະສິກໍາ ແລະ ກິດຈະກຳສ້າງລາຍຮັບ	14%	10%

ຕາຕະລາງທີ 8: ຕົວຊີ້ບອກສໍາຄັນຂອງການຈັດຕັ້ງປະຕິບັດ

ຮອບວຽນທີ I ຮອບວຽນທີ II

I. ບັບປຸງພື້ນຖານໂຄງລ່າງ ແລະ ການບໍລິການ

♦ ຈຳນວນໂຄງການຍ່ອຍທີ່ອະນຸມັດເພື່ອຈັດຕັ້ງປະຕິບັດ	248	431
♦ ເປີເຊັນງົບປະມານທີ່ ທລຍ ລົງທຶນໃສ່ບ້ານທຸກຍາກ	76%	84%
♦ ຈຳນວນ ແລະ ເປີເຊັນຂອງເຂດທີ່ໄດ້ຖືກຈັດຕັ້ງປະຕິບັດໂຄງການ	121 Khets (100%)	188 Khets (100%)
♦ ຈຳນວນ ແລະ ເປີເຊັນຂອງເມືອງທຸກທີ່ໄດ້ຖືກຄັດເລືອກຈັດຕັ້ງປະຕິບັດ	10 Districts (12.5 %)	14 Districts (19.4%)
♦ ເປີເຊັນຂອງຊຸມຊົນທີ່ມີແຜນການໃນການບຳລຸງຮັກສາໂຄງການຍ່ອຍ	100%	100%
♦ ມູນຄ່າໂຄງການສະເລ່ຍໃສ່ງົບປະມານຕໍ່ນຶ່ງໂຄງການ	US\$ 4,297	US\$ 7200

II. ໃຫ້ສິດແກ່ເຂດ ຜ່ານຂະບວນການເສີມສ້າງຄວາມອາດສາມາດ

♦ ເປີເຊັນຊຸມຊົນປະກອນສ່ວນ	20%	21.61%
♦ ຈຳນວນຈັດຊື້-ຈັດຈ້າງທີ່ຊຸມຊົນເປັນຜູ້ຈັດຕັ້ງປະຕິບັດເອງ	153	311
♦ ຈຳນວນຈັດຊື້-ຈັດຈ້າງ ໂດຍແມ່ນບໍລິສັດຮັບເໝີດເປັນຜູ້ປະຕິບັດ	85	120
♦ ເປີເຊັນຈັດຊື້-ຈັດຈ້າງທີ່ຊຸມຊົນເປັນຜູ້ຈັດຕັ້ງປະຕິບັດເອງ	53%	72%

III. ເສີມສ້າງຄວາມອາດສາມາດການປົກຄອງທ້ອງຖິ່ນ, ສົ່ງເສີມຂະບວນການຕັດສິນໃຈແບບມີສ່ວນຮ່ວມ

♦ ຈຳນວນບົດສະເໜີໂຄງການທີ່ນຳສະເໜີໂດຍກຸ່ມຍິງ	53 (8.1%)	371(9%)
♦ ຈຳນວນບົດສະເໜີໂຄງການທີ່ນຳສະເໜີໂດຍກຸ່ມຊາຍ	75 (9.9%)	512(11%)
♦ ຈຳນວນເມືອງທີ່ຈັດຕັ້ງປະຕິບັດຢູ່ໃນແຕ່ລະຮອບວຽນ	10	14

ຕາຕະລາງທີ 9: ສົມທຽບການແບ່ງປັນງົບປະມານຂອງຮອບວຽນທີ 1 ແລະ ຮອບວຽນທີ 2

ແຂວງ/ເມືອງ	ຮອບວຽນທີ1 2003-04	ຮອບວຽນທີ 2, 2004-05	
		ແຜນງົບປະມານ(\$)	ງົບປະມານຕົວຈິງ
ແຂວງຫົວພັນ			
ເມືອງວຽງໄຊ		237,000	\$237,473
ເມືອງຫົວເມືອງ		234,000	\$234,237
ເມືອງຊຳໃຕ້		496,000	\$496,149
ເມືອງແອດ	\$113,475	198,000	\$197,649
ເມືອງຊຽງຄໍ້	\$110,850	206,000	\$206,385
ເມືອງສົບເປົາ	\$120,850	222,000	\$221,518

Notice: The detail of sub-project and budget allocation by sector is detailed in table 10.1

<i>ລວມ/</i>	\$345,175	1,593,000	\$1,593,411
ແຂວງສະຫວັນນະເຂດ			
ເມືອງພິນ		282,000	\$281,914
ເມືອງວິລະບູລີ	\$108,808	205,000	\$205,366
ເມືອງນອງ	\$92,011	195,000	\$195,487
ເມືອງ ເຊໂປນ	\$179,010	372,000	\$372,129
ລວມ	\$379,829	1,054,000	\$1,054,897
ແຂວງຈຳປາສັກ			
ເມືອງມຸນລະປະໂມກ	\$67,914	171,000	\$171,428
ເມືອງໂຂງ	\$102,200	95,000	\$95,134
ເມືອງສຸຂຸມາ	\$90,874	106,000	\$106,470
ເມືອງປະທຸມພອນ	\$83,939	82,000	\$82,056
ລວມ	\$344,927	454,000	\$455,088
ລວມທັງໝົດ	\$1,069,931	3,101,000	\$3,103,397

❖ **ຜົນໄດ້, ຜົນຮັບ ແລະ ຜົນກະທົບ ໃນສອງຮອບວຽນ**

ຜົນສຳເລັດຂອງການຈັດຕັ້ງປະຕິບັດວຽກງານ ທລຍ ກໍ່ແມ່ນການຈັດຕັ້ງປະຕິບັດໂຄງການຍ່ອຍ ຕາມແຜນການ, ນອກຈາກບາງໂຄງການກ່ຽວກັບ ການຂຸດເຈາະນໍ້າສະອາດ ແມ່ນຍັງລ້າຊ້າ ເປັນຕົ້ນ ແມ່ນ ໂຄງການກ່ຽວກັບນໍ້າສ້າງໃສ່ທີ່ ເມື່ອເວລາຈັດຕັ້ງປະຕິບັດຕົວຈິງແມ່ນຂຸດຖືກຫີນດານ ແລະ ບໍ່ສາມາດຂຸດລົງ ຕໍ່ໄດ້ (ບາງບໍ່ກໍ່ຂຸດໄດ້ພຽງແຕ່ 5 ແມັດ) ແລະ ເມື່ອເປັນແນວ ນັ້ນໂຄງ ການດັ່ງ ກ່າວກໍ່ບໍ່ສາມາດຈັດຕັ້ງປະຕິບັດໄດ້ ແລະ ຫລາຍໂຄງການກໍ່ໄດ້ປ່ຽນແປງໂຄງການໄປເປັນໂຄງການອື່ນ, ເຊັ່ນ: ຈາກນໍ້າສ້າງໃສ່ທີ່ປ່ຽນມາເປັນໂຮງຮຽນແທນ.

ໂຄງການຍົກລະດັບທາງຊົນນະບົດບາງໂຄງການ/ສະຖານທີ່ຕັ້ງ ແມ່ນຖືກເພພັງ ບາງກໍລະນີທີ່ລອດທາງ ກໍ່ຖືກນໍ້າສະອາດເສຍຫາຍ (ຍ້ອນການອອກແບບທີ່ລອດທາງທີ່ຍັງບໍ່ສອດຄ່ອງ) ນໍາໃຊ້ແຮງງານທີ່ບໍ່ມີຄຸນນະພາບຈາກຊຸມຊົນ, ເຮັດໃຫ້ການລົງທຶນຢູ່ໃນບາງໂຄງການດັ່ງກ່າວຍັງບໍ່ໄດ້ຮັບຜົນສຳເລັດ

ຜົນໄດ້ຮັບຈາກການຝຶກອົບຮົມຊຶ່ງສະແດງໃຫ້ເຫັນຜົນທີ່ໄດ້ຮັບຕາມມາຢ່າງຈະແຈ້ງເຊັ່ນ: ການບຳລຸງຮັກສາໂຄງການຍ່ອຍທີ່ສຳເລັດແລ້ວ (ນອກຈາກໂຄງການຍົກລະດັບທາງຊົນນະບົດທີ່ໄດ້ ກ່າວມາ ກ່ອນ ໜ້ານີ້) ຜົນຂອງການຝຶກອົບຮົມມັນຍັງຊ່ວຍໃຫ້ຊາວບ້ານປັບປຸງໃນຫລາຍໆດ້ານ, ການລ້ຽງປາ, ການຂຸດ ໜອງ

ປາໃໝ່, ການປູກເຫັດ, ແລະ ບາງຄອບຄົວກໍ່ໄດ້ເລີ່ມຕົ້ນກິດຈະກຳຕໍ່ແຜ່ນ ແລະ ໄດ້ປັບປຸງເລື່ອງຄຸນນະພາບຂອງຜະລິດ ຕະພັນແຜ່ນແພ ແລະ ອື່ນໆ.

ຜົນໄດ້ຮັບຈາກບາງໂຄງການແມ່ນເປັນຜົນປະໂຫຍດທີ່ສຸດຕໍ່ຊາວບ້ານ ເຊັ່ນ: ໃນໝູ່ບ້ານທີ່ໄດ້ຮັບໂຄງການກ່ຽວກັບນ້ຳສະອາດ ບໍ່ມີເຊື້ອພະຍາດ (ຊຶ່ງບໍ່ມີເຊື້ອພະຍາດເຈືອປົນຢູ່) ຊຶ່ງບໍ່ເຮັດໃຫ້ເກີດພະຍາດຖອກທ້ອງ, ທ້ອງຂີ້ຮາກ ແລະ ພະຍາດລຳໃສ່ອື່ນໆ, ປະຫຍັດເວລາ ແມ່ຍິງ ແລະ ເດັກນ້ອຍ ໃນການໄປຕັກນ້ຳຈາກສະຖານທີ່ຮ່າງໄກ ແລະ ມີເວລາໄດ້ເຮັດວຽກເພີ່ມ, ມີຊັບພະຍາກອນພຽງພໍ, ມີຊົນລະປະທານພຽງພໍຕໍ່ໄຮ່ນາ, ຕໍ່ການເຮັດການກະເສດຕ່າງໆ, ສ້າງລາຍຮັບເພີ່ມໃຫ້ແກ່ຊຸມຊົນ ແລະ ອື່ນໆ

ການກໍ່ສ້າງສຸກສາລາ ແລະ ການສະໜອງອຸປະກອນການແພດ, ການກໍ່ສ້າງເຮືອນພັກຄົນເຈັບ ແລະ ການໃຫ້ ຖົງຢາປະຈຳບ້ານແກ່ຊຸມຊົນ ສຳລັບການປະຖົມພະຍາບານເບື້ອງຕົ້ນ ຊຶ່ງເຮັດໃຫ້ມີການ ປັບປຸງທັງ ທາງດ້ານຊີ ວິດການເປັນຢູ່, ແບບແຜນການດຳລົງຊີວິດ, ຊຶ່ງຊ່ວຍແກ້ໄຂບັນຫາ ພື້ນຖານ ເສດຖະກິດໃຫ້ຊຸມຊົນໃນດ້ານຕ່າງ ໆ ດັ່ງຫົວຂໍ້ຕ່າງໆຕໍ່ໄປນີ້:

- ມີແຫລ່ງບໍລິການດ້ານການຢາ ແລະ ສຸຂະພາບພາຍໃນຊຸມຊົນຂອງເຂົາເຈົ້າ
- ຫລຸດຜ່ອນເວລາທີ່ໃຊ້ໃນການເດີນທາງເພື່ອໄປຫາໂຮງໝໍທີ່ຢູ່ຮ່າງໄກ;
- ບໍ່ໄດ້ແຍກຫາບຄົນເຈັບໄປຫາບ່ອນບໍລິການທີ່ຢູ່ຮ່າງໄກ ຫລື ສະຖານທີ່ໃຫ້ການບໍລິການຕ່າງໆ
- ມີຢາທີ່ສາມາດໃຫ້ການບໍລິການໄດ້ໃນກໍລະນີມີເຫດການສຸກເສີນເກີດຂຶ້ນ ແລະ
- ມີເຮືອນພັກໄວ້ໃຫ້ຄົນເຈັບພັກເພື່ອຕິດຕາມອາການ ແລະ ອື່ນໆ.

ການວິເຄາະຜົນໄດ້ຮັບທີ່ຕາມມາ ແລະ ຜົນກະທົບ ຢູ່ໃນຂະແໜງການຕ່າງໆ

ໃນຂະນະທີ່ການຈັດຕັ້ງປະຕິບັດກິດຈະກຳພາຍໃຕ້ກອງທຶນຫລຸດຜ່ອນຄວາມທຸກຍາກນັບມື້ນັບມີຫລາຍໂຄງການທີ່ເກີດຂຶ້ນ, ດັ່ງນັ້ນ, ມັນຮຽກຮ້ອງໃຫ້ມີການປະເມີນຄືນກ່ຽວກັບ ຜົນໄດ້ຮັບຕາມມາ ແລະ ຜົນກະທົບ ຫລັງຈາກຈັດຕັ້ງປະຕິບັດໂຄງການແຕ່ລະໂຄງການ, ດັ່ງນັ້ນ, ລະບົບຂອງການຕິດຕາມປະເມີນຜົນຕ້ອງໄດ້ອອກແບບເຄື່ອງມື ເພື່ອສາມາດ ເອົາບັນຫາດັ່ງກ່າວມາວິເຄາະ, ເພາະຂັ້ນຕອນນີ້ແມ່ນສຳຄັນຫລາຍ ເພາະມັນຈະສະແດງໃຫ້ວ່າ ການຈັດຕັ້ງປະຕິບັດຂອງກອງທຶນຫລຸດຜ່ອນຄວາມທຸກຍາກ ມີຄວາມສອດຄ່ອງ ແລະ ແກ້ໄຂຄວາມທຸກຍາກໄດ້ແທ້ຈິງຕາມນະໂຍບາຍຫລຸດຜ່ອນຄວາມທຸກຍາກຂອງລັດຖະບານ, ແລະ ໃນນີ້ ໜ່ວຍງານຕິດຕາມ ແລະ ປະເມີນຜົນແມ່ນກຳລັງອອກແບບ ແບບຟອມເພື່ອເກັບກຳຜົນໄດ້ຮັບທີ່ຕາມມາ, ຖານຂໍ້ມູນ ແລະ ວິທີການເກັບກຳ, ຄາດວ່າລະບົບທຸກຢ່າງຈະສຳເລັດໃນເດືອນ ກໍລະກົດ ປີ 2006 ນີ້

ຕາຕະລາງທີ10: ສະຫຼຸບແຜນການຈັດຕັ້ງປະຕິບັດໂຄງການຍ່ອຍ, ງົບປະມານ ແລະ ການນຳໃຊ້ ມາຮອດທ້າຍເດືອນ ທັນວາ 2005

	ຮອບວຽນທີ 1	ຮອບວຽນທີ 2	(ປະມານ) ຮອບວຽນ 3	ລວມ
ຈຳນວນເມືອງ	10	14	20	
ຈຳນວນບ້ານທີ່ໄດ້ເຮັດກອງປະຊຸມຈັດລຽງບູລິມະສິດ	913	1,431	1,913	
ຈຳນວນບ້ານທີ່ໄດ້ຮັບຜົນປະໂຫຍດໂດຍກົງ	ປະມານ 558	ປະມານ 887	ຈະໃສ່ໃນບົດລາຍງານໜ້າ	
ຈຳນວນບ້ານທີ່ໄດ້ຮັບຜົນປະໂຫຍດໂດຍທາງອ້ອມ	໐	Approx. 1,047	ຈະໃສ່ໃນບົດລາຍງານໜ້າ	
ຈຳນວນໂຄງການທີ່ຖືກອະນຸມັດຈັດຕັ້ງປະຕິບັດ	249	431	ປະມານ 533	
ຈຳນວນໂຄງການທີ່ຈັດຕັ້ງປະຕິບັດຕົວຈິງ	248	431		679
ຈຳນວນໂຄງການທີ່ສຳເລັດ ຮ້ອຍສ່ວນຮ້ອຍ	244	382		625
ແຜນນຳໃຊ້ງົບປະມານ	11 ຕື້ກີບ	32 ຕື້ກີບ	44 ຕື້ກີບ	87 ຕື້ກີບ
ງົບປະມານນຳໃຊ້ເຂົ້າໃນການຈັດຕັ້ງປະຕິບັດໂຄງການຍ່ອຍ ຮອດປະຈຸບັນ		ປະມານ 30 ຕື້ກີບ		
ງົບປະມານທີ່ຍັງບໍ່ມີແຜນນຳໃຊ້		ປະມານ 1.3 ຕື້ກີບ		
ງົບປະມານທີ່ໂອນເຂົ້າຫາບັນຊີຂອງເຂດຮອດປະຈຸບັນ	10.14 ຕື້ກີບ	29.4 ຕື້ກີບ		37.2 ຕື້ກີບ
ງົບປະມານຊຸມຊົນປະກອບສ່ວນ	2.4 ຕື້ກີບ	6.9 ຕື້ກີບ		9.3 ຕື້ກີບ

ຕາຕະລາງທີ 10.1 ລາຍລະອຽດໂຄງການຍ່ອຍໃນແຕ່ລະຂະແໜງການ ແລະ ການແບ່ງປັນງົບປະມານໃຫ້ແຕ່ລະກຸ່ມໃນຮອບວຽນທີ 1 ແລະ ຮອບວຽນທີ 2

	ໂຄງການຕາມຂະແໜງການໃນຮອບວຽນທີ 1				ໂຄງການຕາມຂະແໜງການໃນຮອບວຽນທີ 2			
	ຈຳນວນ ໂຄງການ	% ຂອງໂຄງ ການທີ່ຖືກ ອະນຸມັດ	ທຶນ ທລຍ (ກີບ)	% ທຶນຂອງ ທລຍ	ຈຳນວນ ໂຄງການ	% ຂອງໂຄງ ການທີ່ຖືກ ອະນຸມັດ	ທຶນ ທລຍ (ກີບ)	% ທຶນຂອງ ທລຍ
ສຶກສາ	72	29.0%	2,923,386,449	27.0%	139	32.3%	9,383,119,909	29.5%
ຄຊປກ	39	15.7%	2,454,072,825	22.6%	89	20.6%	12,893,043,986	40.5%
ສາທາລະນະສຸກ	108	43.5%	4,579,252,806	42.2%	126	29.2%	5,946,889,150	18.7%
ກະສິກຳ	29	11.7%	887,010,234	8.2%	26	6.0%	1,679,381,002	5.3%
IGA+ຝຶກອົບຮົມ	0	0.0%	0	0.0%	51	11.8%	1,922,940,368	6.0%
ລວມທັງໝົດ	248	100.0%	10,843,722,314	100%	431	100.0%	31,825,374,415	100%

ຕາຕະລາງທີ 11: ຄວາມຄືບໜ້າຂອງໂຄງການຢ່ອຍຂອງທຸກເມືອງ, ຮອບວຽນທີ II (2004-2005)

Subproject progressed in 14 districts						
ຊື່ເມືອງ	0%	<50%	>50%	100%	Total	SP
ເມືອງສົບເປົາ	0	1	0	32	33	244
ເມືອງແອດ	0	3	0	32	35	
ເມືອງຊຽງຄໍ້	0	3	2	33	38	
ເມືອງວຽງໄຊ	0	3	0	41	44	
ເມືອງຫົວເມືອງ	0	3	0	28	31	
ເມືອງຊຳໃຕ້	0	3	0	60	63	
ເມືອງເຊໂປນ	2	7	4	28	41	
ເມືອງວິລະບູລີ	1	2	3	17	23	
ເມືອງນອງ	0	1	0	11	12	
ເມືອງພິນ	0	1	4	23	28	
ເມືອງມຸນລະປະໂມກ	0	1	1	24	26	83
ເມືອງໂຂງ	0	1	1	23	25	
ເມືອງສຸຂຸມາ	0	1	0	14	15	
ເມືອງປະທຸມພອນ	0	1	0	16	17	
ລວມທັງໝົດ	3	31	15	382	431	431

(ຂໍ້ມູນນັບມາຮອດວັນທີ 10 ມັງກອນ, 2006)

ໝາຍເຫດ: 100% ຈຳນວນໂຄງການທີ່ຈັດຕັ້ງປະຕິບັດສຳເລັດຮ້ອຍສ່ວນຮ້ອຍ

>50% ຈຳນວນໂຄງການຢ່ອຍຈັດຕັ້ງປະຕິບັດສຳເລັດເກີນ 50%

<50% ຈຳນວນໂຄງການຈັດຕັ້ງປະຕິບັດສຳເລັດນ້ອຍກວ່າ 50%

0% ຈຳນວນໂຄງການທີ່ຍັງບໍ່ທັນເລີ່ມຕົ້ນຈັດຕັ້ງປະຕິບັດ

ຂໍ້ມູນການນຳໃຊ້ງົບປະມານ ແລະ ໂຄງການທີ່ຈັດຕັ້ງປະຕິບັດສຳເລັດແລ້ວໃຫ້ເບິ່ງຢູ່ເອກະສານ ຊ້ອນທ້າຍ 1

2.6.2. ການປະກອບສ່ວນຂອງຊຸມຊົນ ແລະ ການຄິດໄລ່ໃນຮອບວຽນທີ 1 ແລະ ທີ 2

ການປະກອບສ່ວນຂອງຊຸມຊົນ ແລະ ການມີສ່ວນຮ່ວມອື່ນໆແມ່ນມີຄວາມສຳຄັນທີ່ສຸດ ເພາະທຸກການປະກອບຈະເປັນປັດໃຈເຮັດໃຫ້ໂຄງການສຳເລັດຕາມເວລາທີ່ຄາດໝາຍໄວ້, ຊຸມຊົນຈະເປັນຜູ້ຕັດສິນໃຈວ່າຈະແບ່ງປັນງົບປະມານແນວໃດ, ການບໍລິຫານ, ງົບປະມານ ແລະ ການຈັດຕັ້ງປະຕິບັດໂຄງການຢ່ອຍ. ການຂະຫຍາຍ ແລະ ສືບຕໍ່ໃຫ້ການຊ່ວຍເຫລືອ ແລະ ຝຶກອົບຮົມຜ່ານການຈັດຕັ້ງປະຕິບັດໂຄງການຢ່ອຍ ແມ່ນເພື່ອ

ເຮັດໃຫ້ຄົນທຸກຍາກລວມທັງເພດຍິງໄດ້ມີສ່ວນຮ່ວມໃນຂະບວນການຕັດສິນໃຈ ແລະ ໄດ້ຮັບຜົນປະໂຫຍດ ຈາກໂຄງການທີ່ໄດ້ຈັດຕັ້ງປະຕິບັດ, ການຈັດຕັ້ງປະຕິບັດໂຄງການຍ່ອຍຍັງຊ່ວຍໃຫ້ຊຸມຊົນເຂັ້ມແຂງໂດຍ ຜ່ານການຝຶກອົບຮົມໃຫ້ຊາວບ້ານຮູ້ຈັກເລື່ອງເຕັກນິກວິຊາການໃນແຕ່ລະປີ, ຊ່ວຍໃຫ້ຮູ້ຈັກໄກ່ເກ່ຍບັນຫາ ແລະ ສາມາດແກ້ໄຂຂໍ້ຂັດແຍ່ງທີ່ເກີດຂຶ້ນໃນຊຸມຊົນ, ໃນນິຈຸດປະສົງຂອງໂຄງການຍັງຈະຊ່ວຍສ້າງຂອດການ ປະສານສົມທົບລະ ຫວ່າງລັດຖະບານ ແລະ ຊຸມຊົນ ແລະ ພະນັກງານ ທລຍ ຂັ້ນ ເມືອງ, ຂັ້ນແຂວງ ແລະ ຂັ້ນ ສູນກາງໃຫ້ເຂັ້ມແຂງຂຶ້ນກ່ວາເກົ່າ ເພື່ອຮັບປະກັນການປະສານສົມທົບ ແລະ ເສີມສ້າງສາຍພົວພັນ

ການປະກອບສ່ວນຂອງຊຸມຊົນ (ອາດເປັນເງິນ ຫລື ແຮງານ) ໃນທັງໝົດ 10 ເມືອງຂອງການຈັດຕັ້ງປະຕິບັດ ໃນຮອບວຽນທີ 1 ສະເລ່ຍແລ້ວປະມານ 20% (ຕາມຂໍ້ມູນທີ່ໄດ້ໃນທ້າຍປີ 2004) ໂດຍສະເລ່ຍໃສ່ຈຳນວນ ໂຄງການທັງໝົດ, ແຕ່ຕົວເລກທີ່ໄດ້ໃນຮອບວຽນທີ 1 ນີ້, ກໍຍັງສູງຢູ່ຖ້າທຽບໃສ່ກັບແຜນການທີ່ໄດ້ກຳນົດໄວ້ໃນ ຂັ້ນຕອນການອອກແບບໂຄງການ, ໃນຮອບວຽນທີ 2, ຈັດຕັ້ງປະຕິບັດຢູ່ໃນ 14 ເມືອງ, ການປະກອບສ່ວນ ຂອງຊຸມຊົນເຫັນວ່າເພີ່ມຂຶ້ນເປັນ 21.6% ໂດຍຂໍ້ມູນສຸດທ້າຍແມ່ນຄິດໄລ່ຮອດ ເດືອນ ມິຖຸນາ 2005

ຕາຕະລາງທີ 12: ມູນຄ່າການປະກອບສ່ວນຂອງຊຸມຊົນ

ແຂວງ / ເມືອງ	2003 – 2004 ງົບປະມານຂອງ 10 ເມືອງ			2004 – 2005 ງົບປະມານຂອງ 14 ເມືອງ		
	ທຶນ ທລຍ (ກີບ) ຂໍ້ມູນທ້າຍປີ 2003	ມູນຄ່າປະກອບ ສ່ວນຂອງຊຸມຊົນ (ກີບ) ຂໍ້ມູນທ້າຍປີ 2003	% ຊຸມຊົນ ປະກອບ (ກີບ)	ແຜນງົບປະມານ ຂອງ ທລຍ (ກີບ)	ມູນຄ່າປະກອບ ປະກອບ (ກີບ)	% ຊຸມຊົນ ປະກອບສ່ວນ (ກີບ)
ແຂວງຫົວພັນ						
ລຶບເບົາ	1,208,461,935	595,144,386	49%	2,328,980,851	1,369,906,598	58.8%
ແອດ	1,178,575,061	477,725,550	41%	2,072,637,317	517,764,700	25.0%
ຊຽງຄໍ້	1,162,731,642	262,954,550	23%	2,148,983,361	511,986,500	23.8%
ວຽງໄຊ				2,389,890,859	981,927,722	41.1%
ຫົວເມືອງ				2,451,233,550	401,507,752	16.4%
ຊຳໃຕ້				5,122,252,945	1,467,739,719	28.7%
ລວມແຂວງ	3,527,874,034	1,335,824,486	38%	16,513,978,883	5,250,832,991	31.8%
ສະຫວັນນະເຂດ						
ລຶບເບົາ	1,817,823,348	184,255,662	10%	3,906,000,000	272,832,672	7%
ນອງ	989,915,975	61,014,000	6%	2,047,500,000	41,548,000	2%
ວິລະບູລີ	1,131,693,231	177,973,300	16%	2,152,500,000	97,903,500	5%
ພິນ				2,961,000,000	300,524,986	10%
ລວມແຂວງ	3,939,432,554	423,242,962	11%	11,067,000,000	712,809,158	6%
ແຂວງຈຳປາສັກ						

ມູນລະປະໂມກ	708,687,751	76,222,500	11%	1,780,724,999	328,314,360	18.4%
ໂຂງ	1,141,389,739	98,416,676	9%	901,306,147	264,706,626	29.3%
ສຸຊຸມາ	1,347,516,472	216,142,002	16%	701,432,377	118,925,445	16.9%
ປະທຸມພອນ	858,786,828	206,518,000	24%	860,950,000	203,242,103	23.6%
ລວມແຂວງ	4,056,380,790	597,299,178	15%	4,244,413,523	915,188,534	21.5%
ລວມທັງໝົດ	11,523,687,378	2,356,366,626	20%	31,825,392,406	6,878,830,683	21.61%

ການປະກອບສ່ວນຢູ່ແຂວງສະຫວັນນະເຂດ ແມ່ນຕໍ່າກ່ວາແຂວງຫົວພັນ ແລະ ຈໍາປາສັກ, ເຫດຜົນ ນີ້ງອາດ ເນື່ອງມາຈາກ ແຂວງສະຫວັນນະເຂດເນື້ອທີ່ສ່ວນຫລາຍປົກຄຸມໄປດ້ວຍລະເບີດທີ່ບໍ່ທັນແຕກ, ເຮັດໃຫ້ປະຊາຊົນຫຍຸ້ງຍາກໃນການຮວບຮວມວັດຖຸດິບທີ່ຈະເອົາມາປະກອບສ່ວນຫລືອາດເປັນຍ້ອນຊັບພະຍາກອນຢູ່ແຂວງສະຫວັນນະເຂດອາດບໍ່ອຸດົມສົມບູນຄືຢູ່ແຂວງຫົວພັນ ແລະ ຈໍາປາສັກເຊັ່ນ: ຊາຍ, ໄມ້, ແລະ ຫີນ ຊຶ່ງສາມາດເອົາມາປະກອບສ່ວນໄດ້ ແລະ ສາມາດຫາໄດ້ໂດຍງ່າຍຢູ່ໃນ 2 ແຂວງ, ຫລຍ ຈະໄດ້ສຶກສາຕື່ມກ່ຽວກັບຫົວຂໍ້ນີ້ໃນຂັ້ນຕໍ່ໄປ.

ການຄິດໄລ່ການປະກອບສ່ວນຈາກຊຸມຊົນ

ອີງໃສ່ 7 ຫລັກການຂອງ ຫລຍ, ຫລັກການທີ່ວ່າມີສ່ວນຮ່ວມຍັງເປັນສິ່ງທີ່ຕ້ອງໄດ້ລະມັດລະວັງ ແລະ ຕ້ອງໄດ້ເອົາໃຈໃສ່ໃນການພັດທະນາເຂດຊົນນະບົດ, ການປະກອບສ່ວນຈາກຊຸມແມ່ນເຄື່ອງມືທີ່ສໍາຄັນທີ່ສຸດຊຶ່ງຈະຊ່ວຍໃຫ້ໂຄງການມີຄວາມຍືນຍົງ ແລະ ໃຫ້ປະຊາຊົນຮູ້ສຶກເປັນເຈົ້າຂອງ. ໃນໄລຍະການສໍາຫລວດໂຄງການຍ່ອຍໄດ້ຍົກເອົາບັນຫາການປະກອບສ່ວນຂຶ້ນມາສົນທະນາເຊັ່ນ: ບ້ານທີ່ຢູ່ໄກແມ່ນຈໍາຕ້ອງໄດ້ປະກອບສ່ວນເປັນແຮ່ຊາຍຊຶ່ງຫາໄດ້ງ່າຍກ່ວາຢ່າງອື່ນ, ບ້ານທີ່ມີປ່າໄມ້ອຸດົມສົມບູນກໍ່ປະກອບສ່ວນເປັນໄມ້ ແລະ ກໍ່ຍັງມີຫລາຍບ້ານທີ່ປະກອບສ່ວນເປັນເງິນສົດ



ໃນການປະກອບສ່ວນເປັນໄມ້, ຊຸມຊົນຕ້ອງໄດ້ກຽມໜັງສືອະນຸຍາດຫາອໍານາດການປົກຄອງຂັ້ນເມືອງເພື່ອ ຂໍອະນຸຍາດນໍາໃຊ້ໄມ້ ແລະ ໃນຄະນະທີ່ຊຸມຊົນຕັດໄມ້ ອໍານາດການປົກຄອງຂັ້ນເມືອງກໍ່ຕ້ອງໄດ້ມີຜູ້ຕິດຕາມ ນໍາອີກ, ເພື່ອປ້ອງກັນການສວຍໂອກາດນໍາໃຊ້ໄປໃນດ້ານທີ່ຜິດ.

ການຄິດໄລ່ງົບປະມານການປະກອບສ່ວນຂອງຊຸມຊົນ ແມ່ນອີງໃສ່ການຕໍ່ລອງ ແລະ ປຶກສາຫາລືກັບຊຸມຊົນໃນເວລາຂຽນບົດສະເໜີໂຄງການຍ່ອຍ, ລາຄານັ້ນແມ່ນຕີໃສ່ກັບສິ່ງທີ່ປະຊາຊົນປະກອບ ໂດຍອີງໃສ່ລາຄາຫົວໜ່ວຍທີ່ ມີຢູ່ໃນຖານຂໍ້ມູນຂອງ ຫລຍ ທີ່ໄດ້ປັບປຸງເລື່ອງຫົວໜ່ວຍລາຄາໃນທຸກ 6 ເດືອນ

1/ ການຄິດໄລ່ງົບປະມານເປັນແຮງງານນັ້ນມີການຄິດໄລ່ຢູ່ 2 ປະເພດຄື: ແຮງງານທີ່ມີຜົນ ແລະ ແຮງງານທີ່ເອີ້ນກັນວ່າ ກຳມະກອນ, ຄ່າແຮງງານຢູ່ໃນແຂວງ ສະຫວັນນະເຂດ ແລະ ຊຽງຂວາງຂ້ອນຂ້າງແພງກ່ວາແຂວງອື່ນໆ, ເພາະວ່າ ການຄົມມະນາຄົມລະຫວ່າງເມືອງ ແລະ ເຂດ ແມ່ນທ່າງໄກຈາກເທດສະບານແຂວງ, ຖ້າທຽບໃສ່ ແຂວງຫົວພັນ ແຮງງານທີ່ມີຜົນກໍ່ແມ່ນມີປະສິບການມາຈາກການຈັດຕັ້ງປະຕິບັດໂຄງການຢ່ອຍຮ່ວມກັບ ທລຍ ນີ້ເອງ ແລະ ກໍ່ແມ່ນປະຊາຊົນຜູ້ທຸກຍາກໃນບ້ານນັ້ນເອງ.

2/ ອຸປະກອນ / ວັດຖຸດິບ ຕ່າງໆ

ໃນເວລາສຳຫລວດໂຄງການຢ່ອຍ ທລຍ ໄດ້ອອກແບບ ແລະ ປຶກສາຫາລືຮ່ວມກັບຊຸມຊົນ, ວິຊາການຈະຕິລາ ຄາຄຸນນະພາບຂອງວັດສະດຸຢູ່ໃນພາກສະໜາມເລີຍ, ຖ້າຫາກປະຊາຊົນປະກອບຊາຍ 20 ແມັດກ້ອນ, ກໍ່ຈະ ເອົາ $20 \times 70.000 = 1.400.000$ ກີບ ແລະ ຖືວ່າທຽບເທົ່າເປັນເງິນສົດໃນມູນຄ່ານັ້ນໆ. ແລະ ຈຳນວນເງິນ ທີ່ໄດ້ຄິດໄລ່ອອກມານີ້ກໍ່ຈະໄດ້ເອົາເຂົ້າໃນບົດລາຍງານ ແລະ ຢູ່ໃນບົດສະເໜີໂຄງການຢ່ອຍ, ແລະ ຢູ່ໃນຕາຕະລາງທີ 13 ລຸ່ມນີ້ ແມ່ນໄດ້ສະແດງໃຫ້ເຫັນມູນຄ່າຕົວຈິງທີ່ເກັບກຳໄວ້ຢູ່ໃນຖານຂໍ້ມູນຂອງທລຍ ທັງໄດ້ ມີການກວດຄົນ ແລະ ເກັບກຳຂໍ້ມູນໃໝ່ທຸກໆ 6 ເດືອນ.

ຕາຕະລາງທີ13: ການຄິດໄລ່ການປະກອບສ່ວນຂອງຊຸມຊົນຂອງທຸກແຂວງ

ລາຍການ	ຫົວພັນ	ສະຫວັນນະເຂດ	ຈຳປາສັກ	ຊຽງຂວາງ	ສາລະວັນ
ແຮງງານຜົນ (ກີບ/ມື້)	40.000	70.000	50.000	120.000	100.000
ກຳມະກອນ (ກີບ/ມື້)	20.000	30.000	25.000	25.000	25.000
ຊາຍ (ກີບ/m3)	50.000	120.000	70.000	65.000	300.000
ບານປະຕູໄມ້ (ກີບ/m3) (ໄມ້ເນື້ອອ່ອນ)	1.500.000	1.200.000	1.400.000	1.200.000	1.800.000
ໄມ້ຄຳ້ແບບ (ກີບ/m3) (ໄມ້ເນື້ອແຂງ)	2.500.000	2.800.000	1.750.000	2.700.000	2.400.000
ຫີນແຮ່ (ກີບ/m3) ສຳຫລັບປົນຊີເມັນ	80.000	170.000	95.000	110.000	2.400.000
ຫີນແມັດກ້ອນ	50.000	135.000	90.000	120.000	2.000.000

ມູນຄ່າຊຸມຊົນປະກອບສ່ວນ ໂດຍສະເພາະການຄິດໄລ່ເອົາການປະກອບເປັນວັດຖຸ ແລ້ວຕິລາຄາເປັນເງິນ, ທລຍ ໄດ້ເຮັດການຄິດໄລ່ເປັນແຕ່ລະເມືອງ, ແຕ່ມູນຄ່າທີ່ສະແດງໃຫ້ທ່ານເຫັນຢູ່ແຕ່ລະແຂວງໃນຕາຕະລາງ ຂ້າງເທິງນັ້ນ ເປັນມູນຄ່າສະເລ່ຍຂອງທຸກໆແຂວງ

2.6.3. ພາບລວມ ສິ່ງທ້າທາຍ ແລະ ບົດຮຽນທີ່ຖອດຖອນໄດ້ຈາກຮອບວຽນ I ແລະ II

ໃນໄລຍະເວລາ 2 ປີກ່ວາຂອງການຈັດຕັ້ງປະຕິບັດກິດຈະກຳພາຍໃຕ້ ທລຍ ຢູ່ໃນແຂວງ ແລະ ເມືອງເປົ້າ
 ໝາຍ, ເຄື່ອງມື ແລະ ວິທີການຕ່າງໄດ້ຖືກຈັດຕັ້ງ, ທົດສອບ ແລະ ປັບປຸງໄປພ້ອມກັບການຈັດຕັ້ງປະຕິບັດຕົວ
 ຈິງ ແລະ ເປັນສິ່ງຈຳເປັນທີ່ພະນັກງານທຸກຄົນຕ້ອງໄດ້ສຸມທຸກກຳລັງແຮງເພື່ອໃຫ້ຜ່ານຊ່ວງເວລາທີ່ສັບສົນໄປ
 ໃຫ້ໄດ້. ການຈັດຕັ້ງປະຕິບັດແມ່ນເລັ່ງໃສ່ເພື່ອໃຫ້ບັນລຸເປົ້າ
 ໝາຍ ແລະ ຈຸດປະສົງຂອງ ທລຍ ທີ່ຕັ້ງໄວ້ເພື່ອຊ່ວຍຜັນຂະ
 ຫຍາຍນະໂຍບາຍຂອງລັດຖະບານແຫ່ງ ສ ປ ປ ລາວ ເພື່ອ
 ຫລຸດຜ່ອນຄວາມທຸກຍາກໃຫ້ປະຊາຊົນຢູ່ຂັ້ນທ້ອງຖິ່ນ ໂດຍ
 ຜ່ານຂະບວນການນຳສະເໜີ ສິ່ງທີ່ເປັນບັນຫາຕົ້ນຕໍໃຫ້ແກ່
 ຊຸມຊົນຂອງເຂົາເຈົ້າ ແລ້ວຜັນຂະຫຍາຍມາເປັນການລົງທຶນ
 ໃສ່ສິ່ງທີ່ຊຸມຊົນ ຍັງຢືນວ່າ ເປັນບັນຫາ, ເພື່ອພັດທະນາພື້ນ
 ຖານໂຄງລ່າງ, ລົງທຶນໃສ່ການອະນຸລັກ ແລະ ການສ້ອມ
 ແປງພື້ນຖານເສດຖະກິດ-ສັງຄົມຢູ່ໃນຂັ້ນທ້ອງຖິ່ນ, ນອກ
 ນັ້ນຍັງລວມທັງກິດຈະກຳທີ່ສົ່ງຜົນປະໂຫຍດໃຫ້ຊຸມຊົນອື່ນໆອີກເຊັ່ນ: ການຝຶກອົບຮົມ ແລະ ການສະຫລັບ
 ສະໜູນດ້ານອື່ນໆ, ນອກນັ້ນ, ທລຍ ຍັງໄດ້ພົບພໍ້ສິ່ງທ້າທາຍຫລາຍໆດ້ານຢູ່ໃນແຕ່ລະເມືອງ ເຊັ່ນ: ຄວາມ
 ແຕກຕ່າງທາງດ້ານພື້ນຖານວັດຖະນະທຳ, ປະເພນີ, ພາສາ, ພູມສັນຖານຂອງທ້ອງຖິ່ນ (ສະຖານທີ່ຕັ້ງຂອງ
 ບາງເຂດ, ບາງບ້ານ), ເພາະວ່າບາງເຂດ, ບາງບ້ານ ພະນັກງານ ທລຍ ກໍ່ບໍ່ສາມາດເຂົ້າເຖິງໄດ້ໂດຍທາງລົດ,
 ແລະ ໃນຫລາຍເຂດ ແລະ ຫລາຍບ້ານການເຂົ້າເຖິງມີພຽງວິທີດຽວຄືການຍ່າງ, ບາງບ່ອນໃຊ້ເວລາ 2-3 ຊົ່ວ
 ໂມງ, ແຕ່ບາງບ່ອນໃຊ້ເວລາຍ່າງປະມານ 3-4 ມື້, ໂດຍສະເພາະແມ່ນເມືອງໃໝ່ທີ່ ທລຍ ໄດ້ຂະຫຍາຍ
 ໜ້າວຽກອອກໄປຕື່ມ. **ຜົນຢ່າງ:** ໃນ 4 ເມືອງທີ່ຂະຫຍາຍອອກໃໝ່ ໃນການເລີ່ມຕົ້ນກິດຈະກຳຂອງ ທລຍ
 ໃນຮອບວຽນທີ 2, ໂດຍສະ ເພາະແມ່ນເມືອງຊຳໃຕ້ຈາກການລາຍງານເຫັນວ່າ ຢູ່ໃນເມືອງນີ້ບັນຫາຫຍຸ້ງຍາກ
 ທີ່ສຸດແມ່ນການເຂົ້າເຖິງບ້ານ ຕ່າງໆ, ມີພຽງແຕ່ 46 ບ້ານເທົ່ານັ້ນໃນ ເມືອງຊຳໃຕ້ທີ່ລົດສາມາດ ໄປເຖິງ ໃນ
 ຈຳ ນວນບ້ານທັງໝົດ 176 ບ້ານ, ຖ້າຄິດເປັນເປີເຊັນກໍ່ເຫັນວ່າ ກວມເອົາແຕ່ 23% ເທົ່ານັ້ນທີ່ເຂົ້າເຖິງ
 ໄດ້ສະເພາະ ລະດູແລ້ງ, ຍິ່ງໄປກ່ວານັ້ນ, ທາງທີ່ມີຢູ່ໃນເຂດກັນດານນີ້ສ່ວນຫລາຍແລ້ວ ກໍ່ແມ່ນທາງທີ່ເຕັມ ໄປ
 ດ້ວຍ ຫີນພູເປັນກ້ອນໃຫຍ່ ປູໄປຕາມທາງ, ສະນັ້ນການເດີນທາງເວົ້າລວມຖ້າຫາກ ນຳໃຊ້ການຍ່າງຈະງ່າຍ
 ກ່ວາການນຳໃຊ້ລົດຈັກ ຫລື ລົດກະບະ, ຫລາຍ ບ້ານຕ້ອງໄດ້ຍ່າງ 2-3 ມື້ຈິ່ງຈະເຂົ້າເຖິງ ແລະ ເມືອງຊຳ
 ໃຕ້ແມ່ນເມືອງທີ່ມີຂອບເຂດກ້ວາງໃຫຍ່ທີ່ສຸດກ່ວາ ທຸກເມືອງໃນຮອບວຽນທີ 2, ໂດຍມີຈຳນວນເຂດທັງໝົດ
 22 ເຂດ, ແລະ ມີໄລຍະທາງທີ່ຮ່າງໂກຈາກກັນ, ດັ່ງນັ້ນຜົນກໍ່ຄືທຸກກິດຈະກຳທີ່ຕ້ອງໃຫ້ແຕ່ລະເຂດມາເຮັດ



ຮ່ວມກັນຈະເປັນການຍາກທີ່ສຸດໃນເວລາຈັດຕັ້ງປະຕິບັດຕົວຈິງບໍ່ສະເພາະແຕ່ການໄປມາຫາສູ່ເທົ່ານັ້ນທີ່ຫຍຸ້ງຍາກ, ແຕ່ການເດີນທາງເຂົ້າມາຖອນເງິນ ກໍ່ພົບ ຄວາມຫຍຸ້ງຍາກເຊັ່ນດຽວກັນ, ເພາະໃນເມືອງຫົວເມືອງ ແລະ ເມືອງຊຳໃຕ້ ບໍ່ມີສາຂາຂອງທະນາຄານສິ່ງເສີມກະສິກຳ ຕັ້ງຢູ່ໃນ ເມືອງ, ດັ່ງນັ້ນ, ການເປີດບັນຊີຂອງສອງເມືອງນີ້ຈຶ່ງມີຄວາມແຕກ ຕ່າງຈາກເມືອງກ່ອນໆທີ່ ທລຍ ໄດ້ຈັດຕັ້ງປະຕິບັດ ຜ່ານມາໃນຮອບ ວຽນທີ 1,



ແຕ່ໃນທາງປະຕິບັດໃນຮອບວຽນຜ່ານມາ, ເມືອງທີ່ບໍ່ມີສາຂາທະນາຄານສິ່ງເສີມກະສິກຳຕັ້ງຢູ່ໃນເມືອງຂອງຕົນກໍ່ສາມາດນຳໃຊ້ບໍລິການໃນເມືອງຂ້າງຄຽງກໍ່ໄດ້, ແຕ່ໃນຮອບວຽນທີ 3 ຂອງການຈັດຕັ້ງປະຕິບັດ ກິດຈະກຳ ເຫັນວ່າ: 3 ເມືອງໃໝ່ຢູ່ແຂວງສາລະວັນ ລ້ວນແລ້ວ ແຕ່ບໍ່ມີສາຂາ ຂອງທະນາຄານສິ່ງເສີມກະສິກຳຕັ້ງຢູ່, ສະນັ້ນ, ບັນດາຕົວແທນເຂດ ຈຳຕ້ອງໄດ້ຍ່າງເຂົ້າມາຕົວເມືອງ ແລະ ຂຶ້ນລົດໂດຍສານຕໍ່ຫາເທດສະບານແຂວງເພື່ອເປີດບັນຊີ, ເພື່ອຖອນເງິນ ແລະ

ໃນກໍລະນີມາຖອນເງິນໃນເວລາກັບສູ່ເຂດ ກໍ່ເກີດຄວາມສ່ຽງເຊັ່ນດຽວກັນ, ເພາະວ່າເຂດໄດ້ມາຖອນເງິນເປັນຈຳນວນຫລວງຫລາຍທີ່ຈະຕ້ອງນຳກັບໄປຢູ່ ເຂດຮ່າງໄກສອກຫລີກ.

ດັ່ງນັ້ນ, ຜົນຂອງການຈັດຕັ້ງປະຕິບັດໃນຮອບວຽນທີ 1 ແລະ ທີ 2 ຜ່ານມາ, ຄວາມຕ້ອງ ການທີ່ ເປັນພື້ນຖານທີ່ ສຸດຂອງຊຸມຊົນໃນແຂວງສະຫວັນນະເຂດ ແລະ ຈຳປາສັກ ແມ່ນເລື່ອງນຳ້ສະອາດ, ແຕ່ໃນບົດຮຽນຜ່ານມາ ທລຍ ໄດ້ພົບພໍ້ບັນຫາໃນການຂຸດເຈາະນ້ຳສ້າງ, ນ້ຳບາດານ ເພາະສ່ວນ ຫລາຍຢູ່ໃນ ເຂດດັ່ງກ່າວ ມາແມ່ນເຕັມ ໄປດ້ວຍຫີນດານ, ຊຶ່ງເປັນການຍາກທີ່ຈະຫາຜູ້ຮັບເໝົາມາເຮັດໄດ້, ແຕ່ບາງຄັ້ງເມື່ອ ໄດ້ຜູ້ຮັບເໝົາແລ້ວເຈາະລົງໄດ້ແຕ່ຊຳພັດບໍ່ໄດ້ນ້ຳອັນເນື່ອງມາຈາກອັນນຶ່ງກໍ່ຍ້ອນວ່າຍັງຂາດຂໍ້ມູນກ່ຽວກັບນ້ຳໃຕ້ດິນ, ຊຶ່ງຍັງເປັນບັນ ຫາທີ່ຍັງບໍ່ກະຈ່າງແຈ້ງຕໍ່ຄຸນນະພາບຂອງນ້ຳ, ອີກອັນນຶ່ງເມື່ອສາມາດຂຸດເຈາະ ນ້ຳບາ ດານໄດ້ແລ້ວ, ການສັ່ງບັກ ທາລາ ແລະ ອາໄລ່ສຳລັບສ້ອມແປງກໍ່ຍັງພົບຄວາມຫຍຸ້ງຍາກ. ທລຍ ໄດ້ນຳ ສະເໜີຕໍ່ທະນາຄານໂລກແລ້ວ ວ່າໃນຮອບວຽນທີ 3 ແລະ ຮອບວຽນຕໍ່ໄປ ຈະຫລີກລ່ຽງການ ສະໜອງ ນ້ຳບາ ດານ, ຫລືບໍ່ມີສຳຫລັບນ້ຳສ້າງ ໃສ່ທີ່, ແຕ່ເຖິງຢ່າງໃດກໍ່ຕາມ, ທລຍ ຈະສືບຕໍ່ໃຫ້ການຊ່ວຍ ເຫລືອ ດ້ານ ນ້ຳສະ ອາດ ແລະ ຈະໄດ້ນຳສະວິທິການ ໃໝ່ ດັ່ງທີ່ໄດ້ກ່າວມາຂ້າງເທິງ.

ສິ່ງທ້າທາຍຕົ້ນຕໍທີ່ ທລຍ ໄດ້ພົບພໍ້ ໃນໄລຍະຜ່ານມາມີດັ່ງລຸ່ມນີ້:

- ການຄວບຄຸມຄຸນນະພາບຂອງການກໍ່ສ້າງ: ເປັນສິ່ງທີ່ທ້າທາຍທີ່ສຸດສຳລັບການຄວບຄຸມຄຸນນະພາບຂອງໂຄງການຍ່ອຍ ຂອງ ທລຍ ແມ່ນ:
 - ບໍ່ມີວິຊາການມາປະຈຳພາກສະໜາມພຽງພໍໃນພື້ນທີ່ຈັດຕັ້ງໂຄງການ

Some activities familiar with IGA were added to IGA+Training group such as market renovation or construction, cropping training, village revolving fund....

- ຫລາຍໂຄງການ ໄດ້ຈັດການສຳຫລວດຂຶ້ນໃນລະດູຝົນ, ເພາະອີງໃສ່ລະບຽບການຂອງ ທລຍ ໃນແຕ່ລະຮອບວຽນຕ້ອງສຳຫລວດ ແລະ ຈັດຕັ້ງກ່ອນລະດູຝົນ, ແຕ່ບາງຄັ້ງການສຳຫລວດກໍ່ບໍ່ສາມາດເຂົ້າເຖິງພື້ນທີ່ຕົວຈິງໄດ້ ດັ່ງນັ້ນເຮັດໃຫ້ການສຳຫລວດເປັນການຄາດຄະເນເຮັດໃຫ້ຄຸນນະພາບຂອງການກໍ່ສ້າງຕ່ຳ
 - ບໍ່ມີບໍລິສັດທີ່ມີເອກະສານຖືກຕ້ອງມາຈັດຕັ້ງປະຕິບັດ ຫລື ຮັບເໝົາຢູ່ໃນເຂດຊົນນະບົດ.
 - ງົບປະມານຕ່ຳໃນການຈ້າງວິຊາການຊຸມຊົນປະຈຳຢູ່ພາກສະໜາມ, ສະເລ່ຍແລ້ວປະມານ 200 ໂດລາສະຫະລັດ, ໃນຂະນະທີ່ໂຄງການອື່ນໆ ທົ່ວໄປແລ້ວລາຄາໃນການຕິດຕາມພາກສະໜາມໃນລັກສະນະນີ້ຈະແມ່ນປະມານ 500-1000 ໂດລາສະຫະລັດ ຕໍ່ເດືອນ
 - ຂະບວນການຕ່າງໆໄດ້ຖືກສ້າງຂຶ້ນເພື່ອໃຫ້ສາມາດກວດສອບ ໃຫ້ຢູ່ໃນມາດຕະຖານຂອງ ທລຍ ທີ່ໄດ້ຕັ້ງໄວ້, ຕົວຢ່າງ: ງົບປະມານທີ່ຍັງເຫລືອການຈັດຕັ້ງໂຄງການ (ໃຊ້ບໍ່ໝົດ ຫລື ໄດ້ມາຈາກການຕໍ່ລອງ) ສາມາດນຳໃຊ້ເຂົ້າໃນການປັບປຸງຄຸນນະພາບ, ຂະໜາດ, ຂອງໂຄງການນັ້ນໆ, ສ່ວນເງິນທີ່ຍັງເຫລືອ ຈະຖືວ່າເປັນເງິນລ່ວງໜ້າໃນຮອບວຽນຕໍ່ໄປ.
 - ພະນັກງານ ວິຊາການຂອງ ທລຍ ຍັງຂາດຄວາມຮູ້ຄວາມສາມາດໃນການກໍ່ສ້າງພື້ນຖານໂຄງລ່າງໃນເຂດຊົນນະບົດ ແລະ ຍັງຂາດຄວາມອາດສາມາດໃນການຄຸ້ມຄອງບໍລິຫານ
 - ຫລາຍໂຄງການແມ່ນຊຸມຊົນເປັນຜູ້ຈັດຕັ້ງປະຕິບັດເອງເຮັດໃຫ້ຄຸນນະພາບຂອງການກໍ່ສ້າງຕ່ຳ
- ເພື່ອໃຫ້ໃຫ້ການມີສ່ວນຮ່ວມມືຄວາມໝາຍຄວາມສຳຄັນ
 - ຂັ້ນຕອນ, ຂະບວນການ ແລະ ປະເພດຂອງການປະກອບສ່ວນຂອງຊຸມຊົນ, ຜູ້ທີ່ປະກອບສ່ວນຢູ່ໃນຊຸມຊົນ (ເປັນເງິນ ຫລື ເປັນວັດຖຸ, ແຮງງານ) ແຕ່ວ່າບາງຄັ້ງສິ່ງທີ່ນຳມາປະກອບສ່ວນ ນັ້ນຄຸນນະພາບກໍ່ຍັງຕ່ຳ, ແຮງງານທີ່ມາປະກອບກໍ່ຍັງບໍ່ທັນມີຄຸນນະພາບ, ຍັງບໍ່ມີປະສິບການທີ່ຈະເອົາມາຊ່ວຍໃນການຈັດຕັ້ງປະຕິບັດກິດຈະກຳຂອງກອງທຶນ, ນັ້ນແມ່ນບັນຫາຂັດແຍ່ງທີ່ເກີດຂຶ້ນໃນເບື້ອງວິຊາການຕໍ່ ການຈັດຕັ້ງກິດ ຈະກຳໃຫ້ຊຸມຊົນ.
 - ສິ່ງທີ່ທ້າທາຍຂອງການຕິດຕາມດ້ານວິຊາການ:
 - ຈຳນວນຈຳກັດຂອງພະນັກງານວິຊາການ ຂອງ ທລຍ ຢູ່ໃນຂັ້ນສູນກາງ, ຂັ້ນແຂວງ ແລະ ຂັ້ນເມືອງ
 - ທີມງານຈັດຕັ້ງປະຕິບັດຂັ້ນເຂດຍັງຕ້ອງການຝຶກອົບຮົມຕື່ມອີກ ໄປຄຽງຄູ່ກັບການປະຕິບັດຕົວຈິງ
 - ໂຄງການຍ່ອຍທີ່ຈັດຕັ້ງປະຕິບັດໂດຍຊຸມຊົນເອງ, ທລຍ ບໍ່ສາມາດເຂົ້າໄປຊີ້ນຳໄດ້ທັງຂັ້ນຕອນ ແລະ ເປັນປະຈຳຢູ່ພາກສະໜາມ ດັ່ງນັ້ນ, ຈຶ່ງເຮັດໃຫ້ຄຸນນະພາບຂອງການກໍ່ສ້າງຕ່ຳ ອັນເນື່ອງມາຈາກຄວາມຮູ້ຄວາມສາມາດ ແລະ ການຄຸ້ມຄອງບໍລິຫານຂອງຊຸມຊົນຍັງຕ່ຳ.
 - ການຄຸ້ມຄອງບໍລິຫານງົບປະມານຂອງຊາວບ້ານ

ເນື່ອງຈາກການສຶກສາຂອງຕົວແທນເຂດຕ່ຳ ເຮັດໃຫ້ການບໍລິການດ້ານການເງິນບໍ່ໄດ້ດີ, ເຊັ່ນດຽວກັນ ກັບການຈັດຕັ້ງປະຕິບັດໂຄງການ ແລະ ການຄຸ້ມຄອງທາງດ້ານການເງິນກໍຍັງເຮັດບໍ່ໄດ້ດີ ແລະກໍໃຫ້ເກີດ ມີຄວາມສ່ຽງສູງ

- ວຽກງານ ຈັດຊື້-ຈັດຈ້າງ ຂອງຊຸມຊົນ

ທີມງານຈັດຕັ້ງປະຕິບັດ ແມ່ນເປັນຜູ້ຮັບຜິດຊອບວຽກງານ ຈັດຊື້-ຈັດຈ້າງ ແລະ ການໃຊ້ ຈ່າຍ ຕ່າງໆ ທີ່ກ່ຽວຂ້ອງ, ສິ່ງທີ່ທ້າທາຍໃນວຽກງານຈັດຊື້-ຈັດຈ້າງນີ້ ແມ່ນຄຸນນະພາບຂອງ ວັດຖຸ/ສິນຄ້າ ທີ່ຈັດຊື້ຕ່ຳ, ແລະ ເວລາມີນ້ອຍໃນການຄັດເລືອກລາຄາທີ່ຖືກຕ້ອງກັບ ເງື່ອນໄຂຕ່າງໆ ຂອງການຈັດຊື້, ອັນເປັນ ສາເຫດໃຫ້ອາຍຸຂອງການນຳໃຊ້ນ້ອຍລົງ ແລະ ການນຳໃຊ້ງົບປະມານເທົ່າເດີມ ຫລື ຫລາຍກ່ວາ, ເນື່ອງ ຈາກ ສິນຄ້າທີ່ມີຄຸນນະພາບບໍ່ມີວາງຂາຍຢູ່ໃນທ້ອງຕະຫລາດທີ່ຊຸມຊົນຕັ້ງຢູ່, ດັ່ງນັ້ນ, ການນຳເອົາໃບເສຍ ພັນ ທະອາກອນມາແຈ້ງຈິ່ງມີຄວາມຊັກຊ້າເຮັດໃຫ້ເກີດຫລາຍບັນຫາຕາມມາ, ບາງຮ້ານຈຳໜ່າຍສິນຄ້າຫລືບໍລິສັດຮັບເໝົາກໍ່ສ້າງຢູ່ໃນທ້ອງຖິ່ນບາງຄັ້ງບໍ່ມີໃບປະຕັງ ຫລື ຫນັງສືອະນຸຍາດ ດຳເນີນທຸ ລະກິດ, ຄວາມຮູ້ ຄວາມສາມາດຂອງທີມງານເຂດແມ່ນມີຈຳກັດທີ່ຈະບໍລິຫານຄຸ້ມຄອງ ແລະ ຊີ້ນຳຜູ້ຮັບ ເໝົາ ກໍ່ສ້າງຈາກ ພາຍນອກ, ດັ່ງນັ້ນ, ຂະບວນການ ຈັດຊື້-ຈັດຈ້າງ ຕ້ອງໄດ້ອະທິບາຍ ອີກເພື່ອໃຫ້ທີມງານ ເຂດເຂົ້າໃຈຕໍ່ ຫລັກການ, ໂດຍສະເພາະແມ່ນເຂດທີ່ຢູ່ໃນເຂດຮ່າງໄກ ແລະ ສອກຫລີກ, ເພາະຢູ່ເຂດຫ່າງໄກສອກ ຫລີກສ່ວນຫລາຍເວລາເຮັດການປະມູນຈະມີບໍລິສັດທີ່ເຂົ້າມາຊື້ຂອງທາບທາມລາຄາພຽງແຕ່ 2 ຫລື 3 ບໍລິສັດ ເທົ່ານັ້ນ, ບາງບ່ອນມີພຽງບໍລິສັດດຽວກໍ່ມີ.

- ການບຳລຸງຮັກສາໂຄງການຍ່ອຍຢູ່ໃນແຕ່ລະທ້ອງຖິ່ນ

ການຝຶກອົບຮົມກ່ຽວກັບການບຳລຸງຮັກສາໂຄງການຍ່ອຍຂອງ ທລຍ ຕ້ອງໄດ້ຖືກຈັດຕັ້ງປະຕິບັດ ໂດຍອີງ ການຈັດຕັ້ງ ຂອງລັດຖະບານພາກສ່ວນທີ່ກ່ຽວຂ້ອງ (ເຊັ່ນ: ການບຳລຸງຮັກສາເສັ້ນທາງ, ການບຳ ລຸງຮັກສາ ບ້ານນ້ຳ, ແລະ ອື່ນໆ), ແຕ່ເນື່ອງຈາກວ່າຂາດບຸກຂະລາກອນ ແລະ ມີງົບປະມານທີ່ຈຳກັດ ທີ່ຈະ ຕ້ອງໄດ້ ຈັດການຝຶກອົບຮົມໃນລັກສະນະນີ້.

- ການກໍ່ຕັ້ງກຸ່ມທ້ອນເງິນ, ສິນເຊື້ອ ແລະ ກິດຈະກຳສ້າງລາຍຮັບ

ເນື່ອງຈາກຂາດຄວາມຮູ້ຄວາມສາມາດໃນການລາຍງານດ້ານການເງິນ, ໂດຍສະເພາະແມ່ນກຸ່ມ ທ້ອນ ເງິນ ລາຍຊື້ຜູ້ຂໍຢືມເງິນ ແລະ ຂໍ້ມູນຕ່າງໆກ່ຽວກັບກິດຈະກຳສ້າງລາຍຮັບຂອງຕົວແທນເຂດ ແລະ ຜູ້ປະສານ ງານເຂດ ແມ່ນສິ່ງທ້າທາຍນຶ່ງທີ່ ທລຍ ໄດ້ພົບພໍ້, ຍ້ອນເຫດຜົນວ່າຕົວແທນເຂດ ແລະ ຜູ້ປະ ສານ ງານເຂດ ຂາດຄວາມຮູ້ ແລະ ປະສົບການດ້ານການເງິນ ແລະ ເຊັ່ນດຽວກັນກັບ ຄວາມຮູ້ຄວາມສາ ມາດໃນການ ຂຽນ ແລະ ອ່ານ, ແລະ ອັນນີ້ເອງເປັນຜົນສະທ້ອນຕໍ່ບົດລາຍງານດ້ານການເງິນສັກຊ້າ ໂດຍ ສະເພາະຢູ່ໃນ ເຂດຮ່າງໄກສອກຫລີກ.

- ຄວາມເປັນເຈົ້າການຂອງຊຸມຊົນ

ການປະກອບສ່ວນ / ການມີສ່ວນຮ່ວມ ຂອງຊາວບ້ານໃນຊຸມຊົນທີ່ໄດ້ປະກອບສ່ວນ ແມ່ນຜົນທີ່ສະແດງໃຫ້ເຫັນຄວາມເປັນເຈົ້າຂອງຂອງຊຸມຊົນ ຕໍ່ກັບໂຄງການຍ່ອຍ, ຊຶ່ງສາມາດພົບເຫັນໄດ້ຢູ່ໃນທຸກໂຄງການຍ່ອຍທີ່ຈັດຕັ້ງປະຕິບັດ, ທລຍ ເຮັດໃຫ້ຊາວບ້ານຕື່ນໂຕໃນການຈັດຕັ້ງປະຕິບັດໂຄງການຍ່ອຍ, ແລະ ເຊັ່ນດຽວກັນ ຕ້ອງແມ່ນໜ້າທີ່ ແລະ ຄວາມຮັບຜິດຊອບຂອງເຂົາເຈົ້າທີ່ຈະເຮັດໃຫ້ໂຄງການຍືນຍົງ, ຈະເຮັດໃຫ້ໂຄງການຍືນຍົງ ປະຊາຊົນຕ້ອງຕື່ນຕົວ ຈັດຕັ້ງປະຕິບັດ ແລະ ຫວງແທນສິ່ງທີ່ເປັນຂອງເຂົາເຈົ້າ ໝາຍຄວາມວ່າຕ້ອງເຮັດໃຫ້ປະຊາຊົນຮູ້ສຶກເປັນເຈົ້າຂອງໂຄງການ ແລະ ນີ້ເອງກໍ່ເປັນສິ່ງທີ່ທ້າທາຍ ທລຍ ອີກອັນນຶ່ງ, ເພາະວ່າຈະເຮັດໃຫ້ປະຊາຊົນທົ່ວໄປ ໂດຍສະເພາະປະຊາຊົນຢູ່ໃນເຂດຮ່າງໂກສອກຫລີກເຂົ້າໃຈເປັນສິ່ງທີ່ຍາກ ແລະ ບໍ່ສາມາດເຮັດໄດ້ໃນມື້ນຶ່ງຍາມດຽວ

- ຄວາມຍືນຍົງຂອງໂຄງການ

ທລຍ ໜັ້ນໃຈວ່າເຖິງແມ່ນໂຄງການຈັດຕັ້ງປະຕິບັດສໍາເລັດ ແລະ ສິ້ນສຸດອາຍຸການຂອງ ທລຍ ແລ້ວ, ແຕ່ ຊຸມຊົນຍັງຈະສາມາດນຳເນີນການບໍາລຸງສ້ອງແປງໂຄງການຂອງເຂົາເຈົ້າເອງໄດ້, ເພາະໃນການຈັດຕັ້ງປະຕິບັດ ທລຍ ໄດ້ຈັດການຝຶກອົບຮົມໃຫ້ແກ່ທີມງານດູແລຮັກສາຂອງເຂດ ເພື່ອດູແລສ້ອມແປງຫລັງຈາກໂຄງການສໍາເລັດ, ຄວາມຍືນຍົງທີ່ໄດ້ມາຈາກການອອກແບບທີ່ຖືກຕ້ອງຕາມມາດຕະຖານ, ການ ຕິດຕາມ ຊຶ່ງນໍາ ຂອງການຈັດຕັ້ງປະຕິບັດໂຄງການຍ່ອຍ, ເຮັດໃຫ້ໂຄງການຍ່ອຍແຕ່ລະ ໂຄງການກະທົບໃສ່ເລື່ອງສະພາບແວດລ້ອມໃຫ້ນ້ອຍທີ່ສຸດ, ລວມທັງມີເຂດວັງສະຫງວນ ແລະ ປ່າສະຫງວນ, ເຊັ່ນດຽວກັນ, ສິ່ງທີ່ທ້າທາຍຕໍ່ກັບຄວາມຍືນຍົງຂອງໂຄງການ ກໍ່ຍັງແມ່ນ ບໍ່ມີງົບປະມານທີ່ຈະ ສືບຕໍ່ ສ້ອມແປງ ແລະ ຄວາມອາດສາມາດ ຂອງຊຸມຊົນທີ່ຈະສ້ອມແປງໂຄງການຍ່ອຍທີ່ສໍາເລັດນັ້ນໆ.

ບົດຮຽນທີ່ຖອດຖອນໄດ້ຈາກສອງຮອບວຽນຜ່ານມາ

ສໍາລັບການຈັດຕັ້ງປະຕິບັດໃນສອງຮອບວຽນຜ່ານມາ, ທລຍ ໄດ້ພົບພໍ້ສິ່ງທີ່ທ້າທາຍຫລາຍອັນ, ແລະ ຈາກສິ່ງ ທີ່ໄດ້ພົບພໍ້ນັ້ນ ທລຍ ກໍ່ໄດ້ຖອດຖອນເປັນບົດຮຽນໄປພ້ອມໆກັນ, ດັ່ງນັ້ນ ບົດຮຽນທີ່ຖອດຖອນໄດ້ໃນຮອບ ວຽນທີ 1 ແລະ ທີ 2 ມີລາຍລະອຽດດັ່ງຕໍ່ໄປນີ້:

- ການຫລຸດຜ່ອນຄວາມທຸກຍາກຢູ່ໃນ ສປປລາວ ແລະ ທລຍ ແມ່ນຂະບວນການຮຽນຮູ້

ຈຸດປະສົງຂອງ ທລຍ ແມ່ນເພື່ອສ້າງຂີດຄວາມສາມາດ ແລະ ກະຈາຍໃຫ້ອໍານາດແກ່ຊຸມຊົນເປັນຜູ້ຂຶ້ນແຜນ, ບໍລິຫານ ແລະ ຈັດຕັ້ງປະຕິບັດ ລົງທຶນໃສ່ການພັດທະນາເສດຖະກິດ ສັງຄົມຢູ່ໃນທ້ອງຖິ່ນຂອງເຂົາເຈົ້າເອງ, ເພື່ອພັດທະນາພື້ນຖານໂຄງລ່າງຢູ່ໃນຊຸມຊົນ ແລະ ປັບປຸງການເຂົ້າເຖິງການບໍລິການດ້ານຕ່າງໆ ເພື່ອເສີມສ້າງຄວາມເຂັ້ມແຂງໃຫ້ສະຖາບັນປົກຄອງທ້ອງຖິ່ນ ແລະ ເພື່ອສະໜັບສະໜູນຂະບວນການມີສ່ວນຮ່ວມ ແລະ ຕັດສິນໃຈຮ່ວມກັນ, ແລະ ລວມທັງຂະບວນການໂກ່ເກ່ຍບັນຫາ ແລະ ແກ້ໄຂຂໍ້ຂັດແຍ່ງ.

ສິ່ງເສີມຄວາມຮູ້ ແລະ ຄວາມສາມາດໃຫ້ພະນັກງານ ທີ່ຈັດຕັ້ງປະຕິບັດກິດຈະກຳຢູ່ພາຍໃຕ້ ທລຍ ຢູ່ໃນທຸກຂັ້ນ ຕັ້ງແຕ່ມີເລີ່ມຕົ້ນໂຄງການຈົນມາຮອດປະຈຸບັນ ໂດຍຜ່ານຂະບວນການຝຶກອົບຮົມ ສອດຄ່ອງກັບ

ການກະກຽມໂຄງການ, ການຈັດຕັ້ງປະຕິບັດໂຄງການ ໂດຍແມ່ນທັງພະນັກງານ ທລຍ ເອງ ແລະ ທັງທີມງານເຂດ ທັງເຮັດທັງຮຽນຮູ້ໄປພ້ອມໆກັນ, ໂດຍສະເພາະທີມງານເຂດມີຄວາມສາມາດໃນການບໍລິຫານ ແລະ ຄຸ້ມຄອງຊຸມຊົນຂອງເຂົາເຈົ້າເອງໄດ້

– *ທີມງານ ທລຍ ທຸກຄົນໃນທຸກຂັ້ນລ້ວນແລ້ວແຕ່ຮຽນຮູ້ຢູ່ຕະຫລອດເວລາ*

ການຝຶກອົບຮົມໂດຍ ທລຍ ແມ່ນອັນສະແດງໃຫ້ເຫັນເຖິງໂອກາດອັນສຳຄັນ, ເພາະວ່າ ຊາວບ້ານສາມາດຮຽນຮູ້ຈາກ ທລຍ ວ່າວິທີການປະສານສົມທົບ ແລະ ເຮັດວຽກຮ່ວມກັນເປັນແນວໃດ, ການ ບໍລິຫານ ແມ່ນ ແນວໃດ, ລວມໄປເຖິງວິທີການຈັດຊື້-ຈັດຈ້າງ ເຮັດສະຖາບັນການພັດທະນາພາຍ ໃນທ້ອງຖິ່ນ ມີຄວາມ ເຊື່ອໝັ້ນ ແລະ ຈະຜັນຂະຫຍາຍຮູບແບບວິທີການເຮັດວຽກແບບນີ້ອີກໃນຂັ້ນຕໍ່ໄປ

– ການຝຶກອົບຮົມໃຫ້ແຕ່ພະນັກງານ ແຂວງ, ເມືອງ, ທີມງານເຂດ ແລະ ຊາວບ້ານ.

ການຝຶກອົບຮົມແມ່ນໄດ້ກວມເອົາຫລາຍຫົວຂໍ້ທີ່ມີຄວາມຈຳເປັນ ແລະ ສຳຄັນ, ການຝຶກອົບ ຮົມ ແມ່ນ ມີ ຄວາມສຳຄັນຫລາຍ ເພາະມັນຈະຊ່ວຍໃຫ້ການຈັດຕັ້ງປະ ຕິບັດເປັນໄປຕາມ ຈຸດປະສົງ ທີ່ຕັ້ງໄວ້, ການຝຶກ ອົບຮົມສ່ວນຫລາຍແມ່ນເຮັດ ກ່ອນການເລີ່ມຕົ້ນກິດຈະກຳຢູ່ໃນທຸກຮອບວຽນ, ໃນນີ້ການຝຶກອົບ ຮົມຍັງໄດ້ຈັດໃນຂະນະທີ່ຈັດຕັ້ງປະຕິບັດໂຄງການອີກ, ສ່ວນການຝຶກອົບຮົມການບູລະນະໂຄງການ ແມ່ນ ຈັດຂຶ້ນຫລັງຈາກການຈັດຕັ້ງປະຕິບັດໂຄງການສຳເລັດເພື່ອໃຫ້ໂຄງການທີ່ຊຸມຊົນໄດ້ຮັບມີຄວາມຍືນຍົງ

– *ການຮຽນຮູ້ຈາກການເຮັດວຽກ (ທັງຮຽນທັງເຮັດ).*

ການມີສ່ວນຮ່ວມໃນການຕັດສິນໃຈໃນຂັ້ນທີ່ສູງ ແລະ ເປັນຮູບປະທຳອັນເຮັດໃຫ້ສາມາດວັດແທກ ໄດ້ສຳ ລັບການບໍລິຫານທີ່ດີຢູ່ໃນຂັ້ນຊຸມຊົນ, ການປະກອບສ່ວນໂດຍຄວາມພິ່ງພໍໃຈ ເພື່ອປະກອບສ່ວນ ໃຫ້ການ ພັດທະນາຊຸມຊົນຂອງເຂົາເຈົ້າ ອັນມັນສະແດງເຖິງຄວາມ ເປັນເຈົ້າຂອງຂອງທຸກ ໂຄງການຂອງ ຊຸມຊົນ.

– ການກຳສ້າງພື້ນຖານໂຄງລ່າງແມ່ນສະໜັບສະໜູນໃຫ້ຊຸມຊົນຜູ້ໄດ້ຮັບຜົນປະໂຫຍດໂດຍກົງ, ໂດຍສະ ເພາະແມ່ນການປັບປຸງທັກສະໃນການດຳລົງຊີວິດ, ປັບປຸງກິດຈະກຳສ້າງລາຍຮັບ ເພື່ອສົ່ງເສີມໃຫ້ຊີວິດ ການເປັນຢູ່ພາຍໃນຊຸມຊົນໃຫ້ດີຂຶ້ນ ແລະ ເພື່ອຕອບສະໜອງຄວາມຕ້ອງການຢູ່ໃນຕະຫລາດໃຫ້ພຽງພໍ.

– ການສ້າງຄວາມອາດສາມາດໃຫ້ຊຸມຊົນ ໂດຍຕິດພັນກັບການຝຶກອົບຮົມ ແລະ ການຈັດຕັ້ງປະຕິບັດຕົວຈິງ ແມ່ນປັດໃຈພື້ນຖານຂອງຄວາມຍືນຍົງຂອງໂຄງການ

3. ຜົນສຳເລັດ ແລະ ສິ່ງທີ່ເປັນບັນຫາຂອງແຕ່ລະໜ່ວຍງານ

3.1. ໜ່ວຍງານ ບໍລິຫານ ແລະ ການເງິນ

ກອງທຶນຫລຸດຜ່ອນຄວາມທຸກຍາກ ໂດຍໄດ້ຮັບການຊ່ວຍເຫລືອດ້ານເງິນກູ້ຢືມຈາກທະນາຄານ ໂລກ, ໂດຍມີບັນຊີພິເສດຂອງ ທລຍ ທີ່ໄດ້ຮັບການອະນຸມັດໃນການນຳໃຊ້ທຸກງົບປະມານ ແລະ

ສາມາດ ຖອນໄດ້ໃນວົງເງິນປະມານ 0.9 ລ້ານ ດອນລາສະຫະລັດຈາກບັນຊີພິເສດດັ່ງກ່າວ, ເມື່ອເພດານເງິນ ທີ່ຖອນທັງໝົດຮອດເພດານ 3 ລ້ານດອນລາສະຫະລັດ, ເພດານເງິນທີ່ອະນຸມັດຢູ່ ໃນເບື້ອງຕົ້ນຈະເພີ່ມ ຂຶ້ນ ແຕ່ຕ້ອງໄດ້ຮັບການອະນຸມັດເພື່ອເພີ່ມງົບປະມານ

ຢູ່ໃນທຸກແຂວງທີ່ ທລຍ ໄດ້ຈັດຕັ້ງປະຕິບັດກິດຈະກຳຢູ່, ຜູ້ປະສານງານແຂວງ ຕ້ອງໄດ້ເປີດບັນ ຊີເງິນກີບຢູ່ທະນາຄານສິ່ງເສີມກະສິກຳ ໃຫ້ແຕ່ລະເຂດເພື່ອທີ່ຈະໄດ້ຄຸ່ນເງິນເຂົ້າຫາບັນຊີຂອງເຂດ ເພື່ອຈັດຕັ້ງປະຕິບັດໂຄງການຍ່ອຍຕາມກຳນົດການເບີກຈ່າຍແຕ່ລະງວດທີ່ໄດ້ຕົກລົງກັນໄວ້ໃນບົດສະ ເໜີ ໂຄງການຍ່ອຍຊຶ່ງໄດ້ຕົກລົງກັນໄວ້ລ່ວງໜ້າແລ້ວ

3.1.1. ພາບລວມຄວາມຄືບໜ້າຂອງການບໍລິຫານການເງິນ:

1. ການຄວບຄຸມພາຍໃນ ແລະ ສິດໃນການເບີກຈ່າຍງົບປະມານ

ທລຍ ໄດ້ພັດທະນາ ນະໂຍບາຍຄຸ້ມຄອງບໍລິຫານດ້ານການເງິນ ແລະ ລະບຽບການນຳໃຊ້ຕ່າງໆ ເພື່ອສະແດງໃຫ້ເຫັນລະບົບຄວບຄຸມເຮັດວຽກໄປຕາມລະບົບຈິງໄດ້ສັງລວມໄວ້ດັ່ງລຸ່ມນີ້:

- ໄດ້ແບ່ງໜ້າທີ່ ແລະ ຄວາມຮັບຜິດຊອບຢ່າງຈະແຈ້ງ
- ມີນະໂຍບາຍໃນການອະນຸມັດການນຳໃຊ້ງົບປະມານ
- ມີລະບົບຄຸ້ມຄອງດ້ານການເງິນ
- ມີການຄວບຄຸມດ້ານບັນຊີການເງິນ
- ມີການຄວບຄຸມເຄື່ອງມື/ອຸປະກອນຮັບໃຊ້ຕ່າງໆ
- ມີການຄວບຄຸມດ້ານວຽກງານຈັດຊື້-ຈັດຈ້າງ
- ມີງົບປະມານສຳລັບທີ່ປຶກສາ
- ມີການອະນຸມັດໃນການນຳໃຊ້ດ້ານການເງິນ
- ມີລະບົບເພື່ອຈຳກັດການນຳໃຊ້ເງິນສົດ ແລະ ນຳໃຊ້ລະບົບຜ່ານທະນາຄານ

2. ລະບົບບັນຊີ

ລະບົບບັນຊີຢູ່ໃນໜ່ວຍງານບໍລິຫານການເງິນ: ໜ້າທີ່ຕົ້ນຕໍຂອງລະບົບບັນຊີການເງິນ ແມ່ນເພື່ອ ຮັບປະກັນ ໃຫ້ລະບົບການບໍລິຫານການເງິນ ແລະ ການບັນຊີຖືກຕ້ອງ, ໂດຍສະເພາະແມ່ນຕົວ ເລກ ການ ເງິນ ແລະ ບົດລາຍງານການເງິນຕ່າງໆ ທີ່ຕ້ອງສົ່ງໃຫ້ທາງທະນາຄານໂລກ, ໃນນີ້ຍັງລວມທັງ ທີມງານ ບໍລິ ຫານຂັ້ນສູນກາງເພື່ອໃຫ້ຖືກຕ້ອງທັງທາງດ້ານຂໍ້ມູນ, ໂດຍອີງໃສ່ເຄື່ອງມືຮັບໃຊ້ຕ່າງໆຂອງກອງທຶນ ແລະ ການໃຊ້ ຈ່າຍຕ່າງໆ.

ລະບົບບັນຊີໃນ ທລຍ ແມ່ນໄດ້ເຮັດການຈົດກ່າຍເປັນ 2 ເທື່ອ, ຢູ່ໃນຫ້ອງການ ທລຍ ຂັ້ນສູນກາງ, ລະບົບ ການເງິນແມ່ນນຳໃຊ້ ໂປຣກາມມາດຕະຖານ “ແອັກແພັກ” ເພື່ອປ້ອນຂໍ້ມູນເຂົ້າລະບົບຄອມພິວ ເຕີ້, ສ່ວນ ຢູ່ຫ້ອງການ ທລຍ ຂັ້ນແຂວງ, ແມ່ນນຳໃຊ້ການຈົດການເຂົ້າປຶ້ມ ຫລື ຄອມພິວເຕີ້ທົ່ວໄປຕາມ ແຕ່ລະໄລຍະຂອງການງົບໃຊ້ງົບປະມານຕົວຈິງ

3. ການຂຶ້ນແຜນເຮັດວຽກ ແລະ ແຜນນຳໃຊ້ງົບປະມານ

ອີງໃສ່ສັນຍາຂອງການກູ້ຢືມ ແລະ ແຜນວຽກປະຈຳປີ, ທລຍ ໄດ້ຄາດຄະເນ ແຜນການ ນຳໃຊ້ງົບປະມານ ຈາກຮ່ວງກູ້ຢືມ ແລະ ຮ່ວງປະກອບສ່ວນຈາກລັດຖະບານ ໂດຍສອດຄ່ອງກັບຄຳສັ່ງ ແນະນຳ ຈາກ ພາກລັດ ຖະບານ ແລະ ຕາມກຳນົດການທີ່ວາງອອກໄວ້, ການຕິດຕາມດ້ານການເງິນ ແມ່ນອີງໃສ່ ແຜນງົບປະມານປະຈຳປີ ທີ່ໄດ້ຮັບການອະນຸມັດຈາກສະພາບໍລິຫານ ຂອງ ທລຍ, ກະຊວງການເງິນ ແລະ ທະນາຄານໂລກ

ນັບແຕ່ເດືອນ ກໍລະກົດ ປີ 2005, ໄດ້ມີການດັດແປງດ້ານການນຳໃຊ້ງົບປະມານຮ່ວງກູ້ຢືມຄື: ທຸກໆ ຮ່ວງ ຂອງການນຳໃຊ້ງົບປະມານ ແມ່ນຈະນຳໃຊ້ຮ່ວງກູ້ຢືມໄດ້ 100 ເປີເຊັນ, ແລະ ນັບແຕ່ນັ້ນ ທລຍ ໄດ້ຢຸດ ການປະກອບສ່ວນຂອງລັດຖະບານໄວ້, ໝາຍຄວາມວ່າ ລັດຖະບານ ບໍ່ຕ້ອງເອົາເງິນ ມາກອບ ສ່ວນໃຫ້ ທລຍ ອີກ

4. ການຂຽນເງິນ

ຢູ່ໃນຫ້ອງການ ທລຍ ຂຶ້ນສູນກາງ ຈະເປີດບັນຊີເງິນຝາກອອກເປັນ 2 ບັນຊີ, ນຶ່ງບັນ ຊີເປັນ ເງິນຝາກ ຕະກູນ ດອນລາສະຫະລັດ ເພື່ອຮັບເງິນທີ່ ທະນາຄານໂລກໂອນເຂົ້າມາ ແລະ ອີກ ນຶ່ງ ບັນຊີ ເປັນບັນ ຊີເງິນກີບ ເພື່ອຮັບເງິນຈາກຮ່ວງລັດຖະບານສົມທົບ (ກ່ອນມີການປັບປຸງນະໂຍບາຍ)

ຢູ່ໃນຂັ້ນແຂວງ ກໍ່ໄດ້ເປີດບັນຊີອອກເປັນ 2 ບັນຊີເຊັ່ນດຽວກັນເປັນເງິນກີບໝົດ, 1 ບັນຊີສຳລັບຮັບເງິນ ສຳລັບການຈັດຕັ້ງປະຕິບັດພາຍໃນແຂວງ ແລະ ເງິນສຳລັບຈັດຕັ້ງປະຕິບັດໂຄງການຍ່ອຍ ແລະ ໃນນີ້ ເພື່ອໃຫ້ ມີຂໍ້ມູນສາມາດເອົາໄວ້ປຽບທຽບກັບບັນຊີພິເສດ ຂອງຫ້ອງການຂັ້ນສູນກາງຕາມພາຍຫລັງ ແລະ ບັນຊີທີ 2 ແມ່ນເອົາໄວ້ເພື່ອຮັບເງິນຈາກຫ່ວງສົມທົບຂອງລັດຖະບານ ທີ່ໂອນຈາກບັນຊີສູນກາງ

ແຕ່ວ່າໃນການຕິດຕາມຂອງພະນັກງານບໍລິຫານການເງິນແລ້ວພັດພົບຄວາມຫຍຸ້ງຍາກ, ເພາະ ມີ ເງິນ ສອງ ຮ່ວງໃນບັນຊີດຽວ ຄືຮ່ວງຄ່າໃຊ້ຈ່າຍບໍລິຫານພາຍໃນແຂວງ ແລະ ຮ່ວງນຳໃຊ້ເຂົ້າ ໃນການ ຈັດຕັ້ງ ປະຕິບັດ ໂຄງການຍ່ອຍ, ພາຍຫລັງ ທລຍ ໄດ້ສະເໜີຫາທະນາຄານ ໂລກເພື່ອອະນຸມັດ ເປີດບັນ ຊີສະເພາະໃຫ້ຮ່ວງເງິນສຳລັບຈັດຕັ້ງປະຕິບັດໂຄງການຍ່ອຍໂດຍສະເພາະຢູ່ໃນຂັ້ນແຂວງ ແລະ ທະນາ ຄານໂລກກໍ່ໄດ້ອະນຸ ມັດແລ້ວ

5. ການກວດສອບບັນຊີ

ການກວດສອບບັນຊີປະຈຳປີຂອງ ທລຍ ແມ່ນໄດ້ຈັດຂຶ້ນໃນທຸກໆປີ ໂດຍບໍລິສັດກວດສອບ ບັນຊີຈາກ ພາຍນອກ, ໂດຍມີການກຳນົດໜ້າວຽກທີ່ໄດ້ຜ່ານການອະນຸມັດເຫັນດີຈາກທະນາຄານໂລກ

ການກວດສອບບັນຊີຢູ່ໃນປີທີ່ນຶ່ງ ແລະ ທີ່ສອງ ແມ່ນໄດ້ຈັດຂຶ້ນໃນລະຫວ່າງວັນທີ 18 ກໍລະກົດ 2002 ຫາວັນທີ 30 ຕຸລາ 2003 ໃນຮອບວຽນທີນຶ່ງ, ແລະ ວັນທີ 1 ຕຸລາ 2003 ຫາ 31 ກັນຍາ 2004 ໃນຮອບ ວຽນທີ 2, ໂດຍແມ່ນບໍລິສັດ ພຣາຍ ວອລເທີ ເຮົາສ໌ ຄູເປີ້ ທັງສອງປີ

6. ການລາຍງານ

ທລຍ ແມ່ນໄດ້ສົ່ງບົດລາຍງານທາງດ້ານການເງິນເປັນປົກກະຕິ, ທັງບົດລາຍງານການຕິດຕາມ ງົບປະມານ ປະຈຳໄຕມາດ ແລະ ບົດລາຍງານການເງິນປະຈຳປີໃຫ້ແກ່ທະນາຄານໂລກ

ໂດຍອີງໃສ່ບົດລາຍງານທາງດ້ານການກວດສອບບັນຊີ-ການເງິນ (FMRs) ຢູ່ໃນບົດລາຍງານດັ່ງກ່າວ ແມ່ນມີຂໍ້ມູນຄົບຖ້ວນ ສຳລັບງົບປະມານຕ່າງໆທີ່ໄດ້ນຳໃຊ້ເຂົ້າໃນການຕິດຕາມໂຄງການ, ການຈັດຕັ້ງປະຕິບັດແມ່ນໄປຕາມແຜນການທີ່ໄດ້ວາງໄວ້ ແລະ ງົບປະມານກໍ່ຖືກໃຊ້ຈ່າຍຖືກຕ້ອງ.

ການໂອນເງິນເຂົ້າຫາບັນຊີຂອງແຂວງ ແລະ ບັນຊີຂອງເຂດ

ຂະບວນການໂອນເງິນຫາບັນຊີຂອງແຂວງ ແລະ ເຂດ ແມ່ນໄດ້ເຮັດຕາມວິທີການທີ່ໄດ້ລະບຸໄວ້ຢູ່ໃນຄູ່ມື ຈັດຕັ້ງປະຕິບັດໂຄງການ ແລະ ຄູ່ມືດ້ານການບໍລິຫານ ແລະ ການເງິນ ຢ່າງຖືກຕ້ອງ ແລະ ສອດຄ່ອງຫຼັງຈາກທີ່ໄດ້ຮັບການອະນຸມັດທາງດ້ານງົບປະມານ ແລະ ຈັດແບ່ງງົບປະມານໃຫ້ແຕ່ລະແຂວງແລ້ວ, ໂດຍອີງຕາມການສະເໜີຂອງຜູ້ປະສານງານແຂວງ, ງົບປະມານຈຶ່ງໄດ້ຖືກຄ່ຽນໂອນລົງໄປໃສ່ບັນຊີຂອງ ແຂວງ ເພື່ອການນຳໃຊ້ເຂົ້າໃນການຈັດຕັ້ງປະຕິບັດໃນຂັ້ນຕໍ່ໄປລວມທັງການໂອນໄປ ຫາ ບັນ ຊີເຂດ ແລະ ຕົວແທນບ້ານ ດັ່ງມີລາຍລະອຽດດັ່ງຕໍ່ໄປນີ້:

- ການໂອນເງິນຈາກບັນຊີສູນກາງ ຫາ ບັນຊີຂອງແຂວງ
 - ພະນັກງານບໍລິຫານ-ການເງິນແຂວງ ຊຽນໃບສະເໜີເພື່ອຂໍການຄ່ຽນເງິນເຂົ້າບັນຊີ ຕິດຄັດກັບເອກະສານອ້າງອີງ, ມີຄຳເຫັນດີຈາກຜູ້ປະສານງານແຂວງ ແລະ ສົ່ງຕໍ່ໃຫ້ທີມງານບໍລິຫານຂັ້ນສູນກາງເພື່ອອະນຸມັດໃນຂັ້ນຕໍ່ໄປ
 - ຫ້ລງຈາກຜ່ານການເຫັນດີຈາກທີມງານບໍລິຫານຂັ້ນສູນກາງ, ເອກະສານຈຶ່ງໄດ້ຖືກສົ່ງຕໍ່ຫາໜ່ວຍງານການເງິນ ເພື່ອເຮັດການອະນຸມັດການເບີກຈ່າຍໃນຂັ້ນຕໍ່ໄປ.
 - ຫຼັງຈາກຜ່ານການອະນຸມັດໃນທຸກຂັ້ນຕອນແລ້ວ ພະນັກງານການເງິນຈະໄດ້ກະກຽມ ເຊັກເງິນເພື່ອເອົາເຂົ້າຫາຜູ້ເອົານວຍການເງິນ ແລະ ອະນຸມັດຕື່ມອີກເປັນຂັ້ນສຸດທ້າຍ

ຫຼັງຈາກນັ້ນງົບປະມານຈະຖືກໂອນຖ່າຍຈາກບັນຊີພິເສດຂອງ ທລຍ ຢູ່ທະນາຄານກາງ ຫາ ບັນຊີ ຂອງແຂວງ (ທະນາຄານສົ່ງເສີມກະສິກຳ) ເພື່ອນຳໃຊ້ໃນການບໍລິຫານ ແລະ ງົບປະມານສຳລັບໂຄງການຍ່ອຍ, ສຳລັບຮ່ວງຂອງໂຄງການຍ່ອຍຈະໂອນເຂົ້າບັນຊີແຂວງກ່ອນ ຫຼັງຈາກນັ້ນຈຶ່ງຈະໂອນຕໍ່ຫາບັນຊີຂອງເຂດ, ບັນຊີດັ່ງກ່າວຈະເປີດເປັນບັນຊີເງິນກີບ.

- ການໂອນເງິນຈາກບັນຊີຂອງແຂວງ ຫາ ບັນຊີຂອງເຂດ ຢູ່ໃນແຕ່ລະເມືອງ ເພື່ອຈັດຕັ້ງປະຕິບັດໂຄງການຍ່ອຍ.
 - ການຂໍຄ່ຽນເງິນຈາກບັນຊີແຂວງ ຫາ ເຂດ ຕ້ອງມີລາຍເຊັນຂອງຕົວແທນເຂດ 4 ຄົນ (4 ລາຍເຊັນ) ພ້ອມດ້ວຍແບບຟອມຂໍເບີກຈ່າຍ 2 ໃບ ໂດຍຄັດຕິດກັບເອກະສານຕ່າງໆທີ່ກ່ຽວຂ້ອງ ຫາພະນັກງານເມືອງເພື່ອກວດກາ ແລ້ວສົ່ງຫາ ພະນັກງານບໍລິຫານການເງິນອີກໃນຂັ້ນຕໍ່ໄປ.

ເອກະສານຕ່າງໆຕໍ່ໄປນີ້ຕ້ອງໄດ້ຄັດຕິດກັບແບບຟອມຂໍເບີກຈ່າຍ (K_PRF):

1. ເອກະສານຢັ້ງຢືນການຈັດກອງປະຊຸມສະຫລຸບງວດ
 2. ວັນທີຈັດກອງປະຊຸມ
 3. ຈຳນວນຜູ້ເຂົ້າຮ່ວມກອງປະຊຸມ ແລະ ຈຳນວນເພດຍິງທີ່ເຂົ້າຮ່ວມກອງປະຊຸມ.
 4. ບັນທຶກການປຶກສາຫາລືຢູ່ໃນກອງປະຊຸມ
- ທຸກບົດສະເໜີໂຄງການຕ້ອງປະກອບດ້ວຍເປີເຊັນຢັ້ງຢືນຄວາມຄືບໜ້າຂອງໂຄງການ ແລະ ແຜນນຳໃຊ້ງົບປະມານ, ແລະ ງົບປະມານໃນການເບີກຈ່າຍໃນງວດທີ 1 ກໍ່ຖືກບັນທຶກເຂົ້າແຜນການເບີກຈ່າຍ ແຕ່ໃນນີ້ຕ້ອງບໍ່ໃຫ້ເກີນ 40% ຂອງງົບປະມານຂອງໂຄງການທັງໝົດ, ໂດຍຈະຖືເອົາຕາມການເຊັນສັນຍາ ລະຫວ່າງ ທລຍ ແລະ ຊຸມຊົນ
 - ຫລັງຈາກໄດ້ຮັບທຸກເອກະສານພ້ອມດ້ວຍລາຍເຊັນ, ແບບຟອມຂໍເບີກຈ່າຍ 3 ແບບຟອມຈະໄດ້ຈັດສົ່ງໃຫ້ ຫ້ອງການ ທລຍ ແຂວງ ເພື່ອໃຫ້ພະນັກງານ ບໍລິຫານ ແລະ ການເງິນກວດສອບ ແລະ ຢັ້ງຢືນ ແລະ ຕ້ອງໄດ້ຮັບການອະນຸມັດເຫັນດີຈາກຜູ້ປະສານງານແຂວງ, ຫລັງຈາກນັ້ນກໍ່ຈະໄດ້ໂອນເງິນເຂົ້າຫາບັນຊີເຂດ, ເຂດຈະຖືກແຈ້ງຕົວເລກການໂອນເງິນ ແລະ ສາມາດຖອນເພື່ອນຳໃຊ້ໄດ້
 - ພະນັກງານ ທລຍ ແມ່ນບໍ່ມີສິດຈະຖອນເງິນອອກຈາກບັນຊີຂອງເຂດ, ແຕ່ບາງໂຄງການຊຳພັດແມ່ນ ທລຍ ສູນກາງເປັນຜູ້ຈ່າຍໃຫ້ຜູ້ຮັບເໝົາ ຫລື ບໍລິສັດໂດຍກົງ ເຊັ່ນ: ອຸປະກອນການແພດ, ບໍານໍາ ແລະ ເຄື່ອງມືທາງດ້ານເຕັກນິກອື່ນໆ, ເພາະການໃຊ້ຈ່າຍແບບນີ້ ຕ້ອງໄດ້ຈ່າຍໂດຍກົງຈາກສູນກາງ, ແຕ່ເຖິງຢ່າງໃດກໍ່ຕາມ, ຕົວແທນເຂດ ຕ້ອງໄດ້ເຮັດໃບມອບສິດໃຫ້ ທລຍ ເພື່ອສາມາດດຳເນີນການຈັດຊື້ ແທນພວກເຂົາເຈົ້າ

3.1.2. ຜົນສຳເລັດ ແລະ ສິ່ງທີ່ເປັນບັນຫາ

ຜົນສຳເລັດຕົ້ນຕໍ:

1. ຢູ່ພາຍໃນໜ່ວຍງານ ບໍລິຫານ-ການເງິນ ແມ່ນໄດ້ສ້າງລະບົບຄວບຄຸມການບໍລິຫານດ້ານການເງິນເປັນຂອງໜ່ວຍງານເອງດັ່ງມີລາຍລະອຽດດັ່ງນີ້:
 - ຕ້ອງມີເອກະສານການໃຊ້ຈ່າຍສົ່ງໃຫ້ໜ່ວຍງານບໍລິຫານ-ການເງິນ ຫລັງຈາກນັ້ນພະນັກງານການເງິນໃນໜ່ວຍງານກໍ່ຈະກວດກາ ແລະ ສົ່ງໃຫ້ຫົວໜ້າໜ່ວຍ ງານອະນຸມັດ ໃນຂັ້ນຕໍ່ໄປ. ເອກະສານທີ່ສົ່ງໃຫ້ຫ້ອງການສູນກາງ ທັງໝົດແຂວງຕ້ອງໄດ້ເຮັດສຳເນົາໄວ້ຢູ່ແຂວງທຸກສະບັບ (ເຊັ່ນ: ໃບສະເໜີລາຄາ, ໃບຮັບເງິນ, ເອກະສານອ້າງ ອີງການຈ່າຍອື່ນໆ) ເພາະໃນການກວດສອບບັນຊີປະຈຳປີ ຕ້ອງໄດ້ນຳໃຊ້ ເອກະສານເລົ່ານັ້ນມາອ້າງອີງ.
 - ໜ່ວຍງານບໍລິຫານ ແລະ ການເງິນໄດ້ຂຶ້ນແຜນການລົງຕິດຕາມພາກສະໜາມຢູ່ເປັນປະຈຳ (ລົງເຮັດວຽກຢູ່ ຫ້ອງການ ແຂວງ ຫລື ເມືອງ) ເພື່ອເຮັດການກວດສອບບັນຊີພາຍໃນ ເປັນປະຈຳແຕ່ລະ ໄລຍະ, ຫລື ຕາມຄວາມຮຽກຮ້ອງຕ້ອງການຂອງແຕ່ລະແຂວງ.

- ການຈ່າຍທັງໝົດຈະຖືກອະນຸມັດໄດ້ ກໍ່ຕໍ່ເມື່ອຖືກຕາມລະບຽບການເບີກຈ່າຍຕ່າງໆ, ລະບຽບດັ່ງກ່າວນີ້ແມ່ນໄດ້ ກຳນົດ ແລະ ສະແດງໄວ້ຢູ່ໃນຕາຕະລາງອະນຸມັດການເບີກຈ່າຍ ຢູ່ໃນຂັ້ນສູນກາງ ແລະ ຂັ້ນແຂວງ.
- ທຸກບົດລາຍງານດ້ານການເງິນ ຕ້ອງໄດ້ຖືກກວດສອບທົບທວນຄືນ ແລະ ອະນຸມັດໂດຍຫົວໜ້າໜ່ວຍງານທີ່ກ່ຽວ ຂ້ອງ ແລະ ຜູ້ອຳນວຍການບໍລິຫານ ຕາມລຳດັບ.

ຈາກຂໍ້ມູນທີ່ກ່າວມາຂ້າງເທິງນີ້ແມ່ນໄດ້ມາຈາກບົດລາຍງານດ້ານການການສອບບັນຊີຂອງ ທລຍ, ໃນນີ້ແມ່ນ ການກວດສອບບັນຊີປະຈຳປີ ໃນຮອບວຽນທີ 1 ແລະ ຮອບວຽນທີ 2

2. ໜ່ວຍງານບໍລິຫານການເງິນ ມີບົດລາຍງານການຕິດຕາມທາງດ້ານການເງິນໃນທຸກໄຕມາດ ແລະ ໄດ້ນຳສິ່ງບົດລາຍງານດັ່ງກ່າວ ໃຫ້ພາກສ່ວນທີ່ກ່ຽວຂ້ອງຕາມເວລາທີ່ກຳນົດໄວ້ (ໂດຍປົກກະຕິແລ້ວແມ່ນບໍ່ໃຫ້ເກີນ 45 ມື້ ຫລັງຈາກໝົດທຸກໄຕມາດ)

ບົດລາຍງານການກວດສອບບັນຊີ ໃນຮອບວຽນທີ 1 ແລະ ຮອບວຽນທີ 2, ແມ່ນໄດ້ນຳສິ່ງ ໃຫ້ທະນາຄານໂລກໂດຍປົກກະຕິແລ້ວຜ່ານມາແມ່ນໃນວັນທີ 31 ມີນາ ຂອງທຸກປີ, ໂດຍອີງໃສ່ເອ ກະສານປະເມີນການຈັດຕັ້ງປະ ຕິບັດໂຄງການ

3. ລະບຽບການຈ່າຍຂອງຊຸມຊົນ ແມ່ນໄດ້ຈັດຕັ້ງປະຕິບັດຕາມຄູ່ມືຈັດຕັ້ງປະຕິບັດຂອງ ທລຍ ທຸກຂັ້ນຕອນ ແລະ ຍັງບໍ່ທັນມີບັນຫາຫຍຸ້ງຍາກຫຍັງເກີດຂຶ້ນຮອດປະຈຸບັນ.

ໄດ້ມີການສ້າງລະບຽບການໃນການບໍລິຫານການເງິນຢູ່ໃນຂັ້ນເຂດ ເຊັ່ນ: ລະບຽບການໃນການຖອນເງິນຂອງ ເຂດ, ການໃຊ້ຈ່າຍເຂົ້າໃນການຈັດຕັ້ງປະຕິບັດກິດຈະກຳ, ລະບຽບການໃນການນຳໃຊ້ງົບປະມານບໍລິຫານ ຂອງທຶນງານ ຈັດຕັ້ງປະຕິບັດຂັ້ນເຂດ ແລະ ມີລະບົບຕິດຕາມ ແລະ ເກັບກຳທຸກການໃຊ້ຈ່າຍພະນັກງານບໍລິຫານການເງິນຂັ້ນແຂວງສາມາດຄຸ້ມຄອງບໍລິຫານດ້ານການນຳ ໃຊ້ງົບປະມານເຂົ້າໃສ່ໂຄງ ການ ຍ່ອຍໄດ້ດີ, ທຸກການນຳໃຊ້ງົບປະມານທີ່ເຂດໃຊ້ຈ່າຍແມ່ນໄດ້ເອົາເຂົ້າບົດລາຍງານດ້ານການໃຊ້ຈ່າຍ, ເອກະສານຍັງຍືນການຈ່າຍຕ່າງໆແມ່ນເກັບໄວ້ຢ່າງດີຢູ່ໃນຂັ້ນເຂດເພື່ອຮັບປະກັນການນຳໃຊ້ງົບປະມານ ແລະ ເປັນສິ່ງຍັງຍືນການຈ່າຍ. ພະນັກງານບໍລິຫານ-ການເງິນ ໄດ້ກວດສອບບັນຊີ ແລະ ບັນທຶກການໃຊ້ຈ່າຍດ້ານການເງິນເປັນແຕ່ລະໄລຍະ ແລະ ເຂົ້າມາກວດສອບເມື່ອມີບັນຫາເກີດຂຶ້ນ

ຄວາມຫຍຸ້ງຍາກຕົ້ນຕໍ

1. ທລຍ ສືບຕໍ່ພົບກັບບັນຫາທີ່ບໍ່ສາມາດດຶງດູດ ແລະ ຮັກສາພະນັກງານໃນຕຳແໜ່ງສຳຄັນຕ່າງໆ ຫລື/ ແລະ ພະນັກງານທີ່ມີຄຸນພະພາບ ອັນເນື່ອງມາຈາກເພດານເງິນເດືອນທີ່ຕ່ຳ, ເຊັ່ນດຽວກັນກັບຕຳແໜ່ງການເງິນ ທີ່ຕ້ອງໄດ້ມີພະນັກງານເຂົ້າອອກເລື້ອຍ, ການຝຶກອົບຮົມໃຫ້ພະນັກງານການເງິນຕ້ອງໄດ້ເຮັດເປັນປະຈຳທຸກ ຄັ້ງທີ່ມີພະນັກງານການເງິນຜູ້ໃໝ່ເຂົ້າມາເຮັດວຽກ, ດັ່ງນັ້ນ, ວຽກງານການເງິນໃນໄລຍະດັ່ງກ່າວຈຶ່ງບໍ່ຕໍ່ເນື່ອງ,

ແລະ ໃນນັ້ນຕໍາແໜ່ງຫົວໜ້າໜ່ວຍງານ ຕິດຕາມ ແລະ ປະເມີນຜົນກໍ່ໄດ້ວ່າງລົງເຊັ່ນດຽວກັນ ຄົນບແຕ່ເດືອນ ກັນຍາ ປີ 2005.

ເພື່ອຊອກຫາທາງແກ້ໄຂຕໍ່ກັບບັນຫາທີ່ເກີດຂຶ້ນຕໍ່ເນື່ອງນີ້ ທລຍ ຄາດວ່າຈະສະເໜີ ຕໍ່ກັບສະພາບໍລິຫານ ແລະ ທະນາຄານໂລກ ເພື່ອດັດແກ້ອັດຕາເງິນເດືອນຂອງພະນັກງານຄົນ ໃຫ້ແກ່ພະນັກງານ ທລຍ ຂັ້ນສູນກາງ ດັ່ງມີລາຍລະອຽດຢູ່ໃນຄູ່ມື ບໍລິຫານ ແລະ ການເງິນໜ້າທີ 8 ຫົວຂໍ້ທີ 1.7 “ເພດານເງິນ ເດືອນທີ່ກຳນົດໄວ້ ໃນປຶ້ມຄູ່ມື ຢ່າງນ້ອຍຕ້ອງໄດ້ຮັກສາເພດານໄປ 1 ປີ ຂອງການຈັດຕັ້ງປະຕິບັດ”

2. ທລຍ (ເງິນກູ້ຢືມເລກທີ. 3675 –LA) ການດັດແປງໄດ້ຖືກແກ້ໄຂ ແລະ ມີຜົນນັບແຕ່ເດືອນກໍລະກົດ 2005. ກອງທຶນ ທລຍ ໂດຍພື້ນຖານການເຫັນດີລະຫວ່າງລັດຖະບານ ແລະ ກະຊວງການເງິນ ໄດ້ເຫັນດີໃຫ້ດັດແກ້ ງົບປະມານໃນການນຳໃຊ້ເຂົ້າໃນວຽກກໍ່ສ້າງ, ສິນຄ້າໃນຊຸມຊົນ, ການບໍລິຫານຈາກບໍລິສັດທີ່ປຶກສາຈາກພາຍ ນອກ ແລະ ການເພີ່ມງົບຈັດຕັ້ງປະຕິບັດຂຶ້ນຕື່ມ ໃນນີ້ແມ່ນທັງໝົດຈ່າຍຈາກຮ່ວງເງິນກູ້ຢືມ 100%, ໃນນີ້ຍັງ ເຫລືອອີກບັນຫານຶ່ງຄື: “ການເພີ່ມເພດານເງິນໃນການຈັດຕັ້ງປະຕິບັດ” ໂດຍບໍ່ໄດ້ລວມການເກັບດອກເບ້ຍ ຈາກທະນາຄານ ຫລັງຈາກມີການປ່ຽນແປງດ້ານການນຳໃຊ້ງົບປະມານ ລັດຖະບານກໍ່ບໍ່ຈຳເປັນຕ້ອງໄດ້ປະ ກອບສ່ວນຮ່ວງເງິນສົມທົບຂອງລັດຖະບານອີກ, ການບົບການຄ່ຽນເງິນຂອງ ທລຍ ຜ່ານມາຍັງມີບັນຫາເນື່ອງ ຈາກເວລາທີ່ຫ້ອງການ ທລຍ ສູນກາງໂອນເງິນຫາແຂວງ ແລະ ແຂວງໂອນເງິນຫາບັນຊີເຂດ ຍັງຕ້ອງໄດ້ເສຍ ຄ່າໂອນເງິນໃຫ້ແກ່ທະນາຄານ, ເພາະໃນການໂອນເງິນແຕ່ລະຄັ້ງທະນາຄານສົ່ງເສີມກະສິກຳ ຈະໄດ້ຄິດໄລ່ ຄ່າໂອນແຕ່ລະຄັ້ງປະມານ 0.05% ຂອງງົບປະມານທີ່ໂອນໃນແຕ່ລະຄັ້ງ.

ດັ່ງນັ້ນ, ທາງອອກທີ່ ທລຍ ຈະເຮັດໄດ້ຄື ນຳສະເໜີບັນຫາດັ່ງກ່າວຕໍ່ພາກສ່ວນ ທີ່ກ່ຽວຂ້ອງເພື່ອ ເຮັດການປັບປຸງ ສັນຍາໃນການເພີ່ມງົບປະມານ ໃນນັ້ນຄວນລວມທັງການເພີ່ມເງິນຮ່ວງຈັດຕັ້ງປະຕິບັດ ແລະ ໃຫ້ມີຄ່າເສຍ ພັນທະໃຫ້ກັບທະນາຄານພ້ອມ

3. ໃນການຈັດຕັ້ງປະຕິບັດໃນຮອບວຽນທີ 3, ແຂວງສາລະວັນເຊິ່ງເປັນແຂວງໃໝ່, ແຕ່ໃນ 3 ເມືອງຂອງແຂວງ ດັ່ງກ່າວຊຳພັດບໍ່ມີໜ່ວຍງານທະນາຄານໃດຕັ້ງຢູ່, ທີມງານເຂດ ຕ້ອງໄດ້ຍ່າງເຂົ້າຫາຕົວເມືອງ ແລ້ວຕໍ່ລົດເມ



ໄປຫາເທດສະບານແຂວງເພື່ອເປີດບັນຊີ ແລະ ຖອນເງິນ. ດັ່ງນັ້ນ, ອີກດ້ານນຶ່ງກໍ່ແມ່ນຄວາມສ່ຽງຂອງຜູ້ປະສານງານເຂດ ທີ່ຕ້ອງໄດ້ເດີນທາງກັບເຂດຂອງຕົນ, ບາງເທື່ອເວລາມາຖອນ ເງິນເປັນຈຳນວນຫລາຍ ອາດຈະບໍ່ປອດໄພເວລາເດີນທາງ ກັບ ບ້ານ, ໂດຍສະເພາະແມ່ນ ເຂດທີ່ຢູ່ຮ່າງໄກສອກຫລີກ

ດັ່ງນັ້ນ, ສະເພາະເມືອງຢູ່ແຂວງສາລະວັນ ທລຍ ໄດ້ສະເໜີໃຫ້ ມີການເພີ່ມງົບປະມານໃນການບໍລິຫານໂຄງການຂຶ້ນເປັນ 3% - 5% (ຕາມຄວາມເໝາະສົມຂອງເຂດໄກ

ແລະ ໄກ້) ແທນທີ່ຈະຈຳກັດຕາຍຕົວຢູ່ທີ່ 2%, ແລະ ໃນນີ້ ແຂວງສະລະວັນຈະເປັນແຂວງທຳອິດທີ່ເປີດບັນຊີ ໃຫ້ເຂດຢູ່ຂັ້ນແຂວງ, ແລະ ຫລັງຈາກການຈັດຕັ້ງປະຕິບັດໄປໃນໄລຍະໃດນຶ່ງ ຫລຍ ຕ້ອງໄດ້ເຮັດການປະເມີນ ຄືນ ວ່າລະບົບທີ່ນຳໃຊ້ຈັດຕັ້ງປະຕິບັດແມ່ນມີຜົນດີຜົນຮ້າຍຄືແນວໃດ, ລະບົບແບບວິທີການຈັດຕັ້ງໃນລັກສະ ນະນີໄດ້ຮັບຜົນດີບໍ່.

4. ລະບົບການຕິດຕາມ ການຈັດຕັ້ງປະຕິບັດ ຂອງໂຄງການຍ່ອຍຜ່ານມາຍັງມີບັນຫາຢູ່ ເພາະຍັງຕ້ອງໄດ້ນຳ ໃຊ້ການຄິດໄລ່ໂດຍພະນັກງານພາຍໃນຫ້ອງການເຮັດເອງ, ໝາຍຄວາມວ່າຍັງບໍ່ທັນມີລະບົບທີ່ເຮັດແບບໂອ ໂຕເມຕິກເທືອ, ບາງຄັ້ງເນື່ອງຈາກນຳໃຊ້ການຈັດກ່າຍໂດຍມີ ຂໍ້ມູນອັນດຽວກັນ ແຕ່ຂອງ ໜ່ວຍງານຕິດຕາມ ແລະ ປະເມີນຜົນ ຊຳພັດແຕກຕ່າງກັບໜ່ວຍງານ ບໍລິຫານ ແລະ ການເງິນ, ແຕ່ເຖິງຢ່າງໃດກໍຕາມ, ປະຈຸບັນ ໜ່ວຍງານຕິດຕາມ ແລະ ປະເມີນຜົນ, ກໍຄື ຫ້ອງການ ຫລຍ ຂັ້ນສູນກາງ ໄດ້ວ່າຈ້າງບໍລິສັດທີ່ປຶກສາຈາກພາຍ ນອກເພື່ອມາປັບປຸງລະບົບດັ່ງກ່າວ, ປະຈຸບັນແມ່ນພວມດຳເນີນການປັບປຸງຢູ່.

5. ພະນັກງານເຂດ (ທີມງານເຂດ) ບາງຄົນບໍ່ສາມາດເຮັດບົດລາຍງານທາງດ້ານການເງິນ ແລະ ການຈັດເກັບ ເອກະສານ, ເນື່ອງຈາກທີມງານເຂດບາງທ່ານ ກໍຍັງບໍ່ທັນມີປະສົບການ ແລະ ຄວາມຮູ້ດ້ານການເງິນກໍບໍ່ມີ ໃນນີ້ແມ່ນລວມທັງບໍ່ມີຄວາມຮູ້ດ້ານການອ່ານ-ຂຽນ, ແຕ່ເຖິງຢ່າງໃດກໍຕາມ ມັນຈະເປັນຄວາມທ້າທາຍໃຫ້ ແກ່ ພະນັກງານ ຫລຍ ທີ່ໄດ້ທຸ່ມເທົ່າໃຫ້ວຽກງານພັດທະນາຊຸມຊົນເປັນໄປດ້ວຍດີ, ພະນັກງານບໍລິຫານ-ການ ເງິນຂັ້ນແຂວງ ແລະ ພະນັກງານຂັ້ນເມືອງຂອງ ຫລຍ ຕ້ອງໄດ້ເຮັດວຽກໜັກຂຶ້ນ ແລະ ຕ້ອງໄດ້ໄກ້ຊິດກັບຊຸມ ຊົນໃຫ້ຫລາຍທີ່ສຸດ ເພື່ອສົ່ງເສີມ ແລະ ສະໜັບສະໜູນໃຫ້ທີມງານຈັດຕັ້ງປະຕິບັດຂັ້ນເຂດ ບັນລຸຈຸດປະສົງທີ່ ກຳນົດໄວ້ ເພື່ອລຶບລ້າງຄວາມທຸກຍາກ.

ບົດຮຽນທີ່ຖອດຖອນໄດ້:

1. ມີຫລາຍວິທີການທີ່ແຕກຕ່າງກັນ ເພື່ອເຮັດໃຫ້ການແບ່ງງົບປະມານບໍລິຫານ 2% ຂອງຊຸມຊົນມີຄວາມຍຸດ ຕິທຳ ແລະ ຖືກຕ້ອງ ເປັນລະບົບທີ່ສຸດ ບົນພື້ນຖານຄວາມເຂົ້າໃຈ ແລະ ເຫັນດີຈາກທຸກຝ່າຍ, ການແບ່ງງົບ ປະມານບໍລິຫານຂອງເຂດ ແມ່ນແບ່ງຕາມເງື່ອນໄຂຂອງແຕ່ລະເຂດ ເຊັ່ນ: ຄວາມສະດວກ ການໄປມາສາສູ່ ໄລຍະໄກຈາກຕົວເມືອງ, ໄກຈາກທະນາຄານ, ປະເພດຂອງໂຄງການ, ເວລາໃນການຈັດຕັ້ງປະຕິບັດ, ວິທີ ການຈັດຊື້ຈັດຈ້າງ, ຈຳນວນບ້ານ ແລະ ໂຄງການຢູ່ພາຍໃນເຂດ, ການຄິດໄລ່ເລົ່ານີ້ແມ່ນເພື່ອໃຫ້ທຸກຝ່າຍມີ ຄວາມພົງພໍໃຈຕໍ່ການແບ່ງປັນ ແລະ ໄດ້ນຳໃຊ້ວິທີການນີ້ໃນຮອບວຽນທີ 2 ຜ່ານມາ.
2. ໃນການຈັດຕັ້ງປະຕິບັດກິດຈະກຳ ພະນັກງານການເງິນ ຂອງ ຫລຍ ຍັງບໍ່ທັນມີຄວາມຊຳນານໃນການ ນຳໃຊ້ໂປຼກາມບັນຊີ ແລະ ລວມທັງເລກລະຫັດຕ່າງໆ, ບາງຄັ້ງການກຽມບົດລາຍງານທາງດ້ານການເງິນກໍ ຊັກຊ້າເນື່ອງຈາກຍັງບໍ່ທັນຊຳນານ, ຜ່ານການຈັດຕັ້ງປະຕິບັດມາ 3 ຮອບວຽນບັນຫາດັ່ງກ່າວກໍຄ່ອຍໆໝົດ ໄປ, ພະນັກງານການເງິນກໍຄຸ້ນເຄີຍກັບລະບົບບັນຊີ ແລະ ໂປຼກາມແອັກແຟັກ ກໍເຮັດວຽກໄດ້ດີ ອັນເຮັດໃຫ້ ການເຮັດບົດລາຍງານໄດ້ຕາມເວລາ ແລະ ບໍ່ມີຫຍັງຕ້ອງໄດ້ດັດແປງຕື່ມໃນລະບົບການເງິນ, ຕົວເລກງົບປະ ມານໄດ້ຖືກຕີເຂົ້າໃສ່ໃນລະບົບ ເພື່ອເຮັດການວິເຄາະ ຫາຕົວເລກຜິດດ່ຽງງົບປະມານ ແລະ ກໍເຊັ່ນດຽວກັນ

ກັບຈຳນວນໂຄງການຍ່ອຍຢູ່ໃນທັງໝົດ 5 ແຂວງ, ລວມທັງຕົວເລກບັນທຶກການຈ່າຍ ເປັນເງິນສະກຸນໂດລາ ສະຫະລັດກໍ່ມີຢູ່ໃນລະບົບ

ວຽກທີ່ກຳລັງຈັດຕັ້ງປະຕິບັດ

1. ທລຍ ປະຈຳຈຸບັນແມ່ນພວກຢູ່ໃນຂັ້ນຕອນການຈັດຈ້າງບໍລິສັດກວດສອບບັນຊີ ຊຶ່ງແມ່ນບໍລິສັດ ພາຍ ວອດເຕີ ເຮົ້າ (ບົດຜູ້ເຮັດການກວດສອບ) ໃນຮອບວຽນທີ 3 ປີ 2004-2005. ແລະ ຄາດວ່າບໍລິສັດ. ດັ່ງ ກ່າວຈະໄດ້ເລີ່ມຕົ້ນໃນຕົ້ນເດືອນ ກຸມພາ ປີ 2006
2. ການນຳໃຊ້ງົບປະມານຂອງຊຸມຊົນ ແມ່ນໄດ້ວາງແຜນການໄວ້ ໃນທັງໝົດ 5 ແຂວງ ແມ່ນໃນທ້າຍປີ 2005

ບົດລາຍງານທາງດ້ານການເງິນ ແລະ ງົບປະມານ

ຂໍ້ມູນຢູ່ໃນຕາຕະລາງທີ 14 ຂ້າງລຸ່ມນີ້ໄດ້ສະແດງເຖິງການນຳໃຊ້ງົບປະມານເຂົ້າໃນການຈັດຕັ້ງປະຕິບັດ ໂຄງ ການຍ່ອຍໃນແຕ່ລະຮອບວຽນຂອງ ທລຍ ຂໍ້ມູນເດືອນ ກໍລະກົດ 2002 ຫາ 31 ກັນຍາ 2005

ຕາຕະລາງທີ 14: ຈຳນວນງົບປະມານໃຊ້ຈ່າຍທັງໝົດ ລວມທັງງົບປະມານຂອງໂຄງການ ນັບແຕ່ກໍລະກົດ 2002 ຫາ 31 ກັນຍາ 2005

		ປີທີ I	ປີທີ II	ປີທີ III	ຈຳນວນງົບປະມານທີ່ໃຊ້
ລ/ດ	ລາຍການ	July 02-Sept 05	Oct 03 - Sept 05	Oct 04 - Sept 05	July 02-Sept 05
1	ງົບປະມານ	0.00	688,754.88	3,067,701.36	3,756,456.24
2	ງົບປະມານຂອງທີ່ປຶກສາ	239,770.30	405,957.00	416,115.19	1,061,842.49
3	ສິນຄ້າ	78,554.18	7,644.06	103,349.48	189,547.72
4	ວຽກ	39,912.36	14,699.54	2,043.05	56,654.95
5	ການເພີ່ມງົບປະມານບໍລິຫານ	86,072.49	178,363.87	308,745.10	573,181.46
6	ການນຳໃຊ້ງົບປະມານຂອງ ທລຍ	290,870.87	0.00	0.00	290,870.87
7	ຝຶກອົບຮົມ	0.00	17,926.11	106,568.70	124,494.81
	ລວມ	735,180.20	1,313,345.46	4,004,522.88	6,053,048.54

ຕາຕະລາງທີ 15: ສົມທຽບເບີເຊັນຂອງການໃຊ້ຈ່າຍ ແລະ ງົບປະມານ ຂອງ ເງິນກູ້ຢືມ ແລະ ການຈັດຕັ້ງປະຕິບັດ ນັບແຕ່ກໍລະກົດ 2002 ຫາ 31 ກັນຍາ 2005

ລ/ດ	ພາກສ່ວນຂອງໂຄງການ	ຈຳນວນໃຊ້ຈ່າຍທັງໝົດ July 02Sept 05	ເບີເຊັນຂອງການໃຊ້ ຈ່າຍ ທັງໝົດ	ເບີເຊັນຂອງ ງົບປະມານ	ຜິດດ່ຽງ
1	ງົບປະມານ (ກຸ່ມ 1)	3,756,456.24	62.06%	75%	12.94%
2	ການຈັດຕັ້ງປະຕິບັດ (ກຸ່ມ 2,3,4,5,6,7)	2,296,592.30	37.94%	25%	12.94%
	ລວມ	6,053,048.54	100.00%	100%	0.00%

ແຜນການການໃຊ້ເງິນຂອງໂຄງການ, ໃນການນຳໃຊ້ງົບປະມານເພື່ອຈັດຕັ້ງປະຕິບັດ ເພດານຂອງ ງົບປະມານຕ້ອງຕັ້ງຢູ່ 75% ຂອງງົບປະມານທັງໝົດຕ້ອງແມ່ນຮ່ວງລົງທຶນ (ກຸ່ມທີ 1) ແລະ 25% ແມ່ນງົບ ປະມານໃຊ້ບໍລິຫານທັງໝົດ, ລວມ ທັງ ຄ່ານຳ, ຄ່າໄຟ, ເງິນເດືອນ, ພາຫະນະຮັບໃຊ້, ສ້ອມແປງທ້ອງການ, ການໄປມາຕ່າງ (ໃນກຸ່ມທີ 2, 3, 4, 5, 6, 7).

ຄວາມແຕກຕ່າງຂອງງົບປະມານ 12.94% ໝາຍຄວາມວ່າງົບປະມານສຳລັບການຈັດຕັ້ງປະຕິບັດແມ່ນສູງ ກ່ວາງົບປະມານທີ່ຄາດໄວ້ໃນເບື້ອງຕົ້ນ ໂດຍອາດເກີດມາຈາກ 3 ສາຍເຫດຕົ້ນຕໍດັ່ງລຸ່ມນີ້:

1. ຜູ້ປະສານງານເມືອງ ແລະ ກົນໄກເງິນເດືອນແມ່ນສູງກ່ວາງົບປະມານ ເພາະວ່າ ຄວາມຕ້ອງການ ແລະ ງົບປະ ມານມີຄວາມແຕກຕ່າງກັນ
2. ທລຍ ຕ້ອງໄດ້ວ່າຈ່າງຕຳແໜ່ງດັ່ງກ່າວຕາມລາຄາໃນທ້ອງຕະຫລາດ, ເພາະວ່າ ງົບປະມານຕົວຈິງທີ່ຕັ້ງ ໄວ້ຍັງບໍ່ສາມາດດຶງດູດໃຈຂອງຜູ້ມາຮັບຜິດຊອບໜ້າວຽກ ແລະ ບໍ່ມີຜູ້ມາສະມັກ, ມູນຄ່າສະເລ່ຍອັດຕາ ວ່າຈ້າງພະນັກງານຖືກຢູ່ 194 ດອນລ່າສະຫະລັດ/ຄົນ ແລະ ສູງກ່ວາເພດານທີ່ໄດ້ກຳນົດໄວ້ຄື: 154 ດອນ ລ່າສະຫະລັດຕໍ່ພະນັກງານຜູ້ນຶ່ງ
3. ທຸກກອງປະຊຸມ ແລະ ການຝຶກອົບຮົມ ຢູ່ໃນຂັ້ນເຂດ ແລະ ຂັ້ນເມືອງ ສຳລັບວຽກງານເສີມສ້າງຄວາມເຂັ້ມ ແຂງໃຫ້ອຳນາດການປົກຄອງທ້ອງຖິ່ນ ແມ່ນນອນຢູ່ໃນງົບປະມານບໍລິຫານຂອງໂຄງການ

ຕາຕະລາງທີ 16: ງົບປະມານທີ່ຍັງເຫລືອ

ລ/ດ	ລາຍການ	ລວມງົບປະມານ ຈຳນວນເງິນກູ້ຢືມ	ລວມຈ່າຍ July02-Sep05	ງົບປະມານທີ່ເຫລືອ As of Sep05
1		14,776,771.24	3,756,456.24	11,020,315.00
2		2,250,013.07	1,061,842.49	1,188,170.58
3	ສິນຄ້າ	420,929.41	189,547.72	231,381.69
4	ວຽກ	91,011.76	56,654.95	34,356.81
5	ການເພີ່ມງົບປະມານບໍລິຫານ	1,156,607.84	573,181.46	583,426.38
6	ການຈ່າຍຂອງ ທລຍ	247,002.14	290,870.87	43,868.73
7	ຝຶກອົບຮົມ	397,664.53	124,494.81	273,169.72
	ລວມ	19,340,000.00	6,053,048.54	13,286,951.46

ຕາຕະລາງທີ 17: ຄາດຄະເນງົບປະມານທີ່ຕ້ອງຈ່າຍແຕ່ ເດືອນ 10/2005 - 9/2008

ລ/ດ	ລາຍການ	ຈຳນວນເງິນເຫລືອ As of Sep05 (100%)	ງົບປະມານ (31%) Oct05-Sep06	ງົບປະມານ (36%) Oct06-Sep07	ງົບປະມານ (33%) Oct07-Sep08
1	ງົບປະມານລົງທຶນ	10,984,049.62	3,405,055.38	3,954,257.86	3,624,736.38
2	ຄ່າບໍລິການ/ທຶນປົກສາ	1,184,260.58	367,120.78	426,333.81	390,805.99
3	ສິນຄ້າ	230,620.27	71,492.28	83,023.30	76,104.69
4	ໜ້າວຽກ	34,243.75	10,615.56	12,327.75	11,300.44

5	ການເພີ່ມງົບປະມານບໍລິຫານ	581,506.46	180,267.00	209,342.32	191,897.13
6	ການໃຊ້ຈ່າຍຂອງ ທລຍ	0.00	0.00	0.00	0.00
7	ການຝຶກອົບຮົມ	272,270.78	84,403.94	98,017.48	89,849.36
	ລວມທັງໝົດ	13,286,951.46	4,118,954.95	4,783,302.53	4,384,693.98

ງົບປະມານທີ່ຈະນຳໃຊ້ທັງໝົດໃນ 3 ປີຂ້າງໜ້າ ຄາດຄະເນວ່າຈະນຳໃຊ້ມາດຕະຖານຂອງການນຳໃຊ້ ຄື: ນຳໃຊ້ຮ່ວງກູ້ ຢືມຈາກທະນາຄານໂລກ 100%

ງົບປະມານທີ່ຍັງເຫລືອ ຄາດວ່າຈະສາມາດນຳໃຊ້ໃນການຈັດຕັ້ງປະຕິບັດ ຈົນຮອດທ້າຍເດືອນ ກັນຍາ 2008, ສຳລັບງົບປະມານທີ່ຈະຈຳເອົາໄປໃຊ້ແຕ່ລະປີຄື: (31%, 36% ແລະ 33%) ແມ່ນອີງໃສ່ແຜນງົບປະມານທີ່ ໄດ້ຂຶ້ນແຜນໄວ້ໃນ ເບື້ອງຕົ້ນ.

• **ແຜນການໃນຕໍ່ໜ້າທີ່ໜ່ວຍງານ ບໍລິຫານ ແລະ ການເງິນຕ້ອງໄດ້ເອົາໃຈໃສ່:**

1. ຕ້ອງໄດ້ເພີ່ມການສ້າງຄວາມຮູ້ຄວາມສາມາດໃຫ້ແກ່ພະນັກງານການເງິນຂອງ ທລຍ ,ເພື່ອປັບປຸງ ຄຸນນະພາບຂອງບຸກຄົນ ແລະ ວຽກ ເພື່ອໃຫ້ວຽກງານການເງິນດຳເນີນໄປໄດ້ສະດວກ.
2. ຕ້ອງໄດ້ເອົາໃຈໃສ່ປັບປຸງການເຮັດການກວດສອບບັນຊີພາຍໃນໃຫ້ເຂັ້ມແຂງກ່ວາເກົ່າໂດຍສະເພາະ ແມ່ນການກວດສອບຢູ່ໃນຂັ້ນແຂວງ
3. ຕ້ອງໄດ້ປັບປຸງທົບທວນຄືນລະບຽບການໃນການຈ່າຍຕ່າງໆ ເຊັ່ນ:ອັດຕາເບ້ຍລ້ຽງສຳລັບທຶນງານ ເຂດ ແລະ ຜູ້ປະສານງານເຂດ, ປັບປຸງເບີເຊັນງົບປະມານຂອງ ເງິນບໍລິຫານແຕ່ລະໂຄງການ ຈາກ 2% ຂຶ້ນຕໍ່ມີອິກຕາມຄວາມເໝາະສົມຂອງແຕ່ລະທ້ອງຖິ່ນ ແລະ ອື່ນໆ.

(ໝາຍເຫດ: ແຜນການຈັດຕັ້ງປະຕິບັດຂອງໜ່ວຍງານ ບໍລິຫານ ແລະ ການເງິນ ປີ 2005-06 ແມ່ນ ໃຫ້ເບິ່ງຕາມເອກະສານຊ້ອນທ້າຍທີ 9)

3.2. ໜ່ວຍງານຕິດຕາມ ແລະ ປະເມີນຜົນ

3.2.1. ພາບລວມຂອງໜ່ວຍຕິດຕາມ ແລະ ປະເມີນຜົນ

ລະບົບການຕິດຕາມ ແລະ ປະເມີນຜົນຢູ່ໃນກອງທຶນຫລຸດຜ່ອນຄວາມທຸກຍາກແມ່ນໄດ້ມີການຈັດລຳດັບ ຮູບແບບຂອງການຕິດຕາມ ແລະ ເກັບກຳຂໍ້ມູນຢ່າງເປັນລະບົບເຊິ່ງປະກອບດ້ວຍ 1) ລະບົບຄຸ້ມຄອງຂໍ້ມູນ, 2) ການສຳຫລວດພື້ນຖານຂໍ້ມູນ, 3) ການປະເມີນຜູ້ໄດ້ຮັບຜົນປະໂຫຍດ, 4) ການໄປຖອດບົດຮຽນ ຢູ່ເຂດອື່ນຂອງທຶນງານເຂດ, 5) ຖານເກັບກຳຂໍ້ມູນການແກ້ໄຂບັນຫາ ແລະ ຂໍ້ຄັດແຍ່ງ, 6) ການກວດສອບປະຈຳປີ ແລະ 7) ກໍລະນີສຶກສາ.

ກອງທຶນຫລຸດຜ່ອນຄວາມທຸກຍາກໄດ້ອອກແບບລະບົບຕິດຕາມ-ປະເມີນຜົນ ເພື່ອຕິດຕາມຂະບວນການເຮັດວຽກຂອງ ທລຍ ທັງນີ້ກໍ່ເພື່ອ ປັບປຸງລະບົບການເຮັດວຽກຂອງ ທລຍ ໃຫ້ດີຂຶ້ນໄປຄຽງຄູ່ກັບທັງຮຽນ ແລະ ປະຕິບັດຕົວຈິງໄປພ້ອມໆກັນ, ທັງມີຄວາມຮັບຜິດຊອບ ແລະ ໂປ່ງໃສເປັນຕົ້ນວ່າ:ບັນຫາ ແລະ ຂໍ້ສະ

ເໝີຕ່າງໆ ທີ່ສາມາດຊ່ວຍໃນການຈັດຕັ້ງປະຕິບັດຂອງວຽກງານ ທລຍ ແມ່ນໄດ້ອະທິບາຍ ແລະ ໃຫ້ຄວາມກະຈ່າງແຈ້ງ ໃນບົດລາຍງານຕ່າງໆ, ພ້ອມນັ້ນກໍ່ຈະເປັນການຕິດຕາມລະບົບຂອງການເຮັດວຽກພາຍໃນ ທລຍ ທີ່ໄດ້ພົວພັນໄປເຖິງການຈຸດປະສົງຂອງການພັດທະນາ ແລະ ສາມາດໃຫ້ອົງກອນທາງນອກເຂົ້າມາກວດສອບໄດ້.

ບໍ່ພຽງແຕ່ການຕິດຕາມ ແລະ ປະເມີນຜົນ ພາຍໃນໜ່ວຍງານເທົ່ານັ້ນ, ທາງດ້ານສະມາຊິກສະພາບໍລິຫານຂອງກອງທຶນຫລຸດຜ່ອນຄວາມທຸກຍາກ ກໍ່ໄດ້ມີການລົງຕິດຕາມໃນການຈັດຕັ້ງປະຕິບັດໂຄງການ ໃນຂົງເຂດຕ່າງໆພ້ອມນັ້ນກໍ່ຕ້ອງຈັດກອງປະຊຸມ ແລະ ໃຫ້ຄຳແນະນຳເພື່ອໃຫ້ການຈັດຕັ້ງປະຕິບັດວຽກງານຂອງກອງທຶນຫລຸດຜ່ອນຄວາມທຸກຍາກສືບຜົນສຳເລັດ, ມີປະສິດທິຜົນກວ່າເກົ່າ, ພ້ອມນັ້ນກໍ່ມີການລົງມາຕິດຕາມ ແລະ ໃຫ້ການແນະນຳກ່ຽວກັບການຈັດຕັ້ງປະຕິບັດຂອງ ທລຍ ທັງເປັນການປະເມີນຜົນເບິ່ງຜົນຂອງການເຮັດວຽກຂອງ ທລຍ ເປັນແຕ່ລະໄລຍະ.

▪ **ລະບົບຄຸ້ມຄອງຂໍ້ມູນ**

ລະບົບການຄຸ້ມຄອງຂໍ້ມູນປຽບສະເໝືອນ ກະດູກສັນຫລັງຂອງການຕິດຕາມ ແລະ ປະເມີນຜົນໂຄງການ, ຕອບສະໜອງ ທຸກຂໍ້ມູນ ເພື່ອເປັນການຕີລາຄາຂະບວນການດຳເນີນງານ, ການວາງແຜນ ແລະ ລວມໄປເຖິງການຈັດຕັ້ງປະຕິບັດໂຄງການ ພ້ອມນັ້ນລະບົບບໍລິຫານຖານຂໍ້ມູນ ຍັງໄດ້ຕິດຕາມເບິ່ງການຈັດຕັ້ງ ຫລື ດຳເນີນໂຄງການວ່າໄປຕາມລະບົບທີ່ໄດ້ກຳນົດໄວ້ ຫລື ບໍ່ ເປັນແຕ່ລະຊ່ວງໄລຍະຂອງແຕ່ລະຮອບວຽນ, ເພື່ອເປັນການປັບປຸງການຈັດຕັ້ງປະຕິບັດໃນໄລຍະຕໍ່ໄປ.

▪ **ການສຳຫລວດພື້ນຖານຂໍ້ມູນ**

ຜົນຂອງການສຳຫລວດແມ່ນຈະຖືກນຳໃຊ້ເຂົ້າໃນການປະເມີນ ຫລື ຊຶ່ງຊາເບິ່ງຜົນຂອງການຈັດຕັ້ງປະຕິບັດໂຄງການວ່າປະສິດຜົນສຳເລັດແນວໃດໂດຍການປຽບທຽບໃສ່ກ່ອນ ແລະ ຫລັງການຈັດຕັ້ງປະຕິບັດວ່າຊີວິດການເປັນຢູ່ຂອງປະຊາຊົນທຸກຍາກໃນບ້ານທີ່ໂຄງການໄດ້ເຂົ້າໄປຈັດຕັ້ງຢູ່ນັ້ນແມ່ນດີຂຶ້ນ ແລະ ຈະໄດ້ມີການເຮັດບົດລາຍງານລະອຽດ ກ່ຽວກັບຜົນຂອງການສຳຫລວດ ທີ່ໄປພົວພັນເຖິງບັນດາຕົວຊີ້ວັດຕ່າງໆ ທີ່ໄດ້ກຳນົດໄວ້

ເປົ້າໝາຍຂອງການຄົ້ນຄວ້າ ຈະຕອບສະໜອງຂໍ້ມູນ ທີ່ຈຳເປັນ ທີ່ເປັນຕົວຊີ້ວັດວ່າຜົນຂອງໂຄງການ ສາມາດຕອບສະໜອງ ຫລື ບັນລຸຕາມຈຸດປະສົງທີ່ກຳນົດໄວ້ ຄື

1. ເພື່ອສ້າງຂີດຄວາມສາມາດເພື່ອມອບສິດໃຫ້ຊາວບ້ານທຸກຍາກເປັນຜູ້ວາງແຜນ, ຈັດຕັ້ງປະຕິບັດ ແລະ ຄຸ້ມຄອງທຸກການລົງທຶນຢູ່ໃນໝູ່ບ້ານດ້ວຍຕົນເອງຕາມຮູບແບບການແບ່ງຂັ້ນຄຸ້ມຄອງ ແລະ ຄວາມໂປ່ງໃສເປັນຫລັກ.
2. ເພື່ອສ້າງຄວາມເຂັ້ມແຂງໃຫ້ແກ່ສະຖາບັນ, ສະໜັບສະໜູນຂະບວນການຕັດສິນໃຈ ແລະ ການແກ້ໄຂຂັ້ນຕ່ຳ ແຍ່ງ ແບບມີສ່ວນຮ່ວມຕັ້ງແຕ່ຂັ້ນບ້ານ, ເຂດ, ເມືອງ ໂດຍໃຫ້ມີສ່ວນກ່ຽວຂ້ອງຢ່າງກວ້າງຂວາງ ຂອງຊາວບ້ານ, ເພດຍິງ ແລະ ຊົນເຜົ່າສ່ວນນ້ອຍ

3. ເພື່ອຊ່ວຍເລືອກຊາວບ້ານໃນການພັດທະນາໂຄງລ່າງຂະໜາດນ້ອຍ ແລະ ໃຫ້ເຂົາເຈົ້າໄດ້ຮັບການບໍລິການດ້ານຕ່າງໆຕາມຄວາມເໝາະສົມ.

• **ການປະເມີນຜູ້ໄດ້ຮັບຜົນປະໂຫຍດ**

ການປະເມີນຜູ້ໄດ້ຜົນປະໂຫຍດ ແມ່ນຈະຖືກຈັດຕັ້ງປະຕິບັດໃນທຸກປີ ໂດຍການວ່າຈ້າງບໍລິສັດທີ່ປຶກສາອິດສະຫລະຈາກທາງນອກມາເຮັດການປະເມີນ, ການປະເມີນດັ່ງກ່າວຈະມີຜົນປະໂຫຍດຫລາຍເພາະມັນສາມາດລວບລວມເອົາຜົນຂອງການລົງສຳຫລວດຈາກຊຸມຊົນ ທີ່ໄດ້ມີການຈັດຕັ້ງປະຕິບັດໂຄງການຢູ່ກ່ຽວກັບຜົນກະທົບທາງກົງ ແລະ ທາງອ້ອມຂອງໂຄງການພ້ອມນັ້ນມັນກໍ່ສະແດງໃຫ້ເຫັນເຖິງຜົນສຳເລັດຂອງການຈັດຕັ້ງປະຕິບັດແມ່ນໄດ້ເປັນໄປຕາມຈຸດປະສົງຂອງໂຄງການທີ່ກຳນົດໄດ້ ກຳນົດໄວ້ແນວໃດ ແລະ ບັນດາຂໍ້ມູນຕ່າງໆທີ່ລວບລວມມານັ້ນ ຈະສາມາດນຳໃຊ້ເຂົ້າໃນການປັບປຸງຫລື ເປັນບົດຮຽນໃຫ້ແກ່ການຈັດຕັ້ງປະຕິບັດໂຄງການໃນຕໍ່ໜ້າ.

♦ **ຖານເກັບກຳຂໍ້ມູນການແກ້ໄຂບັນຫາ ແລະ ຂໍ້ຄັດແຍ່ງ**

ສຳລັບຖານຂໍ້ມູນດັ່ງກ່າວແມ່ນອາດຈະໄດ້ເລີ້ມຕົ້ນຈາກການລວບລວມຂໍ້ມູນ ທີ່ເປັນລາຍລັກອັກສອນກ່ຽວກັບບັນຫາທີ່ພົບພໍ້ ແລະ ວິທີໃນການແກ້ໄຂຕ່າງໆຈາກຂ້າງນອກອາດຈະແມ່ນຈາກຊາວບ້ານ, ອົງການຕ່າງໆທີ່ບໍ່ຂຶ້ນກັບລັດທະບານ ຫລື ເປັນບົດລາຍງານຈາກພະນັກງານ ຫລຍ ຫລື ປະສາງານເຂດຕ່າງໆ ເຊິ່ງບັນຫາທັງໝົດຈະຖືກລວບລວມ ແລະ ຈັດລຽງລຳດັບລະອຽດກ່ອນຈະຖືກປ້ອນເຂົ້າໃນລະບົບຖານຂໍ້ມູນ ໃນລະດັບແຂວງທັນທີທັນໃດນັ້ນເອກະສານດັ່ງກ່າວຈະຖືກນຳເອົາອອກມາພິຈາລະນາໂດຍໜ່ວຍງານທີ່ກ່ຽວຂ້ອງຕາມຄວາມເໝາະສົມຂອງບັນຫາ ໃນນັ້ນກໍ່ຍັງມີຫລາຍໆກໍລະນີແມ່ນອາດຈະມີຄວາມສຳຄັນຫລາຍໃນການກຳນົດແນວທາງເພື່ອປ້ອງກັນບໍ່ໃຫ້ເກີດບັນຫາດັ່ງກ່າວອີກ, ພ້ອມດຽວກັນນັ້ນການກຳນົດມາດຕະຖານເພື່ອທົດສອບກ່ຽວກັບບັນຫາຕ່າງໆຕ້ອງມີຄວາມໝັກ ແໜ້ນ ແລ້ວຈະມີການເຮັດລາຍງານພ້ອມທັງມີການປ້ອນຂໍ້ມູນເຂົ້າຖານຂໍ້ມູນ ຂອງໜ່ວຍງານຕິດຕາມ ແລະ ປະເມີນຜົນລວມວິທີການເພື່ອແກ້ໄຂຕ່າງໆກໍ່ຈະຖືກຮັກສາໄວ້ໃນຖານຂໍ້ມູນເຊັ່ນກັນ. ຖານຂໍ້ມູນ ຈະຖືກສ້າງຂຶ້ນໂດຍສະແດງໃຫ້ເຫັນເຖິງບັນຫາຕ່າງໆ ທີ່ຍັງບໍ່ທັນໄດ້ແກ້ໄຂທີ່ໄດ້ຈັດລຽງໄວ້ຕາມລຳດັບ ຂອງແຕ່ລະເຂດໃນທຸກໆເດືອນຢ່າງອັດຕະໂນມັດ, ໃນທຸກໆເດືອນຈຳນວນຂອງບັນຫາທີ່ໄດ້ຈັດເປັນ ລຳດັບນັ້ນ ຈະຖືກແຈກຢາຍໄປໃຫ້ພະແນກ ຫລື ບຸກຄົນທີ່ກ່ຽວຂ້ອງ ເພື່ອທຳການປຶກສາຫາລື ແລະ ແກ້ໄຂບັນຫາເຫລົ່ານັ້ນ, ສະນັ້ນ, ຈະເຮັດໃຫ້ການຕິດຕາມໃນແຕ່ລະໄລຍະຂອງການຈັດຕັ້ງປະຕິບັດ ມີປະສິດທິ ພາບ, ຂໍ້ມູນຕ່າງໆທີ່ໄດ້ໃນແຕ່ລະເດືອນຈະຖືກສົ່ງໄປຫາສູນກາງໂດຍຜ່ານພະແນກບຸກ ຄົນ. ຊາວບ້ານ ຈະ ຖືກແນະນຳເປັນແຕ່ລະຂັ້ນຕອນກ່ຽວກັບບັນຫາທີ່ໄດ້ແນະນຳມາ, ລະບົບຖານຂໍ້ມູນ ທີ່ສ້າງຂຶ້ນນັ້ນ ແມ່ນ ຕ້ອງການໃຫ້ຕິດຕາມບັນຫາຕ່າງໆເປັນຕົ້ນແມ່ນການສື່ໂຮງ ຫລື ຄວາມໂປ່ງໃສ ໃນການ ເບີກຖອນເງິນ, ການສົມຮູ້ຮ່ວມຄິດກັນ, ຄວາມບໍ່ຍຸດຕິທຳໃນການຈັດຕັ້ງປະຕິບັດ, ການລະເມີດລະບຽບການຕ່າງໆ ທີ່ກຳນົດໄວ້ແລ້ວ.

ຕ້ອງເລີ່ມຕົ້ນຈາກການບໍລິຫານຂັ້ນສູນກາງເຊິ່ງຖືວ່າຂໍ້ມູນທັງໝົດທີ່ມີນັ້ນຈະໃຊ້ມາຊ່ວຍໃນການອອກແບບກໍາຄຳການຈັດຕັ້ງປະຕິບັດໂຄງການ, ເຊິ່ງຂໍ້ມູນເຫລົ່ານັ້ນແມ່ນມີຄວາມຈຳເປັນທີ່ຈະຕ້ອງການລາຍງານກ່ຽວກັບບັນຫາ ແລະ ວິທີການແກ້ໄຂຢ່າງລະອຽດ, ເຊື່ອຖືໄດ້ ແລະ ທັນກັບເວລາ ແລະ ຈະໃຫ້ທີ່ປຶກສາ ແລະ ຜູ້ປະສານງານເປັນຜູ້ກວດສອບເພາະການລາຍງານກ່ຽວບັນຫາມີການຜິດພາດອາດຈະມີຜົນກະທົບໄປເຖິງການໄລ່ພະນັກງານອອກກວງກ.

ທລຍ ຈະສະໜັບສະໜູນໃຫ້ມີການຄວາມໂປ່ງໃສ ແລະ ຄວາມເປັນເຈົ້າຂອງຊຸມຊົນ, ມັນບໍ່ສາມາດຫລີກ ລ້ຽງໄດ້ວ່າການຈັດຕັ້ງປະຕິບັດໂຄງການນັ້ນຈະປາສະຈາກບັນຫາບາງຄັ້ງອາດຈະເປັນບັນຫາທຳມະດາຫລື ເປັນພຽງຂ່າວລື ຫລື ເປັນຂໍ້ມູນທີ່ບໍ່ມີນ້ຳໜັກພໍ ຜູ້ທີ່ຮັບຜິດຊອບກ່ຽວກັບບັນຫາເຫລົ່ານັ້ນຈະຕ້ອງ ຕິດຕາມໃຫ້ທັນເວລາ ເພາະມັນມີຄວາມສຳຄັນຫລາຍຕໍ່ຜູ້ທີ່ມີສ່ວນກ່ຽວຂ້ອງ ຫລື ຕ້ອງມີການແຈ້ງລ່ວງໜ້າ ກ່ອນທີ່ບັນຫາທັງໝົດຈະໄດ້ຮັບການແກ້ໄຂ, ສະນັ້ນ ທລຍ ຕ້ອງສ້າງຖານຂໍ້ມູນຂັ້ນມາ ລວບລວມຂໍ້ມູນ ກ່ຽວ ກັບ ບັນ ຫາ ຕ່າງໆ ແລະ ວິທີແກ້ໄຂເພື່ອຮັກສາຂໍ້ມູນເຫລົ່ານັ້ນຕັ້ງແຕ່ຕົ້ນຈົນຈົບເຖິງຈົບໂຄງການ. ບັນຫາເຫລົ່ານີ້ແມ່ນມີຄວາມສຳຄັນຫລາຍຕໍ່ການຕິດຕາມຄວາມໜ້າເຊື່ອຖືລະຫວ່າງການຈັດຕັ້ງປະຕິບັດໂຄງການ

• **ການກວດສອບປະຈຳປີ**

ການກວດສອບທາງດ້ານວິຊາການປະຈຳປີ ແມ່ນມີຈຸດປະລິງເພື່ອ ກວດສອບທາງດ້ານຄຸນນະພາບຂອງການລົງທຶນ ຫລື ສິ່ງກໍ່ສ້າງຕ່າງໆ ການກວດສອບນີ້ແມ່ນເປັນທີ່ຍອມຮັບເນື່ອງຈາກວ່າ ທລຍ ແມ່ນໄດ້ຈ້າງທີ່ປຶກສາອິດສະ ຫລະຈາກພາຍນອກມາທຳການປະເມີນ ແລະ ກວດສອບ

ການກວດສອບທາງດ້ານການເງິນກໍ່ເຊັ່ນດຽວກັນຄື: ມີການວ່າຈ້າງທີ່ປຶກສາອິດສະຫລະຈາກທາງນອກມາທຳການກວດສອບ ເຊິ່ງການກວດສອບໄດ້ເນັ້ນໃສ່ 2 ບັນຫາໃຫຍ່ຄື:

- ບັນຊີທາງການເງິນທີ່ໄດ້ມີກາໃຊ້ຈ່າຍແຕ່ຂັ້ນສູນກາງໄປຫາຂັ້ນແຂວງ, ການກວດສອບເຫລົ່ານີ້ເປັນພື້ນຖານສະເໜີຕໍ່ສະພາບໍລິຫານກອງທຶນຫລຸດຜ່ອນຄວາມທຸກຍາກ(ສຳລັບລາຍລະອຽດແມ່ນ ສາມາດອ່ານໃນປື້ມຄູ່ມື ປະຕິບັດທາງດ້ານການເງິນ)
- ການກວດສອບທາງດ້ານບັນຊີໃນລະດັບທີ່ຫລຸດລົງໄປຈາກຂັ້ນແຂວງ, ເຊິ່ງການກວດສອບນັ້ນຈະມີຊຸ່ມເອົາຕົວແທນຂອງກໍລະນີຈາກແຂວງ ແລະ ກວດສອບເບິ່ງວ່າງົບປະມານ ຖືກໃຊ້ຈ່າຍແນວໃດ, ແລະ ມີການລາຍງານລະອຽດແລ້ວບໍ່ຢູ່ຂັ້ນບ້ານ ຫລື ກຸ່ມບ້ານຜູ້ກວດສອບຈະບໍ່ ທົດ ສອບພຽງແຕ່ດ້ານການບັນຊີ ຫລື ການລາຍງານເທົ່ານັ້ນແຕ່ຈະກວດສອບໄປເຖິງລະ ດັບຄວາມໂປ່ງໃສ ແລະ ສາມາດກວດສອບໄດ້ໃນຂັ້ນບ້ານ. ອີງຕາມລະບົບຂອງໂຄງການ ການກວດສອບຖືກລາຍງານ ແລະ ຂໍສະເໜີຕ່າງໆຈະຕ້ອງສະເໜີໃນສະພາບໍລິຫານ ແລະ ການຈັດຕັ້ງຂອງ ທລຍ ເພື່ອຮັບຊາບ.

• **ກໍລະນີສຶກສາ**

ໃນຊ່ວງໄລຍະຂອງການຈັດຕັ້ງປະຕິບັດໂຄງການ, ທີມງານຂັ້ນສູນກາງຈະໄດ້ມີການວາງແຜນ ເພື່ອທຳການສຶກສາເບິ່ງຜົນກະທົບຂອງການຈັດຕັ້ງໂຄງການຕໍ່ກັບຊຸມຊົນ, ບົດລາຍງານຂອງການ ປຸງປຸງແຕ່ກ່ອນ ແລະ ຫຼັງໂຄງການວ່າຫຼັງໂຄງການວ່າໄປຕາມເປົ້າໝາຍທີ່ກຳນົດໄວ້ ຫຼື ບໍ່ ການປັບປຸງຄູ່ມື, ຝຶກອົບຮົມ, ການຕິດຕາມ ແລະ ຄວບຄຸມນະພາບຂອງໂຄງການ, ກໍລະນີສຶກສາ ເຫຼົ່ານີ້ ບາງຄັ້ງອາດຈະໃຊ້ທີມງານພາຍໃນເພື່ອອອກແບບສອບຖາມກ່ຽວກັບສິ່ງທີ່ຈະຕ້ອງສຳ ຫລວດໂດຍຜ່ານຜູ້ປະສານງານ ຫຼື ທີມງານໃນຂັ້ນຕ່າງໆ ຫຼື ອາດຈະວ່າຈ້າງໜ່ວຍງານ ຫຼື ທີ່ປຶກສາອິດສະຫລະຈາກພາຍນອກຊ່ວຍໃນການສຶກສາເພື່ອໃຫ້ມີຄວາມກະຈ່າງແຈ້ງ ແລະ ໜ້າ ເຊື່ອຖືໄດ້ເພາະມັນນອນຢູ່ໃນຄຳຈ້າງທີ່ມີຂໍ້ບັງຄັບໃນກົດຈະກຳຕ່າງໆ.

- **ການໄປຖອດຖອນບົດຮຽນຢູ່ເຂດອື່ນຂອງທີມງານເຂດ**

ຂໍ້ມູນທີ່ພົວພັນເຖິງການຈັດຕັ້ງປະຕິບັດໂຄງການ ແລະ ມີຜົນກະທົບໂດຍກົງຈາກເຂດ ແລະ ການຕິດຕາມການເຂົ້າໄປທົດສອບຂັ້ນບ້ານ, ເຊິ່ງຈະຕ້ອງແລກປ່ຽນບົດຮຽນເຊິ່ງກັນ ແລະ ກັນ ເພື່ອສາມາດນຳເອົາປະສົບການເຫຼົ່ານັ້ນເຂົ້າໄປໃນການຈັດຕັ້ງປະຕິບັດວຽກຕົວຈິງເຊິ່ງໄດ້ໃຊ້ ສອງກໍລະນີຄື:

ກອງປະຊຸມເປັນທາງການ: ປະສານງານເຂດຈະເປັນຜູ້ຈັດຕັ້ງກອງປະຊຸມຂັ້ນເຂດຂຶ້ນເພື່ອ ເປັນການປຶກສາຫາລືກ່ຽວກັບການຈັດຕັ້ງປະຕິບັດ ແລະ ບັນຫາທີ່ພົບພໍ້ທັງໝົດ, ກ່ອນຈະມີການ ສະເໜີຂໍເບີກ ຖອນເງິນທິສາມາດເຮັດເອກະສານ ຫຼື ຂໍ້ມູນກ່ຽວກັບການຈັດຕັ້ງປະຕິບັດໂຄງ ການເພື່ອສະເໜີໃຫ້ທີ່ປະຊຸມຊາບເອກະສານກ່ຽວກັບການໃຊ້ຈ່າຍງົບປະມານຂອງແຕ່ລະໂຄງ ການໃນແຕ່ລະໄລຍະລວມໄປເຖິງການໃຫ້ເຫດຜົນ, ການຕັດສິນໃຈໂດຍປຸງປຸງໃສ່ກອງປະຊຸມ ໃນຄັ້ງທີ່ຜ່ານມາ ແລະ ອະທິບາຍແບບແຜນຂອງການຈັດຕັ້ງປະຕິບັດໃນອານາຄົດນຳບັນຫານີ້ ແມ່ນເປັນບັນ ຫາສຳຄັນຫລາຍໂດຍສະເພາະແມ່ນໃນເຂດທີ່ມີລະດັບການກົກໜັງສືສູງ.

ຜ່ານກະດານຂ່າວ: ໃນແຕ່ລະທີ່ຕັ້ງຂອງໂຄງການ, ການດານຂ່າວແມ່ນຈະຕ້ອງມີການ ກະກຽມ ເພື່ອລາຍງານລະອຽດກ່ຽວກັບການຈັດປະຕິບັດ ຫຼື ຂໍ້ມູນຂອງໂຄງການນັ້ນໆ, ນອກຈາກນັ້ນຍັງ ມີກະດານຂ່າວກ່ຽວກັບການກໍ່ສ້າງຢູ່ຂັ້ນເຂດ ເຊິ່ງຈະຢູ່ໃນສະຖານທີ່ ທີ່ສາມາດເຂົ້າເຖິງໄດ້ງ່າຍ (ເຊັ່ນ: ຢູ່ໂຮງຮຽນ, ຢູ່ໃນວັດ, ຕະຫລາດ) ແລະ ຂໍ້ມູນທີ່ຈະຕິດຢູ່ໃນກະດານຂ່າວນັ້ນຈະໄດ້ມີການ ສັບປຸງ ຫຼື ປັບປຸງເປັນປະຈຳຢ່າງໜ້ອຍບໍ່ໃຫ້ຫລຸດເດືອນລະຄັ້ງ, ການບຳລຸງຮັກສາກະດານ ຂ່າວແມ່ນປ່ອຍໃຫ້ເປັນຄວາມຮັບຜິດຊອບຂອງປະສານງານເຂດ ຫຼື ຊຸມຊົນໃນທ້ອງຖິ່ນເຫຼົ່ານັ້ນ. ກະດານຂ່າວແມ່ນເປັນພື້ນຖານຂອງຄວາມຕ້ອງການທີ່ຕ້ອງໄດ້ໃຊ້ເຖິງແມ່ນວ່າບາງ ທ້ອງຖິ່ນ ມີພຽງບໍ່ພໍເທົ່າໃດຄົນທີ່ສາມາດອ່ານໜັງສືໄດ້. ການຕິດຂໍ້ມູນຕ່າງໆ ໃສ່ໃນກະດານຂ່າວແມ່ນມີ ຄວາມສຳຄັນຫລາຍເພື່ອສະກັດກັ້ນການສື່ໂຄງດ້ານການເງິນ, ຄວາມບໍ່ຍຸດຕິທຳ ແລະ ການສົມຮູ້ ຮ່ວມຄິດຕ່າງໆ, ຜູ້ປະສານງານເຂດຈະຕ້ອງສຳຫລວດກ່ຽວກັບຂໍ້ມູນຂອງການຈັດຕັ້ງໂຄງການ ເປັນຕົ້ນແມ່ນຄວາມຄືບໜ້າຂອງໂຄງການ ຫຼື ບັນຫາທີ່ພົບພໍ້ໃນການຈັດຕັ້ງປະຕິບັດເພື່ອເປັນ ຂໍ້ມູນຕິດໄວ້ໃນກະດານຂ່າວຢ່າງເປັນປະຈຳທັງນີ້ກໍ່ເພື່ອຮັບປະກັນຄວາມໂປ່ງໃສທີ່ຈະຕ້ອງກວດ

ສອບໂດຍທີມງານ ທລຍ ການເບີກຖອນເງິນຈະຕ້ອງຖືກອານຸຍາດໃນເຂດທີ່ບໍ່ມີຄວາມໂປ່ງໃສ ດ້ວຍເຫດນັ້ນທີມງານເຂດຕ້ອງຊ່ວຍໃນການຕິດຕາມ ແລະ ການລາຍງານກ່ຽວກັບບັນຫາ ຫລື ຂໍ້ບົກຜ່ອງເຫລົ່ານັ້ນໃຫ້ແຂວງ ຫລື ຖ້າຈຳເປັນຕ້ອງລາຍໃຫ້ສູນກາງຮັບຊາບ.

ໜ່ວຍງານໂຄສະນາອົບຮົມໃນສູນກາງຈະຊ່ວຍໃນການພັດທະນາທາງດ້ານອຸປະກອນ ແລະ ຂໍ້ມູນຕ່າງໆທີ່ເປັນໜ້າຍອມຮັບເພື່ອສະໜັບສະໜູນ ແລະ ສ້າງຄວາມໂປ່ງໃສໃຫ້ເປັນທີ່ໜ້າເຊື່ອ ຖືຂອງຊຸມຊົນບາງອຸປະກອນ ຫລື ເຄື່ອງມືອາດຈະຕ້ອງການໃຫ້ແປເປັນພາສາທ້ອງຖິ່ນໂດຍຜູ້ປະ ສານງານທ້ອງຖິ່ນ ກ່ອນຈະຖືກນຳໄປໃຊ້ໃຫ້ມີປະສິດທິຜົນໃນເຂດເຫລົ່ານັ້ນ.

ຕາຕະລາງ 18: ສັງລວມການຈັດຕັ້ງປະຕິບັດຂອງໜ່ວຍງານ ຕິດຕາມ ແລະ ປະເມີນຜົນ

ລ/ດ	ເຄື່ອງມື	ແຫລ່ງຂໍ້ມູນ	ຜູ້ປະຕິບັດ
1	ການບໍລິຫານການຕິດຕາມ ແລະ ລາຍງານ	ລະບົບຄຸ້ມຄອງຂໍ້ມູນ	ທີມງານ ທລຍ
2	ຕິດຕາມການສຳຫລວດຂໍ້ມູນ ພື້ນຖານຂັ້ນບ້ານ	ອອກແບບສອບຖາມໃຫ້ຊຸມ ຊົນ, ກຳນົດ ກຸ່ມເບົ້າໝາຍ, ກຳນົດ ວິທີການສຳຫລວດ (ຊຸ່ມຕົວຢ່າງ ການສຳນິດ ຂະໜາດຕົວແທນທີ່ ເໝາະສົມ)	ຕົວແທນທີມງານ ທລຍ ຮ່ວມກັບສູນສະຖິຕິແຫ່ງຊາດ
3	ການປະເມີນຜູ້ໄດ້ຮັບຜົນ ປະໂຫຍດ ປະຈຳປີ	ຄຸນນະພາບຂອງການປະ ເມີນຜູ້ໄດ້ຮັບຜົນປະໂຫຍດ ຈາກ ທລຍ	ບໍລິສັດຫລື ທີ່ປຶກສາຈາກ ພາຍນອກ
4	ການຕິດຕາມມູນຂັ້ນບ້ານ ແລະ ຂັ້ນເຂດ	ຄຸນນະພາບ ຂອງການປະເມີນ ຜູ້ໄດ້ຮັບ ຜົນປະໂຫຍດ ຈາກ ທລຍ	ສາມາຊິກ ໃນຊຸມຊົນ ແລະ ທີມງານ ທລຍ
5	ລະບົບ ການປ້ອງກັນບັນຫາ ແລະ ວິທີແກ້ໄຂ	ຂໍ້ມູນຈາກເຂດ ແລະ ລວບລວມ ສິ່ງໃຫ້ແຂວງ	ໜ່ວຍງານຕິດຕາມ ແລະ ປະເມີນຜົນ

3.2.2. ຜົນໄດ້ຮັບ ແລະ ບັນຫາທີ່ພົບພໍ້

ຕາມປົກກະຕິແລ້ວລະບົບຄຸ້ມຄອງຂໍ້ມູນ (MIS) ຖືກສ້າງຂຶ້ນໃນຕອນເລີ່ມຕົ້ນຂອງໂຄງການເຊິ່ງໃນ ໄລຍະຕົ້ນລະບົບດັ່ງກ່າວແມ່ນສາມາດນຳໃຊ້ໄດ້ເປັນຢ່າງດີກ່ຽວກັບການກຳນົດຮູບແບບ, ການສ້າງລະບົບຖານ ຂໍ້ມູນທີ່ໄດ້ກຳນົດຕົວຊີ້ວັດຕ່າງໆ, ການເກັບກຳຂໍ້ມູນຕ່າງໆ, ການພັດທະນາລະບົບຂໍ້ມູນ ການປະເມີນຄືນກ່ຽວ ກັບເງື່ອນໄຂການເຮັດວຽກຂອງຖານຂໍ້ມູນ. ເຖິງຢ່າງໃດກໍຕາມລະບົບດັ່ງກ່າວກໍຍັງມີຂໍ້ຜິດພາດບາງຢ່າງຕໍ່ການ

ລາຍງານທີ່ສົມບູນເພາະວ່າຂໍ້ມູນທີ່ຮັກສາໄວ້ໃນຖານຂໍ້ມູນແມ່ນຍັງມີຂໍ້ຜິດພາດຫລາຍຢ່າງ, ພ້ອມດຽວກັນນັ້ນ ລະບົບຖານຂໍ້ມູນຍັງພົບພໍ້ບັນຫາເວລາປ້ອນຂໍ້ມູນ ແລະ ພົບຄວາມຫຍຸ້ງຍາກຕໍ່ການດັດແກ້ຕ່າງໆ, ເຮັດໃຫ້ ການນຳເອົາຂໍ້ມູນມາວິເຄາະຍາກ ແລະ ກໍ່ໃຫ້ເກີດຄວາມຊັກຊ້າໃນບາງຄັ້ງຄາວ, ບາງຄັ້ງກໍ່ຕ້ອງໄດ້ທຳການ ປ້ອນຂໍ້ມູນ ແລະ ມີການກວດສອບຂໍ້ມູນຄືນໃໝ່ເມື່ອພົບພໍ້ບັນຫາປະຈຸບັນນີ້ລະບົບດັ່ງກ່າວບໍ່ສາມາດນຳໃຊ້ ໄດ້ອີກ, ຂໍ້ມູນບັນທຶກເພີ່ມຂຶ້ນ.

ຕໍ່ບັນຫາດັ່ງກ່າວຄືຂ້າງເທິງນັ້ນໜ່ວຍງານຕິດຕາມປະເມີນຜົນ ໄດ້ເຮັດຂໍ້ສະເໜີເຖິງ ທີມງານບໍລິຫານ ຂັ້ນສູນກາງ ແລະ ທະນາຄານໂລກ ເພື່ອຈັດຫາທີ່ປຶກສາຈາກຂ້າງນອກມາຊ່ວຍກ່ຽວກັບ ລະບົບຖານ ຂໍ້ມູນ ຂອງໜ່ວຍງານ ຕົກມາຮອດເດືອນກັນຍາ ປີ 2005 ບໍລິສັດທີ່ປຶກສາ APIS ໄດ້ເລີ່ມຕົ້ນອອກແບບ ແລະ ສ້າງ ລະບົບຖານຂໍ້ມູນໃໝ່ ໃຫ້ໜ່ວຍງານ ຕິດຕາມ ແລະ ປະເມີນຜົນ ແລະ ຄາດວ່າຈະສຳເລັດໃນທ້າຍເດືອນທັນ ວາ ປີ 2005 ແລະ ຈະເລີ່ມທຳການຝຶກອົບຮົມໃຫ້ທີມງານຂັ້ນແຂວງ ຜູ້ທີ່ຮັບຜິດຊອບໃນການປ້ອນຂໍ້ມູນໃນ ແຕ່ລະແຂວງໃນເດືອນມັງກອນ 2006.

ຜົນໄດ້ຮັບຈາກຖານຂໍ້ມູນ

1. ລະບົບຄຸ້ມຄອງ ແລະ ບໍລິຫານຂໍ້ມູນ

ໜ່ວຍງານຕິດຕາມ ແລະ ປະເມີນຜົນໄດ້ສ້າງເຄື່ອງມືຕ່າງໆ ສຳລັບການເກັບກຳຂໍ້ມູນເປັນຕົ້ນແມ່ນ ຖານຂໍ້ມູນ ແລະ ລະບົບການຕິດຕາມເຊັ່ນວ່າ: ແບບຟອມຕ່າງໆ ໃຕ້ລະຂັ້ນເຊັ່ນ: ຖານຂໍ້ມູນຄວາມ ຕ້ອງການທີ່ເປັນບູລິມະສິດຂັ້ນບ້ານ (VNPA) ຖານຂໍ້ມູນກ່ຽວກັບການຕິດຕາມການຈັດຕັ້ງປະຕິບັດ ໂຄງການ (SPIM) ແລະ ອື່ນໆ ໜ່ວຍງານຕິດຕາມ ແລະ ປະເມີນຜົນແມ່ນໄດ້ມີການຈັດລຽງລະບົບ ການຕິດຕາມຂໍ້ມູນຂອງແຕ່ລະໄລຍະຂອງການຈັດຕັ້ງປະຕິບັດຢ່າງເປັນລະບົບ

ລະບົບຄຸ້ມຄອງ ແລະ ບໍລິຫານຂໍ້ມູນ ແມ່ນບ່ອນທີ່ສຳລັບເກັບຂໍ້ມູນກ່ຽວກັບແບບຟອມຕ່າງໆ ຈາກເຂດ ແລະ ທີມງານຂັ້ນເມືອງຜູ້ທີ່ກຳນົດຕົວຊີ້ວັດຂອງປັດໃຈ ແລະ ຜົນໄດ້ຮັບຂອງໂຄງການແບບ ຟອມເກັບກຳຂໍ້ມູນ ແບບຟອມຕ່າງໆ ຈະຖືກນຳໃຊ້ສຳລັບການເກັບກຳຂໍ້ມູນຈາກຫລາຍໆ ກິດຈະກຳ ທີ່ແຕກຕ່າງກັນ ໃນ ຂັ້ນຕ່າງໆ ຫລາຍແບບຟອມແມ່ນຖືກພັດທະນາຈາກໜ່ວຍງານຕິດຕາມ ແລະ ປະເມີນຜົນຂັ້ນສູນ ກາງໂດຍອີງໃສ່ຄູ່ມືການຈັດຕັ້ງປະຕິບັດຂອງ ທລຍ ລະບົບການຝຶກ ອົບຮົມ ແມ່ນ ຖືກຮັບຮອງ ແລະ ເຫັນດີຈາກຜູ້ທີ່ຮັບຜິດຊອບທີ່ຈະນຳໃຊ້ແບບຟອມເລົ່ານັ້ນໄປນຳໃຊ້ເຖິງແນວ ໃດກໍ່ ຕາມທຸກໆຟອມຈະຕ້ອງມີການທົດສອບຈາກທີມງານຂັ້ນສູນກາງກ່ອນຈົນເປັນທີ່ຍອມຮັບແລ້ວ ແບບ ຟອມເຫລົ່ານັ້ນຈິງຈະອະນຸຍາດໃຫ້ນຳໃຊ້ໄດ້.

ຕາຕະລາງທີ 19: ລາຍຊື່ ແບບຟອມຕ່າງໆ ຂອງໜ່ວຍງານຕິດຕາມ ແລະ ປະເມີນຜົນ ນຳໃຊ້ສຳລັບ ການເກັບກຳຂໍ້ມູນ

ຕົວຫຍໍ້	ຊື່ຟອມ	ຜູ້ຮັບຜິດຊອບ
VNPA	ແບບຟອມບູລິມະສິດຂັ້ນບ້ານ	ຂັ້ນບ້ານ
K_SPPO	ແບບບູລິມະສິດຂັ້ນເຂດ	ຂັ້ນເຂດ
PKV_MT	ແບບຟອມກອງປະຊຸມ	ຂັ້ນແຂວງ, ເມືອງ ແລະ ເຂດ
K_KRKT	ແບບຟອມເກັບກຳປະຫວັດຂອງຜູ້ປະສານງານເຂດ	ຂັ້ນເຂດ
K_PRF	ແບບຟອມສຳລັບການເບີກຈ່າຍ	ຂັ້ນເຂດ
SPIM	ແບບຟອມສຳລັບການຕິດຕາມຄວາມຄືບໜ້າໂຄງການຍ່ອຍ	ຂັ້ນເຂດ
CKM	ການຕິດຕາມຂັ້ນເຂດ	ຂັ້ນເຂດ
K_KSPPF	ແບບຟອມຂອງບົດສະເໜີໂຄງການຍ່ອຍ	ຂັ້ນເຂດ
K_SVR	ແບບຟອມສຳລັບລາຍງານການຍ້ຽມຢາມໂຄງການ	ຂັ້ນບ້ານ

ການເຂົ້າຖານຂໍ້ມູນ

1. ປະເມີນ ຄວາມຕ້ອງການ ແລະ ບູລິມະສິດຂັ້ນບ້ານ(VNPA)
2. ຈັດລຽງບູລິມະສິດຂັ້ນເຂດ, ຂັ້ນເມືອງ ແລະ ການຕັດສິນຂັ້ນເມືອງຄັ້ງສຸດທ້າຍ (K_SPPO)
3. ຖານຂໍ້ມູນເກັບກຳການຝຶກອົບຮົມ ແລະ ກອງປະຊຸມ (MTD)
4. ຖານຂໍ້ມູນສຳຫລວດຂໍ້ມູນພື້ນຖານບ້ານ (VPD)
5. ຖານຂໍ້ມູນການສຳຫລວດຄົວເຮືອນ (HHD)
6. ການໄປຖອດຖອນບົດຮຽນຢູ່ເຂດອື່ນ (CKMD)
7. ການຕິດຕາມຄວາມຄືບໜ້າຂອງໂຄງການຍ່ອຍ (SPIM)

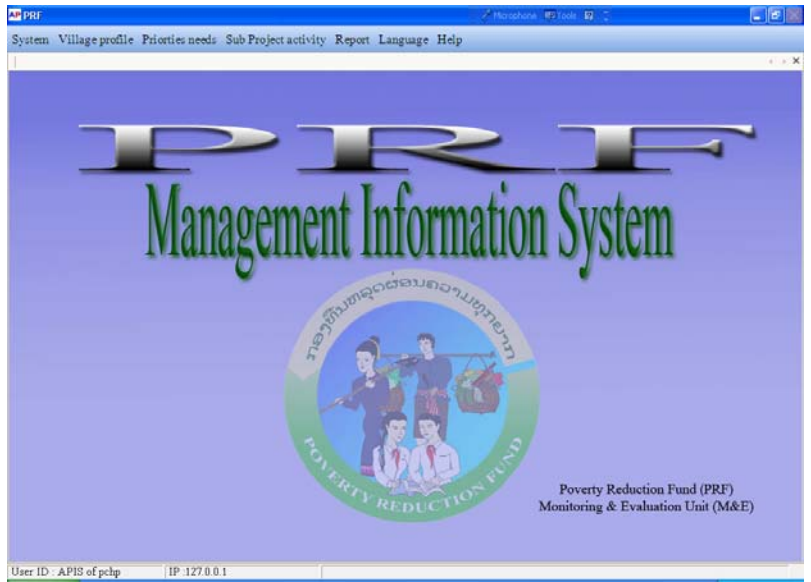
ໄປຄຽງຄູ່ກັບແບບຟອມຕ່າງໆ ເຮັດໃຫ້ມີຫລາຍຖານຂໍ້ມູນທີ່ແຕກຕ່າງກັນອອກໄປສຳລັບການຈັດຕັ້ງປະຕິບັດດ້ານຂໍ້ມູນ ແລະ ການລາຍງານໄດ້ຖືກພັດທະນາຢ່າງເປັນລະບົບ, ບັນດາຖານຂໍ້ມູນເຫຼົ່ານີ້ແມ່ນສາມາດໃຊ້ໄດ້ທາງ ສອງພາສາ ຄຽງຄູ່ກັນຄື:ພາສາລາວ ແລະ ພາສາອັງກິດ.ໃນກໍລະນີນີ້ຖານຂໍ້ມູນໄດ້ທຳການທົດສອບ ແລະ ຜ່ານຂະບວນການປັບປຸງໃຫ້ໄດ້ມາດຕະຖານເຖິງຢ່າງໃດກໍດີ, ຖານຂໍ້ມູນດັ່ງກ່າວແມ່ນຈະຖືກປັບປຸງຢ່າງເປັນປະຈຳເພື່ອຮັບປະກັນການຕິດຕາມ ແລະ ລາຍງານໃຫ້ທັນກັບເວລາທີ່ກຳນົດໄວ

ການປັບປຸງຖານຂໍ້ມູນ:

ນັບຕັ້ງແຕ່ປີ 2003 ທີ່ຜ່ານມາລະບົບຖານຂໍ້ມູນແມ່ນໄດ້ຖືກສ້າງຂຶ້ນໂດຍໜ່ວຍງານຕິດຕາມ ແລະ ປະເມີນຜົນ, ເຊິ່ງໜ່ວຍງານດັ່ງກ່າວໄດ້ອອກແບບ ແລະ ຂຽນໂປຼແກມເອງໂດຍໃຊ້ Microsoft Access ເພາະວ່າມັນງ່າຍຕໍ່ການນຳໃຊ້, ຕົກມາຮອດປີ 2005 ທາງມືມາງານ ຫລຍ ໄດ້ພົບເຫັນວ່າຂໍ້ມູນທີ່ໄດ້ມາຈາກຖານຂໍ້ມູນນັ້ນຍັງມີອັນຜິດພາດຫລາຍຢ່າງເຊັ່ນ: ຂໍ້ມູນບໍ່ບູນ,ບາງຂໍ້ມູນຍັງຂາດ,ບາງຕົວຊີ້ວັດຍັງຕ້ອງການໃຫ້ມີການປັບປຸງ ແລະ ວິເຄາະຕື່ມອີກ.

ຮອດເດືອນ ມິຖຸນາ 2006 ໜ່ວຍງານຕິດຕາມປະເມີນຜົນ ໄດ້ປຶກສາຫາລືກັບຜູ້ອຳນວຍການ ທລຍ ແລະ ທະນາຄານໂລກກ່ຽວກັບຄວາມຈຳເປັນທີ່ຕ້ອງປັບປຸງຖານຂໍ້ມູນຂອງລະບົບ ຕິດຕາມ ແລະ ປະເມີນຜົນ ດ້ວຍການອອກແບບ ຖານຂໍ້ມູນໃໝ່ ເພື່ອຮັບປະກັນໃຫ້ການຕິດຕາມ ການ ຈັດຕັ້ງປະຕິບັດໂຄງການ ຢ່າງເປັນລະ ບົບ ແລະ ໃຫ້ລວມເອົາຖານຂໍ້ມູນ VNPA ແລະ SPIM ນັ້ນ ເຂົ້ານຳກັນ.

ຮອດທ້າຍເດືອນ ກັນຍາ 2005 ທລຍ ໄດ້ ເຮັດສັນຍາກັບ ບໍລິສັດ APIS ເພື່ອ ປັບປຸງຖານຂໍ້ມູນຂອງ ລະ ບົບຕິດຕາມ ແລະ ປະເມີນຜົນ ເຊິ່ງໄດ້ ມີການອອກ ແບບກ່ຽວກັບລະບົບ ຖານ ຂໍ້ມູນໃໝ່ທີ່ສາມາດນຳໃຊ້ໄດ້ ຫລາຍ



ກວ່າເກົ່າເຊັ່ນວ່າ: Microsoft SQL Server and Visual Basic FoxPro

ຮອດກາງເດືອນທັນວາ 2005 ທີມງານຂອງທະນາຄານໂລກ ແມ່ນໄດ້ພົບປະ ກັບບໍລິສັດ APIS ແລະ ທີມງານດັ່ງກ່າວໄດ້ແນະນຳໃຫ້ ບໍລິສັດ APIS ອອກແບບການກຳນົດແບບການລາຍງານທີ່ມີຄວາມຫລາກ ຫລາຍເພື່ອທີ່ຈະເຮັດໃຫ້ຜູ້ຊົມໃຊ້ສາມາດເລືອກເອົາຂໍ້ມູນຕ່າງໆ ໃນຖານຂໍ້ມູນ, ມີຄວາມສະດວກ ແລະ ໄວ ຂຶ້ນຕື່ມ, ພ້ອມນັ້ນທີມງານກໍແນະນຳໃຫ້ບໍລິສັດ APIS ກຳນົດປຶ້ມ ຄູ່ມືສຳລັບການນຳໃຊ້ຖານຂໍ້ມູນໃຫ້ສຳ ເລັດກ່ອນການໄປຝຶກອົບຮົມໃຫ້ແຕ່ລະແຂວງ, ບໍລິສັດ APIS ແມ່ນຕົກລົງເຫັນດີທີ່ຈະພັດທະນາ ຫລື ປະຕິ ບັດຕາມຂໍ້ສະເໜີຂອງ ທະນາຄານໂລກ ໃຫ້ສຳເລັດໃນທ້າຍເດືອນທັນວາ 2005 ນີ້

2. ການສຳຫລວດພື້ນຖານຂໍ້ມູນ

ການສຳຫລວດພື້ນຖານຂໍ້ມູນຄັ້ງທຳອິດແມ່ນກວມເອົາ 150 ບ້ານໃນ 19 ເມືອງ ຂອງ 4 ແຂວງ, 3000 ຄົວເຮືອນ, ໃນນີ້ 75 ບ້ານ ແລະ 1500 ຄົວເຮືອນແມ່ນເຂດທີ່ ທລຍ ຈັດຕັ້ງປະຕິບັດກິດຈະກຳຢູ່ ແລະ ອີກ 75 ບ້ານ ແລະ 1500 ຄົວເຮືອນ ແມ່ນຢູ່ນອກເຂດທີ່ ທລຍ ຈັດຕັ້ງປະຕິບັດຢູ່

ການສຳຫລວດພື້ນຖານຂໍ້ມູນດັ່ງກ່າວ ໄດ້ຈັດຕັ້ງປະຕິບັດສຳເລັດໃນທ້າຍປີ 2003, ໂດຍການວ່າຈ້າງສູນ ສະຖິຕິແຫ່ງຊາດ ຊຶ່ງເປັນອົງການຈັດຕັ້ງປະຕິບັດໜຶ່ງດຽວທີ່ສາມາດຈັດຕັ້ງປະຕິບັດການສຳຫລວດໃນຮູບການ ນີ້ໃນປະຈຸບັນ, ໃນນີ້ການສຳຫລວດດັ່ງກ່າວຍັງມີການຈັດຕັ້ງ ທັງຈາກພາກສ່ວນຂອງ ທລຍ ແລະ ທະນາຄານ ໂລກໄດ້ປະກອບຄຳຄິດເຫັນໃສ່ການສຳຫລວດດັ່ງກ່າວຢ່າງເຕັມສ່ວນ

ຈາກຂໍ້ມູນທັງໝົດທີ່ເກັບມາໄດ້ນັ້ນໄດ້ມີການແບ່ງໜ້າວຽກກໍ່ຄືການປ້ອນຂໍ້ມູນຕ່າງໆ ເຂົ້າໃນຄອມພິວ ເຕີເພື່ອທຳການວິໃຈ ແລະ ເຮັດບົດລາຍງານລະຫວ່າງທີມງານ ທລຍ ແລະ ມີງານຂອງສູນສະຖິຕິແຫ່ງຊາດ,

ບໍ່ໃຫ້ກາຍ ເດືອນ ພຶດສະພາ ປີ 2005 ແລະ ພາກສ່ວນທີ່ ທລຍ ຮັບຜິດຊອບແມ່ນຕ້ອງສຳເລັດໃນທ້າຍປີ 2004 ບົດສະຫລຸບຂອງການສຳຫລວດສາມາດສະຫລຸບໄດ້ດັ່ງນີ້

- ກອງທຶນຫລຸດຜ່ອນຄວາມທຸກຍາກໄດ້ເລືອກສູນສະຖິຕິແຫ່ງຊາດເພື່ອຊ່ວຍໃນການສຳຫລວດຂໍ້ມູນພື້ນຖານຂັ້ນບ້ານໃນປີ 2003
- ຂໍ້ມູນທີ່ສຳຫລວດສຳລັບ ປີ 2003 ຈະຖືກໃຊ້ເປັນຮູບແບບຂອງລະບົບຕິດຕາມ ແລະ ປະເມີນຜົນເພື່ອຮັບປະກັນການປະເມີນ ຫລື ຜົນກະທົບຂອງວຽກງານ ທລຍ ຕໍ່ການຫລຸດຜ່ອນຄວາມທຸກຍາກ ແລະ ສະຫວັດດີການຕ່າງໆທີ່ພົວພັນເຖິງຍຸດທະສາດກຳຄິແຜນພັດທະນາຂອງລັດຖະບານ
- ໄລຍະການສຳຫລວດ ແລະ ລວບລວມຂໍ້ມູນຈົນສຳເລັດເລີ້ມແຕ່ເດືອນພະຈິກ 2003 ຫາເດືອນ ມັງກອນ ປີ 2004.
- ລາຍຈ່າຍທັງໝົດທີ່ ທລຍ ຕ້ອງຈ່າຍໃຫ້ສູນສະຖິຕິແຫ່ງຊາດ (NSC) US 45,673 ທັງໝົດ 3000 ຄົວເຮືອນທີ່ຕ້ອງການສຳຫລວດໃນນັ້ນ 1500 ບ້ານແມ່ນບ້ານທີ່ ທລຍ ຈະຈັດຕັ້ງກົດຈະກຳຢູ່ ແລະ ອີກທີ່ເຫລືອແມ່ນບໍ່ນອກຢູ່ໃນຂົງເຂດ ທລຍ ແຕ່ໄດ້ຮັບປະໂຫຍດຈາກ ທລຍ ເຊັ່ນກັນ,ໃນ 19 ເມືອງຂອງ 4 ແຂວງມີຄື: ແຂວງຈຳປາສັກ, ແຂວງສະຫວັນນະເຂດ, ແຂວງຫົວພັນ, ແລະ ຜົ້ງສາລີ
- ສູນສະຖິຕິແຫ່ງຊາດໄດ້ນຳໃຊ້ແບບຟອມ ແລະ ເຄື່ອງມືຕ່າງໆ ທີ່ເຄີຍໃຊ້ສຳຫລວດການໃຊ້ຈ່າຍການສົມທຽບຢູ່ໃນ (LECS) ເຊິ່ງລວມມີ: ກ).ໄດ້ຮັບການບໍລິການດ້ານສຸພາບ ຂ).ໄດ້ຮັບການບໍລິການດ້ານການສຶກສາ, ຄ). ຮູ້ຈັກການນຳໃຊ້ທີ່ດິນເພື່ອທຳການຜະລິດ ແລະ ງ).ເສດຖະກິດຂອງຄົວເຮືອນ

ຜົນໄດ້ຮັບຈາກການສຳຫລວດພື້ນຖານຂໍ້ມູນ

- ເປັນການປະມານການສຳຫລວດແບບມະຫາພາກທັງສອງຮູບແບບຂອງການບໍລິໂພກ ແລະ ການລົງທຶນຂອງສ່ວນບຸກຄົນ ແລະ ລາຍຮັບຈາກການເຮັດທຸລະກິດດ້ານກະສິກຳ
- ໂຄງຮ່າງການຊົມໃຊ້ຫລືການບໍລິໂພກສຳລັບດັດສະນີລາຄາ (CPI)
- ສະຖິຕິດ້ານການເຂົ້າເຖິງການບໍລິການ
- ສະຖິຕິດ້ານຄວາມທຸກຍາກ ແລະ ການກະຈາຍລາຍຮັບ
- ສະຖິຕິດ້ານໂພສະນາການ (ອາຫານທີ່ໄດ້ຮັບແຕ່ລະວັນ)

ຕາມປົກກະຕິແລ້ວການສຳຫລວດຂໍ້ມູນພື້ນຖານສຳລັບຄົວເຮືອນແມ່ນຕ້ອງສຳຫລວດສາມດ້ານໄລຍະໂຄງການ ທລຍ ຄືໄລຍະເລີ້ມຕົ້ນ,ໄລຍະກາງ ແລະ ໄລຍະທ້າຍຂອງໂຄງການ,ແຕ່ອີງໃສ່ສະພາບຄວາມເປັນຈິງຂອງການຈັດຕັ້ງປະຕິບັດກໍຄືໄລຍະປະຈຸບັນແມ່ນຢູ່ໃນຊ່ວງການປັບປຸງລະບົບຂໍ້ມູນ,ສະນັ້ນຈິງບໍ່ໄດ້ເຮັດການສຳຫລວດໃນໄລຍະເຄິ່ງໂຄງການແຕ່ຈະສຳຫລວດໄລຍະທ້າຍໂຄງການອີກເທື່ອນຶ່ງເຊິ່ງຄາດວ່າຈະຢູ່ໃນຊ່ວງທ້າຍປີ 2007 ເຖິງຕົ້ນປີ 2008.

3. ການປະເມີນຜູ້ໄດ້ຮັບຜົນປະໂຫຍດ

ໃນເດືອນກັນຍາ 2005 ທລຍ ໄດ້ມີການເຮັດສັນຍາກັບ ບໍລິສັດທີ່ປຶກສາອິດສະຫລະຈາກຂ້າງນອກ ເພື່ອທຳການສຳຫລວດກໍ່ຄື:ປະເມີນຜົນດ້ານສັງຄົມ ແລະ ດ້ານວິຊາການຂອງ ກອງທຶນຫລຸດຜ່ອນຄວາມທຸກຍາກໃນສອງຮອບວຽນຜ່ານມາ (ຮອບວຽນ I, II) ໃນສາມແຂວງຄື: ແຂວງຫົວພັນ, ແຂວງສະຫວັນນະເຂດ ແລະ ຈຳປາສັກ, ເຊິ່ງໄດ້ມີການຊຸ່ມເອົາຕົວຢ່າງໂຄງການຍ່ອຍທີ່ຈະລົງໄປສຳຫລວດໃນແຕ່ລະແຂວງຕາມແຕ່ລະກຸ່ມຂອງໂຄງການ ການລົງເກັບກຳຂໍ້ມູນ ແລະ ນຳຂໍ້ມູນມາວິເຄາະຂອງທີມງານດັ່ງກ່າວ ແລະ ສຳເລັດໃນທ້າຍເດືອນ ຕຸລາ 2005 ແລະ ສຳເລັດບົດລາຍງານໃນທ້າຍເດືອນພະຈິກ 2005 ແຕ່ຫລັງຈາກທີມງານຂອງທະນາຄານໂລກລົງມາຕິດຕາມປະກົດວ່າບົດລາຍງານດັ່ງກ່າວຕ້ອງໄດ້ປັບປຸງບາງບັນຫາ,ສະນັ້ນທີມງານປະເມີນຜົນດັ່ງກ່າວໄດ້ສືບຕໍ່ປັບປຸງຕາມຄຳແນະນຳຂອງທະນາຄານໂລກ ແລະ ໄດ້ສຳເລັດບົດລາຍງານສົມບູນໃນທ້າຍເດືອນທັນວາ 2005

4. ການກວດສອບປະຈຳປີ

ການກວດສອບທາງດ້ານວິຊາການກໍ່ເພື່ອຕີລາຄາຄືນດ້ານຄຸນນະພາບກໍ່ຄືການອອກແບບຂອງໂຄງການ ແລະ ຕິດຕາມຄຸນນະພາບໂຄງການຂອງທີມງານເຂດ.ການກວດສອບດັ່ງກ່າວນີ້ແມ່ນມີການວ່າຈ້າງທີມງານທີມງານທີ່ປຶກສາຈາກທາງນອກເພື່ອທຳການກວດສອບເຊິ່ງທີມງານ ທລຍ ແຕ່ລະຂັ້ນຈະໄດ້ສະໜອງບັນດາຂໍ້ມູນທີ່ຈຳເປັນໃຫ້ບໍລິສັດ ຫລື ຜູ້ກວດສອບເພື່ອໃຫ້ເຫັນຄວາມໂປ່ງໃສ ແລະ ມີຄຳຄິດເຫັນ, ເພື່ອຈະເຮັດໃຫ້ ທລຍ ສາມາດນຳເອົາໄປປັບປຸງເພື່ອໃຫ້ການຈັດປະຕິບັດວຽກງານສຳເລັດຜົນດີກວ່າເກົ່າ ແລະ ການກວດສອບດັ່ງກ່າວຈະໄດ້ຈັດຕັ້ງປະຕິບັດປີລະຄັ້ງ

5. ກໍລະນີສຶກສາ

ຜ່ານການຈັດຕັ້ງປະຕິບັດຂອງວຽກງານ ທລຍ ໃນເຄິ່ງໄລຍະທຳອິດຂອງໂຄງການຫລຸດຜ່ອນຄວາມທຸກຍາກ, ຊ່ວງໄລຍະດັ່ງກ່າວແມ່ນໄດ້ມີການຄົ້ນຄວ້າສຶກສາໃນຫລາຍກໍລະນີເຊັ່ນວ່າ ການສຶກສາທາງດ້ານວິຊາການ ແລະ ຜົນກະທົບຕໍ່ສັງຄົມສາມາດກວດສອບເບິ່ງລາຍງານລະອຽດຂອງບົດລາຍງານຂອງໜ່ວຍງານຕິດຕາມ ແລະ ປະເມີນຜົນວິຊາການ (TA) ແລະ ດ້ານຜູ້ໄດ້ຮັບຜົນປະໂຫຍດ (BA) ທີ່ຈະເຮັດສຳເລັດໃນທ້າຍເດືອນທັນວາ ປີ 2005

6. ການລາຍງານ

ຕັ້ງແຕ່ເລີ່ມຕົ້ນໂຄງການຈົນເຖິງປະຈຸບັນລະບົບການລາຍງານແມ່ນສາມາດສະໜອງບົດລາຍງານຫລາຍຮູບແບບທີ່ເປັນທັງພາສາລາວ, ພາສາອັງກິດ, ເຊິ່ງແມ່ນໝາກຜົນທີ່ໜ່ວຍງານຕິດຕາມປະເມີນຜົນເປັນຜູ້ລິເລີ່ມຂຶ້ນເປັນຕົ້ນວ່າ:

1. ລາຍງານປະຈຳອາທິດ
2. ລາຍງານປະຈຳເດືອນ
3. ບົດລາຍງານປະຈຳໄຕມາດ

4. ບົດລາຍງານ ປະຈຳ 6 ເດືອນ
5. ບົດລາຍງານປະຈຳປີ
6. ວາລະສານ ສະບັບ ພາສາອັງກິດ
7. ການສະໜອງຂໍ້ມູນເຂົ້າເວັບໄຊ
8. ບົດລາຍເລິ່ງໄລຍະຂອງໂຄງການ
9. ບົດງານອື່ນໆ (ທັງພາສາ ອັງກິດ ແລະ ພາສາລາວ ເພື່ອສົ່ງໃຫ້ຄະນະກຳມະການແຜນການ ແລະ ການລົງທຶນ.ນອກຈາກນັ້ນຍັງມີອົງການຈັດຕັ້ງສັງຄົມ, ການຈັດຕັ້ງສາກົນອື່ນໆ, ນັກສຶກສາ ທີ່ມີຄວາມສົນໃຈກ່ຽວກັບວຽກງານ ທລຍ...)

ບັນຫາ ແລະ ວິທີແກ້ໄຂ

- ລະເບົາບໍລິຫານ ຖານຂໍ້ມູນ (MIS Database)

ເນື່ອງຈາກວ່າລະບົບຖານຂໍ້ມູນທີ່ໄດ້ນຳໃຊ້ແຕ່ປີ 2003 ເຖິງກາງປີ 2005 ຍັງມີບັນຫາໃນບາງຂໍ້ມູນທີ່ມາຈາກຖານຂໍ້ມູນແມ່ນບໍ່ສົມບູນບາງຂໍ້ມູນທີ່ຈຳເປັນຍັງບໍ່ມີ,ບາງຕົວຊີ້ວັດຫລືຕົວປຸງແມ່ນຕ້ອງໄດ້ຂະ ຫຍາຍຕື່ມ ແລະ ວິເຄາະຕື່ມ ນອກຈາກນັ້ນກໍຍັງມີຫລາຍໆ ບັນຫາທີ່ເກີດຂຶ້ນເນື່ອງຈາກວ່າການປັບປຸງ, ການສ້າງ,ການນຳໃຊ້ແມ່ນເປັນໄລຍະດຽວກັນເຮັດໃຫ້ເກີດບັນຫາຄືທີ່ໄດ້ກ່າວມານັ້ນຈຶ່ງຈຳເປັນຈະຕ້ອງມີການປັບປຸງລະບົບຖານຂໍ້ມູນເພື່ອຮັບປະກັນໃນການຊົມໃຊ້ສຳລັບຮອບວຽນທີ່ຍັງຫລືອດ້ວຍເຫດນັ້ນໃນຕອນເລີ່ມຕົ້ນຂອງຮອບວຽນທີ III ທລຍ ໄດ້ເຮັດສັນຍາກັບບໍລິສັດທີ່ປຶກສາ APIS ເພື່ອປັບປຸງຖານຂໍ້ມູນ ແລະ ອີກອັນນຶ່ງແມ່ນຖານຂໍ້ມູນດັ່ງກ່າວແມ່ນຄາດວ່າຈະສຳເລັດໃນທ້າຍເດືອນ ທັນວາ 2005.

- ການໄປຖອດຖອນບົດຮຽນຢູ່ເຂດອື່ນຂອງທີມງານເຂດ:

ໃນຮອບວຽນທີ I, ການຕິດຕາມຂັ້ນເຂດແມ່ນຖືກອອກແບບໃຊ້ສຳເລັບ 10 ເມືອງ, ແຕ່ບໍ່ປະ ສົບຜົນ ສຳເລັດ ແລະ ກໍ່ໄດ້ສືບຕໍ່ ແຕ່ຈະໄດ້ເລີ່ມເຮັດຄືນພາຍຫລັງທີ່ຖານຂໍ້ມູນສຳເລັດ

ການໄປຖອດຖອນຢູ່ເຂດອື່ນໄດ້ຈັດຕັ້ງຂຶ້ນອີກໃນຮອບວຽນທີ II ໂດຍໃຫ້ປະສານງານເຂດເປັນຜູ້ເກັບຂໍ້ມູນ, ຈົນເຖິງປະຈຸບັນ ບັນດາຂໍ້ມູນທີ່ເກັບໄດ້ໃນຂັ້ນຮາກຖານບໍ່ທັນຖືກປ້ອນເຂົ້າເທື່ອເນື່ອງຈາກວ່າບໍ່ທັນມີຖານຂໍ້ມູນ

- ລະບົບຂໍ້ມູນກ່ຽວກັບ ການປ້ອງບັນຫາ ແລະ ວິທີແກ້ໄຂ

ຕໍ່ກັບການຈັດຕັ້ງປະຕິບັດວຽກ ກໍ່ຄືການຈັດຕັ້ງປະຕິບັດໂຄງການຢ່ອຍຕ່າງໆ ເນື່ອງຈາກວ່າ ທລຍໄດ້ພົບເຫັນ ວ່າເປັນສ່ວນໃຫຍ່ບໍ່ໄດ້ເກີດຂຶ້ນຢູ່ຂັ້ນສູນກາງ ແຕ່ພັດເກີດຂຶ້ນໃນຂັ້ນທ້ອງ ຖິ່ນທີ່ມີການຈັດ ຕັ້ງປະຕິບັດໂຄງການຢ່ອຍ, ສະນັ້ນການປຶກສາຫາລືຂອງທີມງານ ທລຍ ໄດ້ເຫັນດີໃຫ້ ອຳນາດ ການປົກຄອງ ທ້ອງຖິ່ນເປັນຜູ້ ຮັບຜິດ ຊອບໂດຍກົງ ດັ່ງນັ້ນປະຈຸບັນນີ້ບໍ່ມີຕຳແໜ່ງງານທີ່ເຮັດວຽກດັ່ງກ່າວໃນຂັ້ນສູນກາງ.

- ກ່ຽວກັບພະນັກງານ: ໃນໄລຍະແຕ່ເດືອນຕຸລາ 2005 ເປັນຕົ້ນມາໜ່ວຍງານຕິດຕາມ ແລະ ປະເມີນຜົນຍັງບໍ່ມີຫົວໜ້າ ໜ່ວຍງານ, ແລະ ຍັງເຫັນວ່າເປັນບັນຫາທີ່ຫຍຸ້ງຍາກສົມຄວນເພື່ອຊອກຫາຜູ້ທີ່ມີຄວາມເໝາະສົມເພື່ອດຳລົງຕຳແໜ່ງດັ່ງກ່າວເນື່ອງຈາກການຮຽກຄ່າຕອບແທນສູງເກີນໄປ.

ສິ່ງທີ່ທ້າທາຍ ສຳລັບໜ່ວຍງານຕິດຕາມປະເມີນຜົນ

1. ໜ່ວຍງານຕິດຕາມ ແລະ ປະເມີນຜົນ ຂຶ້ນສູນກາງມີທີມງານທີ່ເຮັດວຽກນຳກັນທັງໝົດ 5 ທ່ານຄື: 1 ຫົວໜ້າໜ່ວຍງານ, 2 ຜູ້ຄຸ້ມຄອງ ແລະ ບໍລິຫານຂໍ້ມູນ, 3. ຜູ້ຊ່ວຍຄຸ້ມຄອງ ແລະ ບໍລິຫານຂໍ້ມູນ, 4. ຜູ້ຮັບຜິດຊອບການລາຍ ງານ, ແລະ 5. ແມ່ນຜູ້ຮັບຜິດຊອບຂໍ້ມູນຂ່າວສານເຕັກໂນໂລຢີ (IT) ຢູ່ຂັ້ນແຂວງມີພະນັກງານຕິດຕາມ ແລະ ປະເມີນຜົນພຽງຜູ້ດຽວໃນແຕ່ລະແຂວງທີ່ຈັດຕັ້ງປະຕິບັດບໍ່ເກີນ 4 ເມືອງ, ແລະ ມີ 2 ຄົນສຳລັບແຂວງທີ່ມີການຈັດຕັ້ງປະຕິບັດວຽກງານ ທລຍ ຫລາຍກວ່າ 4 ເມືອງຂຶ້ນໄປ (ປະຈຸບັນຢູ່ ແຂວງຫົວພັນ)

ໃນສອງຮອບວຽນຜ່ານມາ ທລຍ ໄດ້ເຮັດວຽກຢູ່ 3 ແຂວງ 14 ຕົວເມືອງ ແລະ ກວມເອົາ 1431 ບ້ານ ມີໂຄງການທັງໝົດ 679 ໂຄງການ ທີ່ຕ້ອງໄດ້ຕິດຕາມຢ່າງໃກ້ສືດ, ທຸກໆໂຄງການຈຳເປັນຕ້ອງໄດ້ຕິດຕາມເບິ່ງຄວາມຄືບໜ້າຂອງການຈັດຕັ້ງປະຕິບັດ ແລະ ການໂອນເງິນຕ່າງໆຢ່າງລະອຽດເພື່ອເຮັດໃຫ້ການຕິດຕາມແຕ່ລະໂຄງການໃນແຕ່ລະບ້ານແຕ່ລະເມືອງຂອງທີມງານ ທລຍ ບໍ່ພຽງແຕ່ເທົ່າໃດຄົນຄົງຈະເປັນໄປບໍ່ໄດ້ດັ່ງນັ້ນທາງອອກທີ່ເໝາະສົມເພື່ອແກ້ໄຂບັນຫາດັ່ງກ່າວແມ່ນໃຫ້ປະສານງານເຂດເປັນຜູ້ຕິດຕາມມໃນແຕ່ລະເດືອນ ເນື່ອງຈາກທີມງານ ທລຍ ມີບໍ່ພຽງພໍ ແລະ ງົບປະມານມີຈຳກັດສຳລັບການຕິດຕາມ.

2. ການຈັດຕັ້ງປະຕິບັດງານ ທລຍ ແຕ່ຂັ້ນແຂວງ, ເມືອງ ຈົນເຖິງຂັ້ນເຂດ ແລະ ຂັ້ນບ້ານ, ແຕ່ການເກັບກຳຂໍ້ມູນກ່ຽວກັບການຈັດຕັ້ງປະຕິບັດ ແລະ ຄວາມຄືບໜ້າແມ່ນຕ້ອງໄດ້ເກັບກຳຢ່າງລະອຽດ ແລະ ໃນແຕ່ລະໂຄງການເຊິ່ງໄດ້ມີການນຳໃຊ້ເຄື່ອງມື, ແບບຟອມ, ແລະ ຖານຂໍ້ມູນເຊິ່ງມີອົງການຈັດຕັ້ງໃດ ຫລື ອົງການຈັດຕັ້ງໃດເຄີຍດຳເນີນ ກິດຈະກຳແບບນີ້ມາກ່ອນ.

ໃນສອງຮອບຜ່ານມາ ໜ່ວຍງານຕິດຕາມ ແລະ ປະເມີນຜົນບໍ່ພຽງແຕ່ພັດທະນາທາງດ້ານເຄື່ອງມື ແລະ ລະບົບຂອງການປະຕິບັດວຽກງານຕ່າງໆ ໃນເວລາອັນຈຳກັດທັງເຮັດປະຕິບັດຕົວຈິງແຕ່ຕ້ອງການ ຫລື ຄາດຫວັງໃຫ້ໄດ້ປະສິດທິຜົນທີ່ສູງໂດຍສະເພາະແມ່ນການຕິດຕາມຂໍ້ມູນຂອງແຕ່ລະໂຄງການຢ່ອຍ.

3. ໜ່ວຍຕິດຕາມ ແລະ ປະເມີນຜົນ ຕ້ອງການຄວາມຮ່ວມມື ຈາກທຸກໜ່ວຍງານ ການປະສານສົມທົບຕ່າງໆ ຈາກແຕ່ ລະໜ່ວຍງານ

ໜ່ວຍຕິດຕາມ ແລະ ປະເມີນຜົນ ຕ້ອງເກັບຂໍ້ມູນໃນທຸກຂັ້ນ, ເປັນໄລຍະ ເປັນເດືອນ, ແຕ່ຢູ່ໃນຂັ້ນທ້ອງຖິ່ນເຊັ່ນວ່າຂັ້ນບ້ານ, ຂັ້ນເຂດ ແລະ ຂັ້ນເມືອງເຊິ່ງບໍ່ມີທີມງານຂອງໜ່ວຍຕິດຕາມ ແລະ ປະເມີນຜົນຢູ່ໃນຂັ້ນຕ່າງໆນັ້ນ ສະນັ້ນ, ໜ່ວຍງານຕິດຕາມ ແລະ ປະເມີນຜົນ ຕ້ອງຮ່ວມມືກັບທີມງານຂັ້ນແຂວງໃນ

ແຕ່ລະແຂວງໂດຍທີມງານ ທລຍ ຂັ້ນເມືອງ ແລະ ປະສານງານເຂດຈະເປັນຜູ້ຊ່ວຍໃນການເກັບກຳຂໍ້ມູນເພື່ອລາຍງານໃຫ້ໜ່ວຍງານຕິດຕາມ ແລະ ປະເມີນຜົນ

3.2.3. ວຽກທີ່ກຳລັງຈັດຕັ້ງປະຕິບັດ ແລະ ແຜນວຽກຂອງໜ່ວຍງານ

- ການປັບປຸງລະບົບຖານຂໍ້ມູນ

ລະບົບຖານຂໍ້ມູນແມ່ນໜຶ່ງໃນເຄື່ອງທີ່ສຳຄັນຂອງໜ່ວຍງານຕິດຕາມ ແລະ ປະເມີນຜົນ ເພື່ອຕິດຕາມບັນດາບັນດາຕົວຊີ້ວັດທີ່ສຳຄັນຂອງໂຄງການ ທລຍ ແລະ ລະບົບດັ່ງກ່າວແມ່ນໄດ້ຖືກອອກແບບໃນທ້າຍປີ 2005 ເພື່ອຮັບປະກັນໃຫ້ການນຳໃຊ້ທີ່ມີປະສິດທິຜົນ, ສະນັ້ນການປັບປຸງລະບົບຖານຂໍ້ມູນແມ່ນຢູ່ໃນຂັ້ນກຳລັງພິຈາລະນາໜ້າທີ່ຂອງບັນດາບໍລິສັດທີ່ຈະມາປັບປຸງລະບົບດັ່ງກ່າວ ແລະ ໃນທ້າຍເດືອນ ສິງຫາ 2005 ໄດ້ມີການເຮັດສຳມະນາຂອງບັນດາບໍລິສັດທີ່ຈະສ້າງໃໝ່ຂຶ້ນສະນັ້ນ, ໃນເດືອນກັນຍາ 2005 ທລຍ ໄດ້ເຊັນສັນຍາກັບທີ່ປຶກສາ APIS ເພື່ອປັບປຸງຖານ ຂໍ້ມູນ ແລະ ຄາດວ່າຈະສຳເລັດໃນທ້າຍເດືອນທັນວາ ປີ 2005.

- ແຜນຝຶກອົບຮົມການຈຳໃຊ້ຖານຂໍ້ມູນ:

ການຝຶກອົບຮົມຖານຂໍ້ມູນຂັ້ນສູງກາງແມ່ນໄດ້ຈັດຂຶ້ນໃນລະຫວ່າງວັນທີ 20-23 ທັນວາ 2005, ໃນແຕ່ລະແຂວງແມ່ນຈະຈັດຂຶ້ນໃນເດືອນມັງກອນ ປີ 2006 ໂດຍການຮ່ວມມື ລະຫວ່າງທີມງານຂອງ ທລຍ ກໍຄືໜ່ວຍຕິດຕາມປະເມີນຜົນ ແລະ ທີມງານຂອງ ບໍລິສັດທີ່ປຶກສາ APIS

ຫລັງຈາກທີມງານຂັ້ນແຂວງປ້ອນຂໍ້ມູນທັງໝົດແລ້ວທັງປະຈຸບັນ ແລະ ທີ່ຜ່ານມາໃຫ້ສຳເລັດ ແລະ ຕ້ອງສົ່ງລາຍງານໃຫ້ທີມງານ ທລຍ ຂັ້ນສູງກາງຢ່າງຊ້າສຸດບໍ່ໃຫ້ກາຍວັນທີ 25 ຂອງແຕ່ລະເດືອນເລີ່ມແຕ່ເດືອນກຸມພາ 2006 ເປັນຕົ້ນ ໄປ

- ປຶ້ມຄູ່ມືຂອງໜ່ວຍງານຕິດຕາມ ແລະ ປະເມີນຜົນ

ຄູ່ມືດັ່ງກ່າວແມ່ນຢູ່ຊ່ວງປັບປຸງ ແລະ ຂຽນເປັນພາສາລາວ ໂດຍທີມງານຂອງໜ່ວຍງານຕິດຕາມ ແລະ ປະເມີນຜົນຄາດວ່າຈະສຳເລັດໃນທ້າຍ ເດືອນທັນວາ 2005 ເຊິ່ງຄູ່ມືດັ່ງກ່າວຈະຊ່ວຍໃນການຕິດຕາມການເຮັດວຽກຂອງທີມງານ ທລຍ ຂັ້ນເມືອງ ແລະ ແຂວງ

- ການວິເຄາະຕົວຊີ້ວັດ:

ທີມງານຕິດຕາມໄດ້ພັດທະນາບັນດາຕົວຊີ້ວັດຕ່າງໆ ເພື່ອສຳຫລວດຜົນໄດ້ຮັບ ແລະ ຜົນກະທົບຂອງໂຄງການກອງທຶນຫລຸດຜ່ອນຄວາມທຸກຍາກ ຕໍ່ວຽກງານຫລຸດຜ່ອນຄວາມທຸກຍາກ ແລະ ທີມງານໜ່ວຍງານຕິດຕາມ ແລະ ປະເມີນຜົນກຳລັງເຮັດແບບສອບຖາມເພື່ອສຳຫລວດຂໍ້ມູນຕ່າງໆ ໃນແຕ່ລະກຸ່ມໂຄງການຫລັງຈາກນັ້ນຈະມີການສ້າງລະບົບຖານຂໍ້ມູນເພື່ອເກັບກຳຂໍ້ມູນດັ່ງກ່າວ, ປະສານງານເຂດຈະເປັນຜູ້ຊ່ວຍໃນການສຳຫລວດຂໍ້ມູນຕາມແບບສອບຖາມທີ່ໄດ້ສ້າງຂຶ້ນ ແລະ ຂໍ້ມູນທັງໝົດຈະຖືກປ້ອນເຂົ້າຖານຂໍ້ມູນໂດຍໜ່ວຍງານຕິດຕາມ ແລະ ປະເມີນຜົນໃນຂັ້ນແຂວງ.

- ແຜນວຽກທີ່ໜ່ວຍງານຈະສຸມໃສ່ໃນອານາຄົດຫຼັງຈາກສໍາເລັດການຝຶກອົບຮົມກ່ຽວກັບການນໍາໃຊ້ລະບົບຖານຂໍ້ມູນມີຄື:
 - ຕິດຕາມການນໍາໃຊ້ລະບົບຖານຂໍ້ມູນຂອງທຶງານຂັ້ນແຂວງ
 - ອອກແບບລະບົບຂໍ້ມູນເພື່ອຕິດຕາມຜົນໄດ້ຮັບ ແລະ ຜົນກະທົບຂອງໂຄງການ (ເຊິ່ງບໍລິສັດທີ່ປຶກສາຈະເປັນຜູ້ສ້າງ) ແລະ ຈາກນັ້ນ ຈະມີການຈັດຝຶກອົບຮົມໃຫ້ທຶງານຂັ້ນແຂວງ ກ່ຽວກັບການນໍາໃຊ້ຖານຂໍ້ມູນດັ່ງກ່າວ.
 - ການເກັບກຳຂໍ້ມູນກ່ຽວກັບຜົນໄດ້ຮັບ ແລະ ຜົນກະທົບຈາກໂຄງການ ທຸກໆ ລວມເຖິງບົດບາດຂອງ ທຸກໆ ຕໍ່ວຽກງານຫຼຸດຜ່ອນຄວາມທຸກຍາກ 14 ເມືອງເກົ່າ.
 - ເລັ່ງໃສ່ການຕິດຕາມຄວາມຄືບໜ້າຂອງການຈັດຕັ້ງປະຕິບັດໂຄງການຍ່ອຍ
 - ເກັບກຳຂໍ້ມູນໄປຮຽງຮູ້ກັບການລາຍງານຕ່າງໆ ເພື່ອສົ່ງໜ່ວຍງານທີ່ກ່ຽວຂ້ອງ ແລະ ທະນາຄານໂລກໃຫ້ທັນເວລາ.
 - ການສະໜອງຂໍ້ມູນໃຫ້ອົງການຈັດຕັ້ງກ່ຽວຂ້ອງ ແລະ ປັບປຸງຂໍ້ມູນເປັນແຕ່ລະໄລຍະໃຫ້ທັນກັບເຫດການຕົວຈິງ.
 - ເກັບກຳຂໍ້ມູນທັງໝົດຈາກແຂວງ ແລະ ສູນສະຖິຕິແຫ່ງຊາດກ່ຽວກັບຂໍ້ມູນຂອງເມືອງໃໝ່ທີ່ຈະມີການຈັດຕັ້ງປະຕິບັດວຽກງານ ທຸກໆ ໃນຮອບວຽນທີ IV (ເມືອງວຽງທອງ, ແຂວງຫົວພັນ).
 - ຕິດຕາມຂໍ້ມູນກ່ຽວກັບຄວາມຄືບໜ້າ ແລະ ການໂອນເງິນໄປນໍາໃຊ້ໃນແຕ່ລະໂຄງການຍ່ອຍ
 - ຄິດໄລ່ງົບປະມານຂັ້ນເມືອງ ສໍາລັບຮອບວຽນທີ IV (2006-07)
 - ການໄປຖອດຖອນບົດຮຽນຢູ່ເຂດອື່ນຂອງທຶງານເຂດ.
 - ແຜນວຽກທີ່ຕ້ອງເຮັດລະອຽດສໍາລັບໜ່ວຍງານຕິດຕາມ ແລະ ປະເມີນຜົນສາມາດເບິ່ງໃນເອກະສານຊ້ອນທ້າຍ 10

3.3. ໜ່ວຍງານພັດທະນາຊຸມຊົນ

3.3.1. ພາບລວມຂອງການຈັດຕັ້ງປະຕິບັດວຽກງານດ້ານພັດທະນາຊຸມຊົນ

ພາບລວມແມ່ນເພື່ອ:

- ຮັບປະກັນໃຫ້ວຽກງານຂອງໂຄງການຖືກຈັດຕັ້ງປະຕິບັດໂດຍສອດຄ່ອງກັບນະໂຍບາຍຂອງໂຄງການເຊັ່ນ: ການຝຶກອົບຮົມ ແລະ ສ້າງຂີດຄວາມສາມາດໃຫ້ພະນັກງານ ທຸກໆ ຢູ່ທຸກຂັ້ນ.
- ປະສານສົມທົບກັບທຸກທຶງານ ທັງຢູ່ໃນຂັ້ນສູນກາງ ແລະ ຂັ້ນທ້ອງຖິ່ນ, ມອບໝາຍວຽກງານ ແລະ ແນະນຳການຈັດຕັ້ງໜ້າວຽກຢູ່ໃນກອບຂອງວຽກພັດທະນາຊຸມຊົນຢູ່ທຸກຂັ້ນ.
- ຈັດການຝຶກອົບຮົມດ້ານຕ່າງໆໃຫ້ແກ່, ສູນກາງ, ແຂວງ, ເມືອງ ແລະ ເຂດ ເພື່ອຮັບປະກັນໃຫ້ວຽກງານພັດທະນາຊຸມຊົນ ໃຫ້ຈັດຕັ້ງເປັນເອກະພາບ ແລະ ມີຜະສິດທິພາບ;

- ວິເຄາະ ແລະ ຕີລາຄາລວມການຈັດຕັ້ງປະຕິບັດກິດຈະກຳຂອງບັນດາ ແຂວງ ແລະ ເມືອງເປົ້າໝາຍ, ມີການເຮັດການລາຍງານເພື່ອຖອດຖອນບົດຮຽນ ນຳເອົາອັນດີໄປຜັນຂະຫຍາຍ ແລະ ເອົາອັນອ່ອນ ຂຶ້ນມາແກ້ໄຂ;
- ສ້າງເຄື່ອງມື ແລະ ອຸປະກອນປະຈັກຕາຕ່າງໆ ເພື່ອນຳໃຊ້ເຂົ້າໃນການໂຄສະນາອົບຮົມ ແລະ ດຶງເອົາການມີສ່ວນຮ່ວມ ເຂົ້າໃນການຈັດຕັ້ງປະຕິບັດກິດຈະກຳຂອງກອງທຶນ;
- ຊ່ວຍສ້າງເຄື່ອງມືມາດຕະຖານສຳລັບການເກັບກຳຂໍ້ມູນຂອງເມືອງທີ່ຕັ້ງພູມສາດ ແລະ ອາກາດຂອງໂຄງປະກອບຂອງເມືອງ, ຂໍ້ຈຳກັດຕົ້ນຕໍ ແລະ ການພັດທະນາລາຍງານໃຫ້ຜູ້ອຳນວຍການບໍລິຫານ.
- ສ້າງຈຸດທົດລອງກິດຈະກຳສ້າງລາຍຮັບ ເພື່ອເຮັດເປັນຕົວແບບໃຫ້ການຈັດຕັ້ງປະຕິບັດກິດຈະກຳດັ່ງກ່າວໃຫ້ແຜ່ຫລາຍ ແລະ ມີຜະສິດທິຜົນ;
- ຊ່ວຍແນະນຳທຶນງານແຂວງ ແລະ ເມືອງ ເພື່ອກະຈາຍຂໍ້ມູນຂ່າວສານສູ່ຊຸມຊົນທີ່ຢູ່ໄກ້, ໄກ ແລະ ຮ່າງໄກສອກຫລີກຮູ້ການເຄື່ອນໄຫວ ແລະ ຈຸດປະສົງຂອງ ທລຍ;
- ວາງແຜນໃນການຮ່ວມມືກັບອົງການຈັດຕັ້ງສັງຄົມຕ່າງໆ ເພື່ອໃຫ້ມີສ່ວນຮ່ວມໃນທຸກຂັ້ນຂອງ ການຈັດຕັ້ງປະຕິບັດ;
- ລົງເສີມແນວຄິດຂອງຊຸມຊົນໃຫ້ມີສ່ວນຮ່ວມ ແລະ ສະແດງຄວາມເປັນເຈົ້າຂອງໃຫ້ຫລາຍຂຶ້ນ

3.3.2. . ວຽກງານຂໍ້ມູນຂ່າວສານ, ການສຶກສາ ແລະ ປະຊາສຳພັນ (IEC)

ໄດ້ຈັດຝຶກອົບຮົມໃຫ້ພະນັກງານ ທລຍ ແຕ່ລະເມືອງ ໃນການກະຈາຍຂໍ້ມູນຂ່າວສານ, ການສຶກສາ ແລະ ປະຊາສຳພັນ ເພື່ອໃຫ້ພວກເຂົາເຈົ້າມີຄວາມເຂົ້າໃນເລິກເຊິ່ງກ່ຽວຈັດຈຸດປະສົງ ແລະ ວິທີການຈັດຕັ້ງປະຕິບັດກິດຈະກຳຂອງ ທລຍ

ຕົວຢ່າງ: ການຂະຫຍາຍກິດຈະກຳໄປສູ່ອີກ 4 ເມືອງໃໝ່ໃນຮອບວຽນ 2 ສິກປີ 2004-2005, ໃນນັ້ນຢູ່ 3 ເມືອງໃໝ່ຂອງແຂວງຫົວພັນ ຄື: ເມືອງຫົວເມືອງ, ເມືອງວຽງໄຊ ແລະ ເມືອງຊຳໃຕ້ ໄດ້ມີການຈັດຝຶກອົບຮົມດ້ານດັ່ງກ່າວຂຶ້ນຢູ່ເມືອງວຽງໄຊ, ແຂວງຫົວພັນ ໃນຊຽງວັນທີ 25-29 ສິງຫາ 2004 ແລະ ຢູ່ເມືອງພິນ ແຂວງສະຫວັນນະເຂດ ໃນວັນທີ 30 ກັນຍາ 2004. ການຝຶກອົບຮົມແມ່ນການປະສານສົມທົບລະຫວ່າງ ທລຍ ຂັ້ນສູນກາງກັບທຶນງານ ທລຍ ຂັ້ນແຂວງເພື່ອສະເໜີ ແລະ ແນະນຳກ່ຽວກັບປະຫວັດຄວາມເປັນມາ, ຈຸດປະສົງ, ໂຄງສ້າງຂອງ ທລຍ, ການປະສານງານຕ່າງໆ ເຊິ່ງເຄື່ອງມື ທີ່ໃຊ້ສຳລັບ ການຝຶກອົບຮົມ ລວມມີປົດສະເຕີ ຫລື ຮູບສະແດງກ່ຽວກັບກິດຈະກຳ ທລຍ, ແບບຟອມຕິດຕາມຂໍ້ມູນ, ແລະ ໄດ້ປະຊາສຳພັນກ່ຽວກັບເຫດການອື່ນທີ່ກ່ຽວເນື່ອງກັບວຽກງານ ທລຍ ຕື່ມເພື່ອໃຫ້ເຂົາເຈົ້າມີຄວາມເຂົ້າໃຈຈະແຈ້ງ

ການຂະຫຍາຍກິດຈະກຳໃນຮອບວຽນ ທີ 3 (2005-2006) ເຊິ່ງ ທລຍ ໄດ້ວາງແຜນທີ່ຈະຂະຫຍາຍກິດຈະກຳໄປສອງແຂວງໃໝ່ຄື: ແຂວງຊຽງຂວາງ ແລະ ແຂວງສາລະວັນເຊິ່ງແຕ່ລະແຂວງປະກອບດ້ວຍສາມຕົວເມືອງ, ເຊິ່ງທຶນງານໃໝ່ມີຄວາມຈຳເປັນຫລາຍທີ່ຕ້ອງການຝຶກອົບຮົມ ແລະ ໄດ້ຈັດຂຶ້ນໃນເດືອນເມສາ, 2005 ພາຍໄຕ້ການຊີ້ນຳໂດຍທຶນງານ ທລຍ ສູນກາງໂດຍສະເພາະແມ່ນໜ່ວຍງານທີ່ຮັບຜິດຊອບການ ກະຈາຍຂໍ້ມູນຂ່າວສານ, ການສຶກສາ ແລະ ປະຊາສຳພັນ ເຊິ່ງແມ່ນກະບອກສຽງຂອງ ທລຍ ເຊິ່ງຫົວຂໍ້ຂອງ ການ

ຝຶກອົບຮົມແມ່ນຈະກວມເອົາຂະບວນການເຮັດວຽກຂອງ ທລຍ, ຫລັກການຕ່າງໆ , ການຈັດ ຊື້-ຈັດຈ້າງ ແລະ ຫົວຂໍ້ ຕ່າງໆ ທີ່ພົວພັນເຖິງແຕ່ລະໜ່ວຍງານຂອງ ທລຍ.

ເຄື່ອງມືສຳລັບການກະຈາຍຂໍ້ມູນຂ່າວສານ, ການສຶກສາ ແລະ ປະຊາສຳພັນ (IEC material)

ບັນດາເຄື່ອງມືຂອງການກະຈາຍຂໍ້ມູນຂ່າວສານ, ການສຶກສາ ແລະ ປະຊາສຳພັນແມ່ນລວມມີບັນດາ ຂໍ້ມູນກ່ຽວກັບ ທລຍ ເຊິ່ງຕ້ອງແຈກຢາຍໃຫ້ຊຸມຊົນຮັບຮູ້ ໂດຍສະເພາະທີມງານເຂດ ແລະ ປະສານງານເມືອງ ເພື່ອໂຄສະນາໃຫ້ຊຸມຊົນຮູ້ ແລະ ເຂົ້າໃຈກ່ຽວກັບຈຸດປະສົງ ແລະ ຫລັກການຂອງ ທລຍ ເພື່ອເພີ່ມຄວາມເຂົ້າ ໃຈ ແລະ ຄວາມຮັບຮູ້ຂອງຊຸມຊົນໃນບັນຫາຂອງການຫລຸດຜ່ອນຄວາມທຸກຍາກໃນ ສປປ ລາວ ບັນດາເຄື່ອງມື ທີ່ໄດ້ກ່າວມານັ້ນແມ່ນໄດ້ນຳໃຊ້ເຂົ້າໃນກິດຈະກຳທາງສັງຄົມຕ່າງໆໃນຂັ້ນເມືອງ, ຂັ້ນເຂດ ແລະ ບ້ານ, ການ ນຳໃຊ້ເຄື່ອງມືເຂົ້າຊ່ວຍເພື່ອສະແດງໃຫ້ເຫັນຄວາມໂປ່ງໃສຂອງການຈັດຕັ້ງປະຕິບັດວຽກ ທລຍ ແລະ ສະແດງ ເຖິງການມີສ່ວນຮ່ວມແຕ່ເລີ່ມຕົ້ນ, ເຄື່ອງມືສຳລັບການໂຄສະນາອົບຮົມ ແມ່ນໄດ້ຜະລິດ ແລະ ຖືກໃຊ້ຈົນເຖິງ ປະຈຸບັນ.

ໃນລະຫວ່າງປີ 2003, ເຄື່ອງມືຂອງການໂຄສະນາສຶກສາອົບຮົມທີ່ຖືກຜະລິດ ແລະ ນຳໃຊ້ໃນຮອບ ວຽນທີ 1 ສຳລັບ 10 ເມືອງ, ເຊິ່ງມີລາຍລະອຽດໃນຕາຕະລາງລຸ່ມນີ້:

ຕາຕະລາງ 20: ອຸປະກອນ ແລະ ເຄື່ອງມືທີ່ໄດ້ຜະລິດ ແລະ ແຈກຢາຍໃນຮອບວຽນທີ 1 ສຶກປີ 2003-2004

ອຸປະກອນ	ແຈກຢາຍໃຫ້ພາກສ່ວນ	ຈຳນວນ
ແມ່ນພັບ 1 ແບບ	ພະນັກງານທລຍ ປະສານງານເຂດນຳໃຊ້ໃນກອງປະຊຸມ	170 ຊຸດ
ບົດເພັງເປັນຊີດີ (10 ເພັງ)	ໃຫ້ອົງການລັດ, ອົງການຈັດຕັ້ງພາຍໃນ/ອົງການຈັດຕັ້ງ ສາກົນ, ຊາວບ້ານ	150 ແຜ່ນ (ຊີດີ)
ບົດແນະນຳ ທລຍ	ໃຫ້ອົງການລັດ, ອົງການຈັດຕັ້ງພາຍໃນ/ອົງການຈັດຕັ້ງ ສາກົນ, ຊາວບ້ານ	9.000 ສະບັບ
ຟົດສະເຕີ (5 ຢ່າງ)	ອົງການຈັດຕັ້ງຂັ້ນແຂວງ, ເມືອງ, ເຂດ ແລະ ບ້ານ	1302 ຊຸດ
ເສື້ອຍືດ ແລະ ໝວກ	ອົງການຈັດຕັ້ງລັດ, ອົງການຈັດຕັ້ງທີ່ກ່ຽວຂ້ອງ, ພະນັກງານ ທລຍ ແລະ ທີມງານເຂດ	450 ແລະ 150 / ແຕ່ລະຢ່າງ
ກະດານຂ່າວ	ສຳ ຫລັບ ການໂຄສະນາ ແລະ ປະຊາສຳພັນ ຂັ້ນເຂດ	37 ແຜ່ນ
ໜັງສື ຖະແຫລງການ (2 ແບບ)	ຫ້ອງການລັດ, ພະນັກງານ ທລຍ ເພື່ອໃຊ້ກັບຊາວບ້ານ	5000 ຊຸດ
ວິທະຍຸກະຈາຍສຽງ	ທຸກອົງການຈັດຕັ້ງ, ທຸກຂັ້ນ	2 ສະຖານນີ
ບົດສະຫລຸບ ຄູ່ມື ລະບຽບການຈັດ ຕັ້ງປະ ຕິບັດ	ຫ້ອງການລັດ, ພະນັກງານ ທລຍ ເພື່ອໃຊ້ກັບຊາວບ້ານ	200 ເຫລັ້ມ
ເວັບໄຊ (Web site)	ທຸກອົງການຈັດຕັ້ງ, ທຸກຂັ້ນ	1 ເວັບໄຊ

ໃນລະຫວ່າງ ປີ 2004-2005, ບາງອຸປະກອນກໍ່ຄືເຄື່ອງມືຂອງການໂຄສະນາສຶກສາອົບຮົມແມ່ນຕ້ອງໄດ້ມີ ການຜະລິດເພີ່ມເຕີມໃນບາງຢ່າງເພື່ອນຳໃຊ້ເຂົ້າໃນການຝຶກອົບຮົມໃນ 4 ເມືອງໃໝ່ (2004-2005)

ຕາຕະລາງ 21 ອຸປະກອນ ແລະ ເຄື່ອງມືທີ່ຜະລິດສຳລັບ ສຳລັບຮອບວຽນ2 ສົກປີ 2004-2005

ອຸປະກອນ	ແຈກຢາຍໃຫ້ພາກສ່ວນ	ຈຳນວນ
ແຜ່ນພັບ	ພະນັກງານທລຍ ປະສານງານເຂດນຳໃຊ້ໃນກອງປະຊຸມ	ໃຊ້ຕົວເກົ່າ (ສອງຮອບ ວຽນ)
ບົດແນະນຳ ທລຍ	ຫ້ອງການລັດ, ອົງການຈັດຕັ້ງພາຍໃນ ແລະ ອົງການຈັດຕັ້ງສາກົນ, ຊາວບ້ານ	2.021 ຊຸດ
ບົດສເຕີ (ພິມແບບເກົ່າ)	ອົງການຈັດຕັ້ງແຂວງ, ເມືອງ , ເຂດ ແລະ ບ້ານ	1.663 ຊຸດ
ເສື້ອຍືດ ແລະ ໝວກ	ຫ້ອງການລັດ, ອົງການຈັດຕັ້ງພາຍໃນ ແລະ ອົງການຈັດຕັ້ງສາກົນ, ຊາວບ້ານ	1.030 ແລະ 997/ ແຕ່ລະຢ່າງ
ເສື້ອແຈກເກັດ	ຫ້ອງການລັດ, ອົງການຈັດຕັ້ງພາຍໃນ ແລະ ອົງການຈັດຕັ້ງສາກົນ, ຊາວບ້ານ	101 ຜືນ
ປະຕິທິນ	ຫ້ອງການລັດ, ອົງການຈັດຕັ້ງພາຍໃນ ສູນກາງ, ແຂວງ ແລະ ເມືອງ	193 ຊຸດ
ວາລະສານ	ຫ້ອງການລັດ, ອົງການຈັດຕັ້ງ ພາຍໃນ, ແຂວງ, ເມືອງ	607 ຊຸດ
ແຟ້ມໃສ່ເອກະສານ	ອົງການລັດ, ອົງການຈັດຕັ້ງພາຍໃນ, ແຂວງ ແລະ ເມືອງ	4.316 ອັນ
ປຶ້ມບັນທຶກ ແລະ ບົກ	ອົງການລັດ, ອົງການຈັດຕັ້ງພາຍໃນ, ແຂວງ ແລະ ເມືອງ	4,200 & 4,200 ແຕ່ລະຢ່າງ
ບົດເພັງເປັນຊີດີ (10 ເພັງ)	ໃຫ້ອົງການລັດ, ອົງການຈັດຕັ້ງພາຍໃນ/ອົງການຈັດຕັ້ງສາກົນ, ຊາວບ້ານ	32
ວິທະຍຸ	ອົງການລັດ, ພະນັກງານ, ອົງການຈັດຕັ້ງທຸກຂັ້ນ...	1 ສະຖານນີ
ບົກ, ສໍ	ອົງການລັດ, ພະນັກງານ ທລຍ ແຂວງ ແລະ ເມືອງ ໃຊ້ກັບ ຊາວບ້ານ	850 ກ້ານ
ປຶ້ມສະຫລຸບຫຍໍ້ –ເປັນພາສາລາວ	ອົງການລັດ, ພະນັກງານ ປະສານງານເຂດ, ທີມງານເຂດ	1,600
ກະແສດເພັງ ທລຍ	ໃຫ້ອົງການລັດ, ອົງການຈັດຕັ້ງພາຍໃນ/ອົງການຈັດຕັ້ງສາກົນ, ຊາວບ້ານ	12

ລາຍລະອຽດຂອງການນຳໃຊ້ເຄື່ອງແຕ່ລະຢ່າງມີດັ່ງນີ້:

- ບົດເພັງ

ບົດເພັງ ທລຍ ທັງໝົດມີ 10 ເພັງ (ມີໜຶ່ງເພັງເປັນບົດເພັງຊົນເຜົ່າ) ເຊິ່ງຖືກແຕ່ງດ້ວຍ ພະນັກງານຂອງ ທລຍ ແລະ ການຊ່ວຍເຫລືອຈາກຜູ້ແຕ່ງເພັງຈາກຂ້າງນອກ.ຮູບແບບແນວຄິດຂອງເພັງ

ແມ່ນຖືກຮັບຮອງເອົາຈາກສະພາບໍລິຫານ ຂອງ ກອງທຶນຫລຸດຜ່ອນຄວາມທຸຍາກເຊິ່ງ ທລຍ ໄດ້ນຳ ໃຊ້ບົດເພັງ ດັ່ງກ່າວເພື່ອເປັນການໂຄງສະນາກ່ຽວກັບຈຸດປະສົງ ແລະ ຫລັກການຂອງ ທລຍ, ເຊິ່ງຊີວິດ ເພັງໄດ້ຖືກແຈກຢາຍໄປໃຫ້ອົງການຈັດຕັ້ງລັດໃນສູນກາງ ແລະ ຂັ້ນແຂວງ, ຕົກມາຮອດປະຈຸບັນ ປະ ກົດວ່າບົດເພັງດັ່ງກ່າວແມ່ນໄດ້ຮັບຄວາມນິຍົມຊົມຊອບຈາກຊຸມຊົນກໍ່ຄືຊາວບ້ານຢ່າງບໍ່ກ້ວາງຂວາງ.

- **ແຜ່ນພິກ**

ແຜ່ນພິກຂອງ ທລຍ ໄດ້ຖືກຜະລິດເພື່ອໃຊ້ສຳລັບກອງປະຊຸມພົບປະສະມາຄົມຂັ້ນແຂວງ, ຂັ້ນ ເມືອງ, ຂັ້ນເຂດ, ຂັ້ນບ້ານ ແລະ ແຈກຢາຍໃຫ້ພາກສ່ວນຕ່າງໆ ທີ່ມີຄວາມສົນໃຈຕໍ່ການຈັດຕັ້ງປະຕິ ບັດໂຄງການຂອງ ທລຍ, ເຊິ່ງແຜ່ນພິກດັ່ງກ່າວໄດ້ປະກອບດ້ວຍຮູບພາບປະກອບ ແລະ ມີບົດຄວາມ ກ່ຽວກັບຈຸດປະສົງ, ຫລັກການ ແລະ ຂັ້ນຕອນຂອງ ທລຍ ທີ່ສາມາດເຮັດໃຫ້ທຸກຄົນເຂົ້າໃຈ.

- **ບົດສະເຕີ, ແຜ່ນພັບ, ຄູ່ມື**

ຫລາຍໆບົດສະເຕີໄດ້ຖືກສ້າງຂຶ້ນ ເຊິ່ງເນື້ອໃນແມ່ນປະກອບມີແບບແຜນວິທີການຈັດຕັ້ງປະຕິ ບັດ, ຫລັກການ, ຂັ້ນຕອນ ແລະ ວົງຈອນກິດຈະກຳ ຂອງ ທລຍ, ໃນນີ້ລວມທັງບົດສະເຕີທີ່ສະແດງ ເຖິງກິດຈະກຳ ທີ່ບໍ່ໄດ້ຮັບການສະໜັບສະໜູນຈາກ ທລຍ, ໂດຍບົດສະເຕີຕ່າງໆທີ່ກ່າວມານີ້ແມ່ນ ໄດ້ນຳໃຊ້ຄຽງຄູ່ກັບ ແຜ່ນພັບເວລາຈັດກອງປະຊຸມພົບປະສະມາຄົມຢູ່ຂັ້ນຕ່າງໆ, ເພື່ອອະທິບາຍ ແລະ ເປັນສິ່ງປະຈັກຕາ ໃຫ້ແກ່ທຸກຄົນທີ່ໃຫ້ຄວາມສົນໃຈຕໍ່ການຈັດຕັ້ງປະຕິບັດກິດຈະກຳຂອງ ທລຍ ໃນ ທຸກຂັ້ນຕອນ.

- **ແຜ່ນພັບ**

ແຜ່ນພັບຂອງ ທລຍ ໄດ້ເຮັດອອກເປັນ 2 ພາສາ ຄື: ພາສາລາວ ແລະ ພາສາອັງກິດ, ແລະ ເຊັ່ນດຽວກັນກັບ ບົດສະຫລຸບຄູ່ມືຈັດຕັ້ງປະຕິບັດຂອງ ທລຍ ໂດຍຫຍໍ້ (ປະມານ 10 ໜ້າ) ຊຶ່ງເຊັ່ນດຽວ ແມ່ນເຮັດເປັນ 2 ພາສາ ຄື: ພາສາລາວ ແລະ ພາສາອັງກິດ, ໃນນີ້ຈະຊ່ວຍໃຫ້ຜູ້ທີ່ມີຄວາມສົນໃຈຕໍ່ ການຈັດຕັ້ງກິດຈະກຳຂອງ ທລຍ ເຊັ່ນ: ອົງການຈັດຕັ້ງຕ່າງໆ ທັງພາຍໃນ ແລະ ຕ່າງປະເທດ ເພື່ອໃຫ້ ເຂົ້າໃຈແຈ້ງວິທີການຈັດຕັ້ງປະຕິບັດຂອງ ທລຍ ຢ່າງເລິກເຊິ່ງ.

- **ກະດານຂ່າວ**

ກະດານຂ່າວໄດ້ສ້າງຂຶ້ນ ແລະ ຕັ້ງຢູ່ໃນຈຸດໃຈກາງເຂດຂອງທຸກເຂດທີ່ ທລຍ ຈັດຕັ້ງປະຕິບັດ ກິດຈະກຳຢູ່, ມີຈຸດປະສົງເພື່ອໃຫ້ຂະບວນການຕ່າງໆທີ່ຈັດຕັ້ງປະຕິບັດຮ່ວມກັບ ທລຍ ໃຫ້ມີຄວາມໂປ່ງໃສ ແລະ ສາມາດກວດສອບໄດ້, ຊຶ່ງມາຮອດໃນຮອບວຽນທີ 3 ນີ້ ມີຈຳນວນປະມານ 239 ແຫ່ງ, ໃນນີ້ເຂດ ຕ້ອງໄດ້ເອົາຂໍ້ມູນທຸກຢ່າງຂອງການຈັດຕັ້ງປະຕິບັດມາຕິດໄວ້ໃນກະດານຂ່າວນີ້ ເຊັ່ນ: ປະກາດແຈ້ງການ, ການໂອນງົບປະມານ, ການເຊັນສັນຍາ, ການຕັດສິນໃຈຮັບເອົາ ຫລື ປ່ຽນແປງໃດໜຶ່ງ ແລະ ອື່ນໆ

ຢູ່ໃນການດ້ານຂ່າວຍັງປະກອບມີ ຜູ້ຮັບຄຳຮ້ອງທຸກ, ໃນນີ້ໝາຍຄວາມວ່າ ເມື່ອຊາວບ້ານ ຫລື ຜູ້ທີ່ໄດ້ ຮັບຜົນປະໂຫຍດເຫັນວ່າເກີດຄວາມບໍ່ໂປ່ງໃສໃນຂັ້ນຕ້ອນຂອງການຈັດຕັ້ງປະຕິບັດ ຫລື ການນຳໃຊ້ງົບ ປະມານຕ່າງໆ ກໍ່ສາມາດເອົາຄຳຄິດເຫັນຂອງຕົນມາປ່ອນໃນຜູ້ນີ້ໄດ້ ແລະ ມີໜ່ວຍງານຮັບຜິດຊອບໃນ ການໄກ່ເກ່ຍບັນຫາ ຄືປະຈຸບັນ ແມ່ນມອບໃຫ້ອຳນາດການປົກຄອງທ້ອງຖິ່ນ ຂັ້ນບ້ານ, ຂັ້ນເຂດ, ຂັ້ນເມືອງ ແລະ ຂັ້ນແຂວງ ເປັນຜູ້ຮັບຜິດຊອບ.

- ວາລະສານ

ວາລະສານຂອງ ຫລຍ ໄດ້ພິມອອກເປັນ 2 ພາສາ ຄື: ພາສາລາວ ແລະ ພາສາອັງກິດ ເພື່ອແຈກຢາຍໃຫ້ ພາກສ່ວນຕ່າງໆທີ່ມີຄວາມສົນໃຈ ແລະ ເປັນການກະຈາຍຂໍ້ມູນຂ່າວສານການຈັດຕັ້ງປະຕິບັດກິດຈະກຳຂອງ ຫລຍ ໃຫ້ພາກສ່ວນທີ່ມີຄວາມສົນໃຈຈາກຂ້າງນອກຮັບຊາບ ແລະ ອີກດ້ານນຶ່ງຍັງເປັນການລະດົມເອົາການ ຊ່ວຍເຫລືອ ແລະ ງົບປະມານ ຈາກຂ້າງນອກຕື່ມອີກ.

- ເວັບໄຊ

ເວັບໄຊຂອງ ຫລຍ (www.prflaos.org) ແມ່ນຖືກພັດທະນາ ແລະ ອອກແບບດ້ວຍການປະ ສານສົມທົບຂອງຜູ້ຮັບຜິດຊອບດ້ານເຕັກໂນໂລຢີພາຍໃນ ຫລຍ ແລະ ທີ່ປຶກສາຈາກຂ້າງນອກ, ຂໍ້ມູນຕ່າງໆ ໄດ້ສົ່ງເຂົ້າໃນເວັບໄຊແມ່ນກ່ຽວກັບຂໍ້ມູນໂຄງການ, ຮູບພາບສະແດງກິດຈະກຳ ຫລຍ ໃນແຕ່ລະແຂວງເຊິ່ງ ເວັບໄຊນັ້ນໄດ້ເລີ່ມໃຊ້ໃນຕົ້ນປີ 2004 ຂໍ້ມູນຕ່າງໆ ຈະໄດ້ປ້ອນເຂົ້າໃນເວັບໄຊທຸກໆ 3 ເດືອນ.

- ວິທະຍຸກະຈາຍສຽງ

ວິທະຍຸກະຈາຍສຽງແມ່ນເຄື່ອງມືອັນນຶ່ງຂອງ ການກະຈາຍຂໍ້ມູນຂ່າວສານ, ການສຶກສາ ແລະ ປະຊາ ສຳພັນ, ຊຶ່ງການກະຈາຍສຽງດັ່ງກ່າວແມ່ນໄດ້ເຮັດທົດລອງໃນ ເດືອນ ມີນາ ປີ 2003 ແລະ ໄດ້ກະຈາຍສຽງ ຢ່າງເປັນທາງການໃນເດືອນ ເມສາ ປີ 2003 ເປັນຕົ້ນໄປ, ໂດຍນຳໃຊ້ວິທະຍຸກະຈາຍສຽງແຫ່ງຊາດ ເປັນບ່ອນ ໃຫ້ການບໍລິການ, ໃນນີ້ປະເພດການໃຫ້ການກະຈາຍຂໍ້ມູນຂ່າວສານແມ່ນມີ 3 ປະເພດຄືດັ່ງລຸ່ມນີ້:

- ເພື່ອເພີ່ມຄວາມຮັບຮູ້ໃຫ້ປະຊາຊົນໃນຮູບແບບການຈັດຕັ້ງປະຕິບັດຂອງ ຫລຍ ແມ່ນຕ້ອງ ການການມີສ່ວນຮ່ວມຈາກປະຊາຊົນໃຫ້ຫລາຍທີ່ສຸດ
- ຮູບແບບທີສອງ ແມ່ນເພີ່ມຄວາມຮັບຮູ້ໃຫ້ປະຊາຊົນ ກ່ຽວກັບການຈັດຕັ້ງປະຕິບັດກິດຈະກຳ ຂອງ ຫລຍ ປະຊາຊົນຜູ້ທີ່ເປັນເຈົ້າຂອງໂຄງການ ຕ້ອງເປັນເຈົ້າໃນການຈັດຕັ້ງປະຕິບັດ ແລະ ເປັນເຈົ້າຂອງໂຄງການ, ຕ້ອງເປັນຜູ້ຈັດຕັ້ງເພື່ອສະແດງໃຫ້ເຫັນເຖິງຄວາມໂປ່ງໃສ ແລະ ສາ ມາດກວດສອບໄດ້
- ເພື່ອໃຫ້ການຈັດຕັ້ງກິດຈະກຳຂອງຊຸມຊຸມໃນທ້ອງຖິ່ນເປັນໃບໜ້າໃໝ່, ບໍ່ຈັດຕັ້ງປະຕິບັດໃນ ແບບຄອງເດີມ ແຕ່ຈະຈັດຕັ້ງແບບມີຫົວຄິດປະດິດສ້າງ, ປະຊາຊົນເປັນຜູ້ຄິດ, ເປັນຜູ້ວາງ ແຜນ ໂດຍອີງໃສ່ພື້ນຖານການປຶກສາຫາລື ແລະ ໃຊ້ຄວາມຄິດຮ່ວມກັນ.

ການກະຈາຍສຽງດັ່ງກ່າວເປັນການສ້າງໂສມໜ້າໃຫ້ ທລຍ ເຮັດໃຫ້ປະຊາຊົນກໍ່ຄືການຈັດຕັ້ງທັງ ທລາຍຮັບຮູ້ ແລະ ເຂົ້າໃຈລະອຽດກ່ຽວກັບວິທີການເຮັດວຽກ ແລະ ນະໂຍບາຍຕ່າງໆຂອງ ທລຍ , ທລາຍອົງການຈັດຕັ້ງໄດ້ເຊື່ອເຊີນເອົາທີມງານ ທລຍ ເຂົ້າມາຮ່ວມໃນກອງປະຊຸມເພື່ອແລກປ່ຽນ ແລະ ສະແດງຄວາມຄິດເຫັນຕ່າງໆກ່ຽວກັບການເຮັດວຽກຫລຸດຜ່ອນຄວາມທຸກຍາກ.

ເຄື່ອງມືກະຈາຍຂໍ້ມູນຂ່າວສານ, ການສຶກສາ ແລະ ປະຊາສຳພັນ ເຊັ່ນ: ອຸປະກອນ ແລະ ເຄື່ອງ ມືຕ່າງໆຂອງ ທລຍ ເຊັ່ນວ່າ ເສື້ອຍືດ, ປະຕິທິນແມ່ນຖືກໃຊ້ເພື່ອເພີ່ມຄວາມເຂົ້າໃຈໃນການຈັດຕັ້ງປະ ຕິບັດກິດຈະກຳ ໃຫ້ແກ່ຊຸມຊົນ, ຜູ້ທີ່ໃຫ້ຄວາມສົນໃຈ ແລະ ອົງການຈັດຕັ້ງຕ່າງໆ ທັງພາຍໃນ ແລະ ຕ່າງປະເທດ

3.3.3. ການຝຶກອົບຮົມ

ໃນທ້າຍປີ 2002 ເຖິງເດືອນມີນາ ປີ 2003, ແມ່ນໄດ້ຜະລິດອຸ ປະກອນ ແລະ ເຄື່ອງມືຂອງການຝຶກອົບຮົມໄດ້ສຳເລັດ, ສາ ມາດນຳ ໃຊ້ເຂົ້າໃນການຝຶກອົບຮົມເພື່ອກະກຽມເຂົ້າຝຶກອົບຮົມ ແລະ ຈັດກອງປະຊຸມກັບທີມງານ ທລຍ ທຸກຂັ້ນໃນ 3 ແຂວງ, 10 ເມືອງ (ໃນຮອບວຽນທີ I) ແລະ ສຳເລັດການຝຶກອົບຮົມ ເພື່ອເປັນຄູຝຶກ ສຳລັບທີມງານທຸກຄົນ ແລະ ການຝຶກອົບຮົມ ທັງໝົດແມ່ນໄດ້ປະຕິບັດຕາມລາຍລະອຽດທີ່ມີຢູ່ໃນປື້ມຄູ່ມື.



ໃນທ້າຍປີ 2004, ທລຍ ໄດ້ວາງແຜນທີ່ຈະຂະຍາຍກິດຈະກຳ

ໄປອີກ 4 ເມືອງໃໝ່ (1 ເມືອງ ຢູ່ ແຂວງສະ ຫວັນນະເຂດ ແລະ 3 ແຂວງຢູ່ ແຂວງຫົວພັນ) ສະນັ້ນ, ອຸປະກອນ ແລະ ເຄື່ອງມືພ້ອມທັງການລາຍງານຕ່າງໆ ຂອງການຝຶກອົບຮົມໃນການກະກຽມການຈັດຕັ້ງປະຕິບັດໂຄງ ການເປັນຕົ້ນວ່າ: ກິດຈະກຳທາງດ້ານສັງຄົມ, ການຝຶກອົບຮົມ, ການສ້າງຄວາມເຂັ້ມແຂງ ແລະ ອື່ນໆ ຈາກນັ້ນ, ໄດ້ມີການຈັດຝຶກອົບຮົມໃຫ້ທີມງານໃໝ່ໃນ 4 ເມືອງດັ່ງກ່າວເພື່ອໃຫ້ເຂົາເຈົ້າເຂົ້າໃຈກ່ຽວກັບຮບູແບບ ແລະ ຂັ້ນຕອນໃນການເຮັດວຽກຂອງ ທລຍ ເຊິ່ງເອກະສານສຳລັບການຝຶກອົບຮົມມີດັ່ງນີ້:

ຕາຕະລາງ 22: ການຈັດຝຶກອົບຮົມ ໃນຮອບວຽນ I - II, 2003-05

ປະເພດຝຶກອົບຮົມ	ຜູ້ເຂົ້າຮ່ວມ	ຜູ້ຍິງເຂົ້າຮ່ວມ	ຂັ້ນຕອນຝຶກ	ບັນຫາ	ວິທີແກ້ໄຂ
ຕ່ຳແຜ່ນ	8	8	ສືບຕໍ່ຕ່ຳແຜ່ນ ເປັນກຸ່ມ ເພື່ອ ຂະຍາຍ ໃຫ້ ທົ່ວ ເມືອງ	ຂາດທຶນ	ຄວນເພີ່ມທຶນ ເພື່ອຍົກຄຸນນະພາບຂອງ ການຕ່ຳແຜ່ນ
ຝຶກອົບຮົມລ້ຽງສັດ	18	1	ສຳລັບສັດລ້ຽງ ແລະ ສັດທີ່ສະຫງວດໄວ້	ມັນເປັນສິ່ງທ້າຍຫລາຍ, ຊຸມຊົນຕ້ອງການຫລາຍ	ທລຍ ຄວນສ້າງຈຸດທົດລອງ ແລະ ສຍກ່ອນ

				ລາຍ	
3.ກຸ່ມທ້ອນເງິນ ຂັ້ນບ້ານ	95	24	ມີຫລາຍບ້ານແມ່ນໄດ້ຈັດຕັ້ງ ປະຕິບັດ ແລະ ປະຊາຊົນ ແມ່ນໄດ້ເລີ່ມຕົ້ນເອົາເງິນມາ ຝາກ ແລະ ກູ້ຢືມແລ້ວ		
4.ອຸປະກອນການ ແພດ	16	4	ຍົກລະດັບຄຸນນະພາບ ຂອງ ການບໍລິການ		
5. ການປູກຝັງ ແລະ ລົງສັດ	217	32	ເພີ່ມລາຍຮັບໃຫ້ຊຸມຊົນ ແລະ ຍົກຄຸນນະພາບຂອງ ຜົນຜະລິດ, ການຝາກ ແລະ ຢືມ ເພື່ອສ້າງຕັ້ງກຸ່ມ	ທຶນໜ້ອຍ ແລະ ບໍ່ ມີທຶນ ໃນການຕິດ ຕາມ	ຄວນເພີ່ມທຶນ ໃນການ ຕິດຕາມຫລັງຈາກຝຶກ ອົບຮົມ
6. ການປ້ອງກັນ ແລະ ແກ້ໄຂຂໍ້ຂັດ ແຍ່ງ			ສຳເລັດໃນ ສາມແຂວງ ຊຸມຊົນເຂົ້າໃຈ ແລະ ສາມາດ ແກ້ໄຂບັນຫາຂອງເຂົາເອງ	ຍັງ 2 ແຂວງໃໝ່ບໍ່ ທັນໄດ້ຝຶກອົບຮົມ	ຕ້ອງຈັດຝຶກອົບຮົມໃຫ້ 2 ແຂວງໃໝ່
7. ຝຶກອົບຮົມໃຫ້ ທລຍ ທັງໝົດ			ພະນັກງານ , ທລຍ ທັງໝົດ ໄດ້ຝຶກອົບຮົມ ດ້ວຍທີມງານ ທລຍ ໃນ ພາຍໃນ ແລະ ນອກ ຫລາຍວິຊາ	ທຶນຍັງບໍ່ທັນ ພຽງພໍສຳລັບຝຶກ ອົບຮົມເລື່ອງເຕັກ ໂນໂລຊີ, ຂາດທຶນ ສຳລັບການຄົ້ນ ຄວ້າ, ບາງ ພະນັກງານ ຂາດ ປະສົບດ້ານການ ພັດທະນາຊຸມຊົນ	ຈັດຝຶກອົບຮົມ ໃຫ້ທີ ມງານພັດທະນາຊຸມຊົນ –ແລະ ໃຫ້ມການແລກ ປ່ຽນປະສົບການ ລະຫວ່າງທີມງ ທລຍ ແລະ ຂັ້ນ
8. ການປົກປັກ ຮັກສາສິ່ງແວດ ລ້ອມ	500	200	3 ແຂວງເກົ່າ	ທຶນໜ້ອຍ	ຄວນເພີ່ມທຶນຕື່ມ
9. ຝຶກອົບຮົມການ ຈັດຕັ້ງປະຕິບັດ ແລະ ຄຸ້ມຄອງຮັກສາ			3 ແຂວງເກົ່າ	ທຶນໜ້ອຍ	ຄວນເພີ່ມທຶນຕື່ມ

ຕາຕະລາງ 23: ປະເພດຂອງເຄື່ອງມືສຳລັບການຝຶກອົບຮົມໃນຮອບວຽນ I - II, 200305

ປະເພດເອກະສານ	ແຈກຢາຍ
ຄູ່ມືຈັດກອງປະຊຸມຂັ້ນຕ່າງໆ	ພະນັກງານ ທລຍ ແລະ ປະສານເຂດ ໃນກອງປະຊຸມ

ຄູ່ມືສຳລັບຄູ່ຝຶກ	ພະນັກງານ ທລຍ ແລະ ປະສານງານເຂດ ນຳໃຊ້ໃນການກອງປະຊຸມ
ຄູ່ມືໃນການສ້າງ ແລະ ບົວລະບັດຮັກສາ ເສັ້ນທາງ, ຄອງລະບາຍນ້ຳ ແລະ ຂົວ	ຫ້ອງການລັດ, ອົງການຈັດຕັ້ງພາຍໃນ ແລະ ຊາວບ້ານ
ຄູ່ມືໃນການກໍ່ສ້າງ ແລະ ບົວລະບັດຮັກສາ ລະບົບຊົນລະປະທານ	ຫ້ອງການລັດ, ອົງການຈັດຕັ້ງທີ່ກ່ຽວຂ້ອງອື່ນ ພະນັກງານ ທລຍ ທີ່ມງານເຂດ ແລະ ຊາວບ້ານ
ຄູ່ມືຈັດຕັ້ງປະຕິບັດ ແລະ ບົວລະບັດຮັກສາລະບົບນ້ຳປະປາຊຸມຊົນ	ຫ້ອງການລັດ, ອົງການຈັດຕັ້ງທີ່ກ່ຽວຂ້ອງອື່ນ ພະນັກງານ ທລຍ ທີ່ມງານເຂດ ແລະ ຊາວບ້ານ
ຄູ່ມືໃນການກໍ່ສ້າງ ແລະ ບົວລະບັດຮັກສາ ໂຮງຮຽນ ແລະ ສິ່ງກໍ່ສ້າງຕ່າງໆ	ຫ້ອງການລັດ, ອົງການຈັດຕັ້ງທີ່ກ່ຽວຂ້ອງອື່ນ ພະນັກງານ ທລຍ ທີ່ມງານເຂດ ແລະ ຊາວບ້ານ
ຄູ່ຝຶກອົບຮົມ ລ້ຽງສັດ ແລະ ວິທີປ້ອງກັນ ພະຍາດຕ່າງໆ	ຫ້ອງການລັດ, ຜູ້ປະກອບທຸລະກິດ, ຊາວກະສິກອນ ຄູສອນ ນັກຮຽນ, ກຳມະກອນ ແລະ ຊາວບ້ານ
ການລ້ຽງໝູ ແລະ ປ້ອງກັນພະຍາດ ແລະ ທຳໜັ່ນໃຫ້ສັດ	ຫ້ອງການລັດ, ຜູ້ປະກອບທຸລະກິດ, ຊາວກະສິກອນ ຄູສອນ ນັກຮຽນ, ກຳມະກອນ ແລະ ຊາວບ້ານ
ຄູ່ມືການລ້ຽງສັດປີກ, ປ້ອງກັນພະຍາດສັດ	ຫ້ອງການລັດ, ຜູ້ປະກອບທຸລະກິດ, ຊາວກະສິກອນ ຄູສອນ ນັກຮຽນ, ກຳມະກອນ ແລະ ຊາວບ້ານ
ຄູ່ມື ຂອງການບໍລິຫານ ແລະ ການເປັນຜູ້ນຳ	ຫ້ອງການລັດ, ພະນັກງານ ທລຍ ໃຊ້ກັບຊາວບ້ານ ແລະ ທີມ ງານເຂດ ...
ຄູ່ມືເລື່ອງບົດບາດຍິງຊາຍ ແລະ ການເຂົ້າເຖິງຊົນເຜົ່າ	ຫ້ອງການລັດ, ຜູ້ປະກອບທຸລະກິດ, ຊາວນາ, ຄູສອນ, ນັກຮຽນ, ກຳມະກອນ, ກຸ່ມຜູ້ອອກແຮງງານ, ຊາວບ້ານ...
ຄູ່ມື ໃນການປົກປັກຮັກສາ ແລະ ບໍລິຫານປ່າສະຫງວນ	ຫ້ອງການລັດ, ຜູ້ປະກອບທຸລະກິດ, ຊາວນາ, ຄູສອນ, ນັກຮຽນ, ກຳມະກອນ, ກຸ່ມຜູ້ອອກແຮງງານ, ຊາວບ້ານ...
ຄູ່ມື ຂອງການສົ່ງເສີມບົດບາດຍິງຊາຍ ແລະ ຊົນຊາດຊົນເຜົ່າ	ຫ້ອງການລັດ, ພະນັກງານ ທລຍ ເພື່ອໃຊ້ກັບຊາວບ້ານ – ແລະ ທີ່ມງານເຂດ ...
ຄູ່ມື ສຳລັບການປ້ອງກັນ ບັນຫາພ້ອມວິທີແກ້ໄຂບັນຫາ	ຫ້ອງການລັດ, ພະນັກງານ ທລຍ ເພື່ອໃຊ້ກັບຊາວບ້ານ – ແລະ ທີ່ມງານເຂດ ...
ຄູ່ມື ການເງິນ ແລະ ການບໍລິຫານ	ພະນັກງານ ທລຍ ໃຊ້ກັບຊາວບ້ານ ແລະ ທີ່ມງານເຂດ
ກົດລະບຽບການບໍລິຫານ ແລະ ການເງິນ	ພະນັກງານ ທລຍ ໃຊ້ກັບຊາວບ້ານ ແລະ ທີ່ມງານເຂດ
ແບບຟອມການເງິນ ແລະ ການບໍລິຫານ	ພະນັກງານ ທລຍ ໃຊ້ກັບຊາວບ້ານ ແລະ ທີ່ມງານເຂດ
ລະບຽບການໂອນເງິນໄປສູ່ຊຸມຊົນ	ພະນັກງານ ທລຍ ໃຊ້ກັບຊາວບ້ານ ແລະ ທີ່ມງານເຂດ
ກຸ່ມທ້ອນເງິນຂັ້ນບ້ານ	ພະນັກງານ ທລຍ ໃຊ້ກັບຊາວບ້ານ ແລະ ທີ່ມງານເຂດ

ຈຸດຕີຂອງການຝຶກອົບຮົມ

- ການຝຶກອົບຮົມ ຖືວ່າມີການກະກຽມສຳລັບການຈັດຕັ້ງປະຕິບັດໂຄງການຍ່ອຍເປັນຢ່າງດີ, ເພາະວ່າທີ່ມາງານງານ ທລຍ ຂັ້ນແຂວງ ແລະ ຂັ້ນເມືອງ, ປະສານງານເຂດ, ຕົວແທນເຂດ, ທີ່ມງານເຂດໃນທຸກເຂດແມ່ນໄດ້ຝຶກອົບຮົມຮູບແບບຂອງການຝຶກອົບຮົມແມ່ນຖືກອອກແບບ ແລະ ກະກຽມໂດຍທີ່ມາງານ ທລຍ ຂັ້ນສູນກາງບໍ່ພຽງແຕ່ເປັນທິດສະດີເທົ່ານັ້ນ, ແຕ່ໄປຄຽງຄູ່ກັນລະຫວ່າງທິດສະດີ ແລະ ການ

ປະຕິບັດຕົວຈິງ, ຫລັງຈາກການຝຶກອົບຮົມຜູ້ເຂົ້າຮ່ວມສາມາດນຳເອົາຄວາມຮູ້ຕ່າງໆໄປນຳໃຊ້ໃນທ້ອງຖິ່ນເຂົາເຈົ້າ ແລະ ເພື່ອຊ່ວຍທຶມງານ ທລຍ ຂັ້ນແຂວງ ແລະ ຂັ້ນເມືອງ

- ທຶມງານ ທລຍ ຂັ້ນເມືອງໄດ້ຊ່ວຍພະນັກງານແຂວງໃນການຂະຫຍາຍການຝຶກອົບຮົມໃນຫລາຍຮູບແບບເປັນຕົ້ນແມ່ນການເປັນອາສາສະໝັກຂັ້ນເມືອງ, ເຂດ ແລະ ບ້ານການກວດສອບຄວາມໂປ່ງໃສ, ການຈັດຊື້-ຈັດຈ້າງການກໍ່ສ້າງ, ການດຳເນີນງານ ແລະ ບຳລຸງ, ດ້ານກະສິກຳ, ຈິດຈະກຳສ້າງລາຍຮັບການປ້ອງກັນບັນຫາ ແລະ ວິທີແກ້ໄຂບັນຫາ ແລະ ວິທີແກ້ໄຂ, ການຕິດຕາມ ແລະ ປະເມີນຜົນບົດບາດຍິ່ງຊາຍ ແລະ ຊົນຊາດຊົນເຜົ່າຕ່າງໆ
- ການກະກຽມການຝຶກອົບຮົມແມ່ນຖືກຈັດກຽມຢ່າງດີ ແລະ ເປັນໜ້າເພິ່ງພໍໃຈຫລາຍ, ເນື່ອງຈາກວ່າຜູ້ເຂົ້າຝຶກອົບຮົມສາມາດເຂົ້າໃຈດີກ່ຽວກັບນະໂຍບາຍຂອງ ທລຍ, ຍຸດທະສາດ ແລະ ເຄື່ອງມືການນຳໃຊ້ຕັ້ງແຕ່ເລີ່ມຕົ້ນໂຄງການຈົນເຖິງປະຈຸບັນ.
- ຜົນຂອງການຝຶກອົບຮົມດ້ານກິດຈະກຳສ້າງລາຍຮັບແມ່ນມີປະສິດທິພາບສູງເພາະຜູ້ຝຶກອົບຮົມສາມາດນຳໃຊ້ຄວາມຮູ້ທີ່ໄດ້ຮັບໄປໝູນໃຊ້ໃນການຜູ້ນຳຂອງເຂົາເຈົ້າ.
- ເຄື່ອງມື, ອຸປະກອນ, ຂໍ້ມູນຕ່າງໆສາມາດນຳໃຊ້ເຂົ້າໃນການຝຶກອົບຮົມໄດ້ຫລາຍກິດຈະກຳຢ່າງມີປະສິດຕິຜົນ.

ບັນຫາ:

- ທຶນນຳໃຊ້ເຂົ້າການຝຶກອົບຮົມພໍພຽງພໍ
- ຍັງຂາດການປະເມີນຫລັງຈາກການຝຶກອົບຮົມສຳເລັດ.
- ສ່ວນໃຫຍ່ຊຸມຊົນສະເໜີການຝຶກອົບຮົມກ່ຽວກັບທັກສະໃນການບໍລິຫານທຶນເພື່ອຍົກລະດັບລາຍຮັບຂອງຄົວເຮືອນ, ແຕ່ວ່າທຶມງານ ທລຍ ຍັງຂາດປະສິບການໃນດ້ານດັ່ງກ່າວ;
- ຫລັງຈາກການຝຶກອົບຮົມແລ້ວເຂົາເຈົ້າບໍ່ມີທຶນທີ່ຈະສືບຕໍ່ໃນການປະຕິບັດຕົວຈິງກ່ຽວກັບບົດຮຽນທີ່ໄດ້ມາ.
- ຈຳນວນຜູ້ຊາຍໄດ້ມີການຝຶກອົບຮົມຫລາຍກວ່າຜູ້ຍິງ, ແລະ ການຝຶກອົບຮົມໃນບາງດ້ານທີ່ສຳຄັນແມ່ຍິງບໍ່ໄດ້ເຂົ້າຮ່ວມເນື່ອງຈາກວ່າແມ່ຍິງສ່ວນໃຫຍ່ແມ່ນການສຶກສາຕ່ຳ ແລະ ຊຸມຊົນຂອງພວກເຂົາບໍ່ມີຄວາມຮູ້ພຽງພໍ;ສຳລັບການກະຕຸ້ນໃຫ້ເກີດມີກິດຈະກຳສ້າງລາຍຮັບ ແລະ ສົ່ງເສີມບົດບາດຍິງ-ຊາຍ;
- ບາງຊຸມຊົນແມ່ຍິງບໍ່ມີບູລິມະສິດໃນການຕັດສິນໃຈກ່ຽວກັບກິດຈະກຳຕ່າງໆ ຍ້ອນວ່າເຂົາເຈົ້າຍັງຂາດທັກສະໃນຄວາມເປັນຜູ້ນຳ ແລະ ຄວາມເທົ່າທຽມກັນລະຫວ່າງ ຍິງ-ຊາຍ;
- ການແລກປ່ຽນປະສິບການຍັງບໍ່ທັນຖືກຈັດຂຶ້ນໃນຂັ້ນຊຸມຊົນ ແລະ ພະນັກງານ ທລຍ ຍັງຂາດປະສິບການໃນການພັດທະນາຊຸມຊົນ;
- ພະນັກງານ ທລຍ ຍັງຂາດປະສິບການ;
- ຍັງມີບັນຫາໃນການຈັດຊື້-ຈັດຈ້າງໂດຍສະເພາະແມ່ນ ການເຮັດສັນຍາໃນການບໍລິການໃນການຝຶກອົບຮົມດ້ານຊົນລະປະທານ, ຫັດຖະກຳ ແລະ ກິຈະກຳສ້າງລາຍຮັບໃນເຂດທີ່ຢູ່ຫ່າງໄກຊອກຫລີກ;

ວິທີການແກ້ໄຂ ແລະ ຂໍ້ແນະນຳຕ່າງໆ

1. ຄວນຍົກງົບປະມານ ແລະ ການຝຶກອົບຮົມໄປເປັນໂຄງການຍ່ອຍໜຶ່ງຕ່າງຫາກເພາະວ່າການຝຶກອົບຮົມແມ່ນພົວພັນໄປເຖິງການພັດທະນາຊຸມພະຍາກອນມະນຸດ, ເຊິ່ງມັນປະກອບມີຫລາຍໆກິດຈະກຳທີ່ຈັດຕັ້ງປະຕິບັດ ແລະ ກໍເປັນການງ່າຍສຳລັບການບໍລິຫານ ແລະ ກະກຽມການຈັດຕັ້ງປະຕິບັດໂຄງການດັ່ງກ່າວ ແລະ ໃຫ້ປະສິດທິພາບກໍຄື ຜົນຂອງການຝຶກອົບຮົມແມ່ນຍັງບໍ່ໄດ້ດີ .
2. ຫລັງຈາກຝຶກອົບຮົມແລ້ວ ທີມງານ ທລຍ ຂັ້ນແຂວງ ແລະ ເມືອງຄວນຕິດຕາມ ແລະ ນຳໃຊ້ທັກສະຄວາມຮູ້ທີ່ໄດ້ຮັບສຳລັບການຝຶກອົບຮົມໄປພັດທະນາຊຸມຊົນ.
3. ຄວນແຍກການຝຶກອົບຮົມກ່ຽວກັບກອງທຶນຂັ້ນບ້ານ, ການປົກປັກຮັກວາສິ່ງແວດລ້ອມທີ່ພົວພັນເຖິງການ ສ້າງລາຍຮັບໄປຄຽງຄູ່ກັບການກະຈາຍຂໍ້ມູນຂ່າວສານເຊິ່ງມີຄວາມສຳພັນ .
4. ຄວນສະໜອງທຶນໃຫ້ຊຸມຊົນໄປທຳການຈັດຕັ້ງປະຕິບັດກິດຈະກຳທີ່ເຂົາເຈົ້າໄດ້ທຳການຝຶກອົບຮົມມາຢ່າງເໝາະສົມສຳລັບການພັດທະນາຊຸມຊົນຂອງເຂົາເຈົ້າ, ທີມງານຂັ້ນແຂວງ ແລະ ເມືອງຄວນຈະເປັນທີມງານທີ່ສະໜັບສະໜູນ ແລະ ຕິດຕາມການຈັດຕັ້ງປະຕິບັດຂອງຊຸມຊົນໃນຂັ້ນຕົ້ນ, ຊ່ວຍທີມງານໃນການຊອກຫາການຕະຫລາດ, ວິທີການບໍລິຫານ ແລະ ຜົນຜະລິດຂອງເຂົາເຈົ້າສາມາດແກ້ໄຂບັນຫາທີ່ຕ້ອງປະເຊີນໃນກາງຈັດຕັ້ງປະຕິບັດວຽກງານເມື່ອຊຸມຊົນສາມາດເຂົ້າໃຈ ແລະ ບໍລິຫານເຂົາເຈົ້າເອງແລ້ວຈຶ່ງປ່ອຍໃຫ້ເຂົາເຈົ້າດຳເນີນການເອງຕໍ່ໄປ.
5. ການກະຈາຍຂໍ້ມູນ ເພື່ອສົ່ງເສີມບົດບາດຍິງ-ຊາຍ ໃຫ້ຫລາຍຂຶ້ນຕື່ມເປັນຕົ້ນແມ່ນຊຸມຊົນໃນເຂດຊົນນະບົດເພື່ອບຸກລະດົມແນວຄິດຂອງເຂົາເຈົ້າໃຫ້ເຂົ້າໃຈກ່ຽວກັບບົດບາດເຫລົ່ານັ້ນ ແລະ ເພື່ອໃຫ້ຜູ້ຍິງມີບຸລິມະສິດໃນການເຂົ້າຮ່ວມປະຊຸມ.
6. ຄວນຈັດໃຫ້ມີການແລກປ່ຽນປະສົບການຂັ້ນຊຸມຊົນ ແລະ ມີງານ ທລຍ ທັງພາຍນອກ ແລະ ພາຍໃນເພື່ອຮຽນຮູ້ກ່ຽວກັບການບໍລິຫານໂຄງການ ແລະ ຍົກລະດັບຄຸນນະພາບຂອງຜົນຜະລິດ ແລະ ການຕະຫລາດເພາະພື້ນຖານຄວາມຮູ້ເຂົ້າໃນດ້ານ ດັ່ງກ່າວແມ່ນໄດ້ຜ່ານການຝຶກອົບຮົມມາແລ້ວ.
7. ທລຍ ຄວນຮ່ວມມື ແລະ ປະສານສົມທົບກັບກະຊວງ ຫລື ຕົວແທນອື່ນເພື່ອສະໜອງການຝຶກອົບຮົມ ແລະ ໃຫ້ແຂວງ ແລະ ເມືອງ ຄືກັບຜູ້ຝຶກອົບຮົມ ໃນກໍລະນີ ທີ່ ທລຍ ບໍ່ສາມາດຫາຜູ້ບໍລິຫານຝຶກອົບຮົມໃນຂັ້ນເຂດ ແລະ ສູນກາງ

3.3.4. ກິດຈະກຳສ້າງລາຍຮັບ

3.3.4.1. ການຝຶກອົບຮົມກິດຈະກຳສ້າງລາຍຮັບ

ການຝຶກອົບຮົມກິດຈະກຳສ້າງລາຍຮັບແມ່ນໄດ້ພິຈາລະນາໃນກຸ່ມເບົ້າໝາຍໃນຂັ້ນບ້ານ ແລະ ຂັ້ນເຂດກັບຜູ້ທີ່ເຮັດວຽກໃນຊ່ວງເວລາກະທັດລັດກ່ຽວກັບກິດຈະກຳດັ່ງກ່າວໂດຍສະເພາະໃນກຸ່ມທີ່ໄດ້ກະກຽມຮຽບຮ້ອຍແລ້ວເຊັ່ນວ່າ: ສຳລັບການທ້ອນເງິນ ຫລື ກິດຈະກຳການຜະລິດ, ແລະ ຖ້າຫາກກຸ່ມເຫລົ່ານີ້ແມ່ນມີຄວາມເຂັ້ມແຂງພໍ (ການຈັດຕັ້ງ, ການເງິນ, ແລະ ການບໍລິຫານລວມ) ທລຍ ສາມາດສະໜັບສະໜູນທີ່ ເໝາະ ສົມລວມທັງການຊ່ວຍໃນສິ່ງທີ່ເປັນໄປໄດ້ເຊັ່ນ: ການຝຶກອົບຮົມ, ເຄື່ອງມື ຫລື ປັດໃຈຕ່າງໆ ການກະ ກຽມ ແລະ

ນຳສະເໜີຜົນຜະລິດ ແລະ ກ່ຽວພັນກັບການຕະຫລາດການຝຶກອົບຮົມດ້ານກິດຈະກຳສ້າງລາຍຮັບຕ້ອງມີຄວາມກະຈ່າງແຈ້ງ, ປະເມີນຄວາມຕ້ອງການ ແລະ ທ່າແຮງບົ່ມຊ້ອນທີ່ແທ້ຈິງ. ທລຍ ແມ່ນໄດ້ ນຳໃຊ້ການໂຄສະນາສຶກສາອົບຮົມໄປຕິດພັນກັບກິດຈະກຳຂອງສັງຄົມ ແລະ ນະໂຍບາຍການຝຶກອົບຮົມເຊິ່ງຈະເປັນການກະຈາຍການພົວພັນລະຫວ່າງຊາວບ້ານ/ເຂດ ແລະ ການກໍ່ສ້າງ, ການຈັດການຝຶກອົບຮົມ ແລະ ກຸ່ມການຕະຫລາດ/ອົງກອນຈັດຕັ້ງທີ່ໜ້າຈະເປັນໄປໄດ້ອາດຈະເປັນການພົວພັນກັບສະພາການຄ້າເພື່ອຊອກລາຍລະອຽດຕື່ມ.

3.3.4.2.ການຝຶກອົບຮົມ ການປົກປັກຮັກສາສິ່ງແວດລ້ອມ (NRC)

ການຝຶກອົບຮົມດັ່ງກ່າວໄດ້ຖືກຈັດຂຶ້ນໂດຍ ບໍລິສັດ ທີ່ປົກກສາ NCC, ທີ່ໄດ້ເຮັດສັນຍາກັບ ທລຍ ເຊິ່ງບໍລິສັດ NCC ໄດ້ເຮັດວຽກຕິດພັນກັບພະນັກງານ ທລຍ ເພື່ອເຮັດບົ້ມຄູ່ມືສຳລັບການປົກປັກຮັກສາສິ່ງແວດລ້ອມແຕ່ເດືອນ ມິຖຸນາ-ກັນຍາ 2005, ເຊິ່ງບົ້ມຄູ່ກ່າວແມ່ນຖືກໃຊ້ເພື່ອຝຶກອົບຮົມໃຫ້ພະນັກງານ ທລຍ ໃນການບໍລິຫານ ແລະ ນຳໃຊ້ຊັບພະຍາກອນທີ່ມີຢ່າງມີປະສິດທິຜົນ ແລະ ຍືນຍົງ. ການຝຶກອົບຮົມໄດ້ຈັດໂດຍ ທີມງານຂອງບໍລິສັດ NCC ເຊິ່ງໄດ້ຈັດຢູ່ໃນແຂວງລະຫຼັງເມືອງຈາກນັ້ນຜູ້ທີ່ໄດ້ຮັບການຝຶກອົບຮົມໃນແຕ່ລະເມືອງຈະນຳໂຄວມຮູ້ທີ່ໄດ້ຈາກ ການຝຶກອົບຮົມ ຕໍ່ໃຫ້ທີມງານໃນຂັ້ນເຂດ ແລະ ບ້ານ ແລະ ການຝຶກອົບຮົມ ດ້ານການອະນຸລັກສິ່ງແວດລ້ອມ ໃນທຸກ ແຂວງທີ່ຍັງເລຫືອ ຈະຖືກຈັດຂຶ້ນໃນຮອບວຽນທີ III

ຫຼັງຈາກການຝຶກອົບຮົມ ຊຸມຊົນສາມາດນຳໃຊ້ສິ່ງທີ່ຮຽນມານັ້ນໄປນຳໃຊ້ເຂົ້າໃນການບໍລິຫານ ແລະ ປົກປັກ ຮັກສາສິ່ງແວດລ້ອມດ້ວຍຕົວເຂົາເອງ, ຮອບປະຈຸບັນທັງວັງ ແລະ ປ່າສະຫງວນມັງໝົດໃນຮອດວຽນທີສອງມີປະມານ 84 ເຂດ ຍົກເວັ້ນໂຂງເຂດທີ່ມີລະບົບ ການສະໜອງນ້ຳ ເຊິ່ງມີຜູ້ເຂົ້າຮ່ວມທັງໝົດປະມານ 500 ຄົນ, ເປັນຍິງ 200 ຄົນ ໃນສາມແຂວງເກົ່າ ແລະ ຄາດວ່າຈຳນວນ ວັງສະຫງວນຈະເພີ່ມຂຶ້ນ ໃນຮອບວຽນຕໍ່ໄປທຽບໃສ່ໃນໄລຍະຜ່ານມາ

ຜົນທີ່ໄດ້ຮັບຈາກການຝຶກອົບຮົມ

ຜົນໄດ້ຮັບຂອງການຝຶກອົບຮົມດ້ານການອະນຸລັກສິ່ງແວດລ້ອມແມ່ນລ້ວນແຕ່ເປັນດ້ານດີ ເນື່ອງຈາກວ່າກ່ອນການຝຶກອົບຮົມໃນໂຂງເຂດດັ່ງກ່າວແມ່ນຖືກຄຸກຄາມ ແລະ ນຳໃຊ້ຊັບພະຍາກອນທຳມະຊາດ ຢ່າງຫລວງຫລາຍ ເຮັດໃຫ້ທຳມະຊາດຂາດຄວາມສົມບູນ, ແຕ່ອີງຕາມການລາຍງານຈາກເມືອງຫຼັງຈາກ 6 ເດືອນຂອງການຝຶກອົບຮົມ ເຫັນວ່າໄດ້ເຂດວັງ ແລະ ປ່າສະຫງວນເຫຼົ່ານັ້ນແມ່ນອຸດົມສົມບູນໄປດ້ວຍ ສັດສາວາສິ່ງ ແລະ ພືດພັນຍາຫານ ທີ່ສົມບູນຂຶ້ນຫລາຍ ທຽບໃສ່ຜ່ານມາ.

3.3.4.3. ກຸ່ມທ້ອນເງິນຂັ້ນບ້ານ ຫລື ກອງທຶນໝູນວຽນຂັ້ນບ້ານ

ກຸ່ມທ້ອນເງິນຂັ້ນບ້ານແມ່ນກິດຈະກຳໃໝ່ທີ່ລວມ ຢູ່ໃນກິດຈະກຳສ້າງລາຍຮັບ, ກິດຈະກຳນີ້ໄດ້ຈັດຂຶ້ນຢູ່ໃນຮອບວຽນສອງເຊິ່ງເປັນໂຄງການທົດລອງໃນສາມແຂວງເກົ່າ; ເຊິ່ງ ໄດ້ຈັດຕັ້ງເມືອງ ລະ ໜຶ່ງກຸ່ມເທົ່ານັ້ນ, ສຳລັບລາຍລະອຽດຈະໄດ້ລາຍງານໃນບົດລາຍງານຕໍ່ໄປ.

3.3.5. ສະຫລຸບລວມວຽກຂອງໜ່ວຍງານ

ຈຸດດີ:

- ຂັ້ນຕອນຂອງການຈັດຕັ້ງປະຕິບັດແມ່ນມີການກະກຽມເປັນຢ່າງດີ ມີຄວາມໂປ່ງໃສ ແລະ ສາມດາວດສອບໄດ້ ແລະ ຊົມຊືມປະກອບສ່ວນສູງ
- ການຈັດກອງປະຊຸມແມ່ນໄດ້ດຳເນີນໄປຕາມຂັ້ນຕອນຂອງ ທລຍ

ດ້ານອ່ອນ:

- ຂັ້ນຕອນຂອງການກະກຽມຍັງໃຊ້ເວລາ ແລະ ງົບປະມານຫລາຍໂພດ ມີບາງຫົວຂໍ້ແມ່ນມີຜົນກະທົບດ້ານລົບ ຕໍ່ກິດຈະກຳຂອງຊຸມຊົນ ແລະ ທີມງານ ທລຍ ຂັ້ນເມືອງຍັງມີຈຳນວນຈຳກັດ.
- ໃນກາງສະໜັບສະໜູນຂອງ ທລຍ ໃນສອງຮອບວຽນທີ່ຜ່ານມາ ບາງໂຄງການ ທີ່ຊາວບ້ານມີຄວາມຕ້ອງການຫລາຍແຕ່ພັດບໍ່ໄດ້ຮັບການສະໜັບສະໜູນເນື່ອງຈາກວ່າເຂດດັ່ງກ່າວຈະຂາດປັດໃຈຫລາຍດ້ານ ຫລື ອາດຈະຄັດກັບຫລັກການຂອງທລຍ, ບາງເຂດບໍ່ສາມາດເລືອກກິດຈະກຳອື່ນໄດ້ອີກ.
- ພະນັກງານ ພັດທະນາຊຸມຊົນຍັງມີຄວາມຮູ້ຈຳກັດ ແລະ ຂາດປະສົບການ.
- ພະນັກງານພະນັກງານຊຸມຊົນໃນຂັ້ນເມືອງຍັງໃຊ້ເວລາສ່ວນໃຫຍ່ຊ່ວຍຕົວແທນເຂດທາງດ້ານບັນຊີ ແລະ ການເງິນເພາະວ່າທີມງານເຂດບໍ່ມີປະສົບການໃນວຽກດັ່ງກ່າວ ໂດຍສະເພາະ ແມ່ນຜູ້ຍິງ ແລະ ຊົນເຜົ່າສ່ວນ ນ້ອຍ.

ຂໍ້ສະເໜີ ແລະ ແນະນຳ

- ບາງຂັ້ນຕອນຂອງກອງປະຊຸມຄວນຈະຮ່ວມເຂົ້າກັນໄດ້ ເປັນຕອນດຽວເຊັ່ນ: 1.ກອງປະຊຸມຄວາມໂປ່ງໃສ ຂັ້ນເຂດ ກອງປະຊຸມໂຄງການຍ່ອຍ 2. ກອງປະຊຸມການປະເມີນຂັ້ນເຂດ *ບວກ* ກອງປະຊຸມຕັດສິນຄັ້ງສຸດທ້າຍ *ບວກ* ກອງປະຊຸມຍັງຢືນຂອງເຂດ ທັງນີ້ກໍ່ເພື່ອການປະຢັດ ທັງເວລາ ແລະ ງົບປະມານ ທີ່ຮັບໃຊ້ໃນກອງປະຊຸມ ແລະ ຄວນຈະຮວມ 2-3 ເຂດ ເຮັດໃນເວລາດຽວກັນ.
- ໃນກອງປະຊຸມ
ຈັດລຽງບຸລິມະສິດຂັ້ນເຂດຄວນຈະລຽງປະເພດຂອງກິດຈະກຳທີ່ເຫັນວ່າມີຄວາມຈຳເປັນ ແລະ ເຫັນດີກັບຊຸມຊົນ, ຖ້າວ່າຫາກມີ ທຶນ ພຽງພໍສຳລັບ ຫລາຍກວ່າໂຄງການທີ່ໃຫ້ຈາກອັນດັບທີ 1,2,3,4 ແລະ ແບບຟອມ K-SPPO ຄວນໄດ້ປັບ ປຸງ
- ພະນັກງານພັດທະນາຊຸມຊົນຄວນເພີ່ມພະນັກງານໃນກິດຈະກຳທີ່ ພົ່ວພັນໄປເຖິງກິດຈະກຳ ທີ່ຈະກຳເປັນຕົ້ນ ເຊັ່ນ ພະນັກງານ ທີ່ຮັບຜິດຊອບ ກິດຈະກຳສ້າງລາຍຮັບ ແລະ ຝຶກອົບຮົມ ການລຽງສັດ ແລະ ປູກຝັງ
- ກິດຈະກຳຂອງ ທລຍ ຄວນຈະເພີ່ມການຮ່ວມມື ກຳຫລາຍໆ ອົງການ, ສະຖານບັນ ແລະ ອົງການຈັດຕັ້ງຂອງສັງຄົມ ໃນ ສປປລາວ ເປັນຕົ້ນ ສະຫະພັນແມ່ຍິງ, ອົງການຈັດຕັ້ງຊາວໜຸ່ມ, ກະຊວງປ້ອງກັນປະເທດ.

3.4. ໜ່ວຍງານຈັດຕັ້ງປະຕິບັດ ວຽກງານວິຊາການ ແລະ ການຈັດຊື້-ຈັດຈ້າງ

3.4.1. ພາບລວມຂອງໜ່ວຍງານ

ກ. ລະບົບຖານຂໍ້ມູນຫົວໜ່ວຍລາຄາ

ຂໍ້ມູນທາງດ້ານຫົວໜ່ວຍລາຄາສິນຄ້າ ແມ່ນຖືກເກັບກຳໃນທຸກໆຫົກເດືອນ ໃນຮອບວຽນໜຶ່ງຜ່ານມາ, ຂໍ້ມູນ ດັ່ງກ່າວແມ່ນຖືກເກັບ ກຳດ້ວຍທີມງານຂັ້ນເມືອງໂດຍປະສານສົມທົບກັບສະພາບການຄ້າເມືອງ, ເຊິ່ງຂໍ້ມູນ ທັງໝົດຈະຖືກສົ່ງ ມາໃຫ້ໜ່ວຍງານວິຊາການ ແລະ ຈັດຊື້-ຈັດຈ້າງຢູ່ ທ່າລະ ສູນກາງເພື່ອປ້ອນ ເຂົ້າລະບົບ ຖານຂໍ້ມູນ ນອກນັ້ນ, ທີ່ປຶກສາດ້ານວິຊາການຂັ້ນສູນກາງຈະກວດສອບ ແລະ ສຳເນົາສົ່ງໃຫ້ທີມງານຂັ້ນ ເມືອງ ເພື່ອຕິດຕາມໃນຊ່ວງການ ກະກຽມໂຄງການ, ເພື່ອຕີລາຄາ ແລະ ປຽບທຽບກັບລາ ຄາທີ່ຜູ້ສະໜອງ ຫລື ຜູ້ຮັບ ເໝາະສະເໝີມາ.

ໃນບາງແຂວງມີໜ່ວຍງານຂອງລັດຖະບານ ເພື່ອທຳການປະເມີນລາຄາຫົວໜ່ວຍເຊິ່ງມັນ ແຕກຕ່າງ ຈາກຂໍ້ມູນ ລາຄາທີ່ມີຢູ່ໃນຖານຂໍ້ມູນຂອງ ທ່າລະ, ສະນັ້ນ ລະບົບ UCD ຈຶ່ງມີຄວາມຈຳເປັນຕ້ອງ ມີການດັດ ປັບບາງຢ່າງເພື່ອ ເຮັດໃຫ້ໜ່ວຍງານວິຊາການສາມາດ ບໍລິຫານ ແລະ ຄຸ້ມຄອງຂໍ້ມູນໃຫ້ເໝາະສົມກັບ ລະບົບ ຖານຂໍ້ມູນຂອງ ທ່າລະ.

ຂ. ການຍົກລະດັບມາດຖານການອອກແບບໂຄງການຍ່ອຍ

ການອອກແບບໂຄງການຍ່ອຍທັງໝົດຂອງ ທ່າລະ ແມ່ນອີງຕາມາດຕະຖານຂອງບັນດາກະຊວງຕ່າງໆ ທີ່ກ່ຽວຂ້ອງຄື: ກະຊວງຄົມມະນາຄົມຂົນສົ່ງ ແລະ ໄປສະນີ, ກະຊວງສຶກສາທິການ, ກະຊວງສາທາລະນະສຸກ, ກະຊວງສຶກສາ, ກະຊວງກະສິກຳປ່າໄມ້ ແລະ ພາກສ່ວນອື່ນໆທີ່ກ່ຽວຂ້ອງ, ໃນຊ່ວງກອງປະຊຸມທົບທວນຄືນ ແລະ ສ້າງຄວາມເຂັ້ມແຂງໃຫ້ທີມງານ ທ່າລະ ປະຈຳປີ 2005 ທັງໝົດທີມງານທີ່ປຶກສາ ດ້ານວິຊາການ ຂັ້ນສູນ ກາງໄດ້ມີການປຶກສາຫາລືຮ່ວມກັບທຸກຂະແໜງການທີ່ກ່ຽວຂ້ອງໂດຍສະເພາະແມ່ນກະຊວງຄົມມະນາຄົມຂົນ ສົ່ງໄປສະນີ ແລະ ກໍ່ສ້າງ ກ່ຽວກັບ ການອອກແບບສິ່ງກໍ່ສ້າງຕ່າງໆ ເຊິ່ງຜົນຂອງການປຶກສາຫາລືໄດ້ມີຂໍ້ຕົກ ລົງກ່ຽວກັບມາດຕະຖານການກໍ່ສ້າງໂຄງການຍ່ອຍໃນແຕ່ລະດ້ານ ເຊັ່ນການສ້າງປື້ມ: “Standard Drawing of Small-scale Infrastructure, 1st Edition, and September 2005” ເຊິ່ງມີຮູບແບບຂອງສິ່ງກໍ່ສ້າງຕ່າງໆ

ຮູບແບບຂອງສິ່ງກໍ່ສ້າງຕ່າງໆ

- | | |
|---------------------------|-----------------|
| 1. ເຮືອນສຳລັບຄົນເຈັບ | 11. ລະບົບນ້ຳລືນ |
| 2. ສຸກສາລາ ຖາວອນ | 12. ວິດຖ່າຍ |
| 3. ສຸກສາລາເຄິ່ງຖາວອນ | 13. ຝາຍນ້ຳລືນ |
| 4. ຕະຫລາດຊຸມຊົນ | 14. ຂົວຈົມ |
| 5. ໂຮງຮຽນປະຖົມຖາວອນ | 15. ຂົວເຫລັກ |
| 6. ໂຮງຮຽນປະຖົມ ເຄິ່ງຖາວອນ | 16. ຂົວໄມ້ |
| 7. ນ້ຳສ້າງ | 17. ຂົວອູ່ |

- 8. ນໍ້າສ້າງໃຊ້ແຮງບໍາ
- 9. ການອັດຮູນນໍ້າບາດານ
- 10. ການປັດ-ເປັດຮູນນໍ້າບາດານ

- 18. ຍົກລະດັບທາງຊົນນະບົດ
- 19. ທໍ່ສົ່ງນໍ້າ (ແບບມົນ)
- 20. ທໍ່ສົ່ງນໍ້າ (ແບບຫລ່ຽມ)

ນີ້ແມ່ນຄັ້ງທໍາອິດສໍາລັບ ການເລືອກປື້ມ ທີ່ໄດ້ແຕ້ມການອອກແບບລະອຽດຊຶ່ງຈະຖືກນໍາໃຊ້ ໃນຮອບວຽນທີ III ພອມຈັດຕັ້ງປະຕິບັດຢູ່. ທັງໝົດຂອງການແຕ້ມກໍ່ຄືການອອກແບບຕ່າງໆໃນການຈັດຕັ້ງປະຕິບັດຕົວຈິງຈະຕ້ອງປະຕິບັດຕາມາດຖານທີ່ໄດ້ອອກແບບແລ້ວເປັນຕົ້ນວ່າທາງດ້ານວັດຖຸອຸປະກອນຕ່າງໆ, ຂະໜາດ ທີ່ກໍານົດໄວ້ ແລະ ອື່ນໆ ພ້ອມນັ້ນກໍ ຕ້ອງຮັບປະກັນທາງດ້ານຄຸນນະພາບ ຂອງໂຄງການ ອີກ ດ້ວຍ.

ນອກຈາກນີ້ ກໍ່ຍັງມີການອອກແບບບາງຢ່າງ ທີ່ຕ້ອງໄດ້ມີການປັບປຸງໃຫ້ສົມບູນຂຶ້ນຕື່ມ ເພື່ອໃຫ້ແທດເໝາະກັບສະພາບຄວາມເປັນຈິງຂອງແຕ່ລະທ້ອງຖິ່ນ ເປັນຕົ້ນວ່າ: ໂຮງຮຽນ, ສຸກສາລາປະຈໍາບ້ານ, ຫລືລະບົບນໍ້າລົມ ເນື່ອງຈາກວ່າ ບາງເຂດຍັງບໍ່ມີເສັ້ນທາງ ທີ່ຂົນສົ່ງວັດ ຖຸດິບກໍ່ຄືອຸປະກອນການກໍ່ສ້າງຕ່າງໆ ຫລືບາງເຂດມີລາຄາຂອງວັດຖຸດິບສູງກວ່າທີ່ຄາດຄະເນໄວ້, ໃນກໍລະນີດັ່ງກ່າວທີ່ມາງານ ຫລຍ ໄດ້ມີການປັບປຸງການອອກແບບ ແລະ ຄິດໄລ່ໃຫ້ແທດເໝາະກັບສະພາບຕົວຈິງ.

ໃນຕອນເລີ່ມຕົ້ນ ຂອງການຈັດຕັ້ງປະຕິບັດວຽກງານ ຫລຍ ໃນຮອບວຽນສາມ, ຫລຍ ໄດ້ວາງ ແຜນ ທີ່ຈະປັບປຸງ ການອອກແບບໂຄງການຢ່ອຍໃນປີ້ມຄູ່ມື ທີ່ໄດ້ເຮັດຂຶ້ນເພື່ອນໍາ ໃຊ້ເຂົ້າໃນການຈັດຕັ້ງປະຕິບັດໃນຮອບວຽນທີ່ ສີ່ ແລະ ຫລັງຈາກ ປີ 2006 ການອອກແບບແມ່ນຈະສາມາດເຊື່ອມຕໍ່ໄປເຖິງຂໍ້ມູນລາຄາຫົວໜ່ວຍໃນລະບົບ ຖານຂໍ້ມູນ.

ຄ. ວຽກງານການຈັດຊື້-ຈັດຈ້າງ

ການຈັດຊື້ຈັດຈ້າງທີ່ທາງທີມງານ ຫລຍ ໄດ້ນໍາໃຊ້ແມ່ນ ປະກອບດ້ວຍ 2 ຮູບແບບຄື: 1. ຈັດຊື້ພາຍໃຕ້ໂຄງການຢ່ອຍ 2. ຈັດຊື້ຕາມລະບຽບການຂອງ ການບໍລິຫານການເງິນ ເຊິ່ງລາຍລະອຽດມີດັ່ງລຸ່ມນີ້:

1. ຈັດຊື້ພາຍໃນງົບປະມານຂອງໂຄງການຢ່ອຍທີ່ກໍານົດ
 - ຈັດຊື້ພາຍໃຕ້ງົບປະມານສໍາລັບກິດຈະກຳ ທີ່ກໍານົດໄວ້
 - ໂຄງການຈະສະເໜີ ລາຍລະອຽດ ໃຫ້ທີມງານ ທະນາຄານໂລກ ກວດກາຄືນ
 - ໂຄງການທີ່ນໍາໃຊ້ແຮງງານຂອງຊຸມຊົນແມ່ນ 3 ໂຄງການຕໍ່ແຂວງ
 - ໂຄງທີ່ຢູ່ພາຍໃຕ້ການຈັດຊື້ -ຈັດຈ້າງ ຂອງວຽກຂະໜາດນ້ອຍ ແມ່ນ 3 ໂຄງການຕໍ່ແຂວງ
 - ໂຄງການທີ່ທໍາການຈັດຊື້ ອຸປະກອນ ແມ່ນມີ 3 ໂຄງການຕໍ່ແຂວງ
 - ຈໍານວນລວມແມ່ນ 9 ໂຄງການ ຕໍ່ແຂວງ ທີ່ຕ້ອງຂໍຄໍາເຫັນດີ ຈາກທະນາຄານໂລກ

2. ຈັດຊື້ຕາມລະບຽບການຂອງ ການບໍລິຫານການເງິນ ເຊິ່ງຈະມີລາຍລະອຽດຢູ່ໃນປຶ້ມຄູ່ມືການຈັດຕັ້ງປະຕິບັດ ທາງດ້ານການເງິນ

ງ. ການປັບປຸງຄູ່ມືຂອງວິຊາການ

ຄູ່ມືການຈັດຕັ້ງປະຕິບັດດ້ານວິຊາການແມ່ນໄດ້ສຳເລັດເປັນທັງສອງພາສາຄື: ພາສາອັງກິດ ແລະ ລາວ ພ້ອມນັ້ນກໍ ໄດ້ສົ່ງ ແຈກຢາຍໃຫ້ທ້ອງການ ທລຍ ເມືອງໃນທຸກເມືອງ.

ຈ. ການຈັດຊື້ ສິນຄ້າ

1. ການຈັດຊື້ຢູ່ໃນທ້ອງຖິ່ນ

ປະຈຸບັນນີ້ ທລຍ ແມ່ນໄດ້ຊື້ສິນຄ້າພາຍໃນທ້ອງຖິ່ນ ເພື່ອເປັນການສະໜັບສະໜູນ ແລະ ສົ່ງເສີມເຂົ້າເຈົ້າ ແຕ່ໃນບາງສະພາບແວດລ້ອມກໍເປັນໄປບໍ່ໄດ້ໃນກໍລະນີທີ່ຮ້ານພາຍໃນທ້ອງຖິ່ນຂອງເຂົ້າເຈົ້າບໍ່ມີໃບ ອານຸຍາດ ດຳເນີນທຸລະກິດ

2. ສັນຍາກັບຜູ້ຮັບເໝົາໂດຍກົງ

ທລຍ ໄດ້ເຮັດສັນຍາໂດຍກົງກັບຜູ້ສະໜອງສິນຄ້າ, ໂດຍອີງຕາມຄູ່ມືຂອງກາຈັດ ຊື້-ຈັດຈ້າງ ຕົວຢ່າງ ວ່າ:ອຸປະກອນຂອງໂຮງຮຽນຈະມີພຽງໂຮງງານດຽວທີ່ມີສິດໃນການພິມປຶ້ມສຳລັບກະຊວງສຶກສາໃນ ສປປລາວ ສະນັ້ນ ທລຍ ໄດ້ສະເໜີໃຫ້ມີການເຮັດສັນຍາໂດຍກົງກັບບໍລິສັດໂດຍການນຳໃຊ້ໜັງສືແນະນຳໃຊ້ໜັງສືແນະນຳຈາກເຂດ ບັນຫານີ້ກໍຄືກັບການຈັດຊື້ເຄື່ອງເຕັກໂນໂລຢີຕ່າງໆ

ສ. ການຈັດຊື້ຈັດຈ້າງ ການບໍລິການ/ການຝຶກອົບຮົມ

1. ການວ່າຈ້າງທີ່ປຶກສາ

ສ່ວນໃຫຍ່ແລ້ວຈະບໍ່ຄ່ອຍມີການບໍລິການຂອງບໍລິສັດທີ່ປຶກສາສຳລັບການກໍ່ສ້າງໂຄງການຍ່ອຍຂອງ ຊຸມຊົນໃນບາງ ແຂວງວິຊາການສາມາດຊ່ວຍໃນການອອກແບບ ແລະ ຄິດໄລ່ລາຄາຂອງການກໍ່ສ້າງໄດ້

2. ການວ່າຈ້າງດ້ານການຝຶກອົບຮົມ

ການບໍລິການທາງດ້ານການຝຶກອົບຮົມແມ່ນເກືອບສຳເລັດໝົດແລ້ວ, ສຳລັບການຝຶກອົບຮົມກິດ ຈະກຳ ສ້າງ ລາຍໄດ້ແມ່ນຂ້ອນຂ້າງຍາກ ທີ່ຈະໃຫ້ແຂວງເປັນຜູ້ເຮັດ, ຕໍ່ກັບບັນຫານີ້ແມ່ນ ທລຍ ຈະຮ່ວມມືກັບໂຮງ ຮຽນການສ່າງເຊັ່ນ: ຢູ່ແຂວງ ຈຳປາສັກເຊິ່ງໂຮງຮຽນດັ່ງກ່າວຈະຂຶ້ນກັບ ກະຊວງສຶກສາ ແລະ ຊື້ນຳໂດຍອີງ ການ DED ຂອງ ເຢັຍລະມັນ ໂຮງຮຽນດັ່ງກ່າວໄດ້ຊ່ວຍ ທລຍ ໃນການຝຶກອົບຮົມການລ້ຽງສັດ, ການເພາະ ພັນສັດ ແລະ ອື່ນໆ ໃນຮອບວຽນທີ ໜຶ່ງ ແລະ ທີ່ສອງຜ່ານມາ.

3.4.2. ຜົນສຳເລັດໃນໄລຍະຜ່ານມາ

ກ່ອນການຈັດຕັ້ງປະຕິບັດ ໂຄງການຫລາຍໆໂຄງການ ແມ່ນໄດ້ຖືກເລືອກມາຈາກຊຸມຊົນ ແລະ ຈັດລຽງຕາມ ຄວາມ ຈຳເປັນ, ສະນັ້ນ ການເກັບກຳຂໍ້ມູນທາງດ້ານວິຊາການ ໂດຍສະເພາະການພັດທະນາໂຄງລ່າງ ພື້ນ ຖານ ໃນຊົນນະບົດ ໃນການກໍ່ສ້າງນັ້ນ ນອກຈາກຈະອີງໃຈໃສ່ເລື່ອງຄຸນນະພາບຂອງສິ່ງກໍ່ສ້າງແລ້ວກໍຍັງໄດ້

ເອົາໃຈໃສ່ເລື່ອງມູນຄ່າຂອງການກໍ່ສ້າງ, ທຸກຂໍ້ມູນແມ່ນມີຄວາມຈຳເປັນທີ່ຕ້ອງໄດ້ຮູ້ ແລະ ຂໍ້ມູນທັງໝົດທີ່ເກັບ ກຳມາໄດ້ນັ້ນ ແມ່ນສາມາດນຳມາ ເພື່ອທຳການປຽບທຽບ ກັບ ການຈັດຕັ້ງປະຕິບັດ ຂອງ ທລຍ ເຊິ່ງຜົນຂອງການປຽບທຽບທາງດ້ານລາຄາຫົວໜ່ວຍຂອງ ທລຍ ກັບອົງການອື່ນໆໃນ ສປປລາວ ສາມາດເບິ່ງໄດ້ໃນຕາຕະລາງລຸ່ມນີ້:

ຕາຕະລາງ24: ມູນຄ່າໂຄງການ ຂອງ ທລຍ ແລະ ໂຄງການອື່ນໃນ ສປປລາວ

ຊື່ໂຄງການຍ່ອຍ	ຫົວໜ່ວຍ	ມູນຄ່າຂອງ ທລຍ (ກີບ)	ມູນຄ່າຂອງ ໂຄງການ ອື່ນ
ຍົກລະດັບທາງຊົນນະບົດ	ກມ	16,702,850	36,910,800
ກໍ່ສ້າງໂຮງຮຽນ	(7x8m)+(ລະບຽງ1ມ)	31,297,960	54,166,640
ສຸກສາລາ	80m ² + ອຸປະກອນ ການແພດ	127,161,352	178,500,000
ຂົວເຫລັກ	1ມ ²	2,066.000	3,500,000

ບູລິມະສິດ ທຳອິດຂອງກອງທຶນຫລຸດຜ່ອນຄວາມທຸກຍາກ ແມ່ນຄວາມເປັນເຈົ້າຂອງ ແລະ ຄວາມຍືນຍົງ, ການກໍ່ສ້າງ, ດັດປັບປຸງໂຄງການນັ້ນແມ່ນເນັ້ນໜັກໃສ່ແຮງງານຂອງຊຸມຊົນໃນການກໍ່ສ້າງ ຫລາຍກວ່າໃຊ້ ເຄື່ອງຈັກ ຫລື ຜູ້ຮັບເໝົາ ໃນໂຄງການການທີ່ຊຸມຊົນ ສາມາດເຮັດເອງໄດ້ເຊັ່ນວ່າ: ການກໍ່ ສ້າງ ສຸກສາລາ, ໂຮງ ຮຽນ ເຊິ່ງ ທລຍ ຈະຊ່ວຍໃນອຸປະ ກອນທີ່ຊຸມຊົນບໍ່ມີເຊັ່ນ: ຊີເມັນ, ເຫລັກ, ສັງກະສີ, ຕະປູ, ແລະ ສິ່ງຂອງທີ່ຈຳເປັນຕ່າງໆ ນອກນັ້ນຊຸມຊົນຈະປະກອບສ່ວນເປັນດິນຊາຍ, ຫີນ, ໄມ້ ແລະ ແຮງງານ ແລະ ຜູ້ຊີ້ນຳ ຫລື ວິຊາການແມ່ນສາມາດ ຊອກເອົາໃນຊຸມຊົນນັ້ນ ຕໍ່ບັນຫາດັ່ງ ກ່າວ ຈຶ່ງເຮັດໃຫ້ຕົ້ນທຶນຂອງ ທລຍ ທຽບໃສ່ໂຄງການອື່ນແມ່ນຕໍ່ກວ່າ.

ໂຄງການອື່ນໆໃນ ສປປລາວ ແມ່ນມີງົບປະມານຫລາຍຫລື ໂຄງການກູ້ຢືມເຊິ່ງວ່າ ວຽກທັງໝົດ ທີ່ໂຄງການນຳໃຊ້ແມ່ນໃຊ້ຊ່ວຍຊາຍຜູ້ທີ່ຮັບເໝົາທີ່ມີລະດັບການສຶກສາ ຫລື ມີປະສິດການ ແລະ ຄຸນນະພາບສູງເຮັດ ໃຫ້ຊຸມຊົນບໍ່ມີ ສ່ວນຮ່ວມ ແລະ ຈະເຮັດໃຫ້ເຂົາເຈົ້າບໍ່ຮູ້ຄຸນຄ່າ ບໍ່ມີຄວາມເປັນເຈົ້າຂອງຕໍ່ສິ່ງສ້າງຂຶ້ນນັ້ນ ແລະ ໂຄງການດັ່ງກ່າວ ແມ່ນມີ ມູນຄ່າສູງ.

ຜົນຂອງການຝຶກອົບຮົມວິຊາການຂອງທີມງານເຂດ ເພື່ອມາຊ່ວຍວຽກວິຊາການ

ທີມງານເຂດ ແມ່ນມີຄວາມຕ້ອງການສຳລັບການຝຶກອົບຮົມດ້ານວິຊາການຫລາຍ, ສະນັ້ນ ທີມງານ ທລຍ ໄດ້ພະຍາຍາມຊ່ວຍເຂົາເຈົ້າໃນການຊີ້ນຳການຈັດຕັ້ງປະຕິບັດໂຄງການ ແຕ່ວ່າຍັງມີທີມງານເຂດຈຳ ນວນໜຶ່ງ ຂາດຄວາມຮູ້ດ້ານວິຊາການ ແລະ ບາງຄົນບໍ່ສາມາດອ່ານພາສາລາວໄດ້ໄດ້ເລີຍ, ບາງແຂວງແມ່ນສາມາດເຮັດວຽກ ຫລື ທຳການກໍ່ສ້າງໄດ້ເປັນຢ່າງດີ ເພາະທີມງານເຂດຂອງເຂົາເຈົ້າມີທັກສະກໍາຄື ຄວາມຮູ້ດ້ານວິຊາການດີບາງເຂດບໍ່ມີວິຊາການຈາກ ຂ້າງນອກ ຫລື ຜູ້ຊີ້ນຳຈາກແຫ່ງອື່ນມາເຮັດວຽກໃນເຂດ ຂອງເຂົາເຈົ້າເຊັ່ນວ່າ: ຢູ່ແຂວງຫົວພັນແມ່ນບໍ່ມີວິຊາການທ້ອງຖິ່ນເລີຍ ສະນັ້ນ, ເຂົາເຈົ້າຕ້ອງໄດ້ຮັບການຝຶກອົບຮົມຈາກໂຄງການອື່ນ ສຳລັບການກໍ່ສ້າງນ້ຳລົນ ແລະ ລະບົບຊົນ ລະປະທານ, ສ່ວນຢູ່ແຂວງສະຫວັນນະເຂດ ແລະ ຈຳປາສັກແມ່ນມີວິຊາການ ຫລື ຜູ້ຊີ້ນຳ ຈາກຂ້າງນອກແຕ່ມີຢູ່ໃນ ຕົວເມືອງເທົ່ານັ້ນ.

ຂໍ້ສະເໜີກ່ຽວກັບການຝຶກອົບຮົມ ວິຊາການຂັ້ນເຂດ

ຫລັງຈາກສຳເລັດກອງປະຊຸມ ຕັດສິນຄັ້ງສຸດທ້າຍ ຂອງແຕ່ລະເມືອງແລ້ວ ທລຍ ຈະແນະນຳ ຫລື ຕິດຕໍ່ວິທະຍາໄລ ຫລື ມະຫາວິທະຍາໄລໃນແຂວງທີ່ຈັດຕັ້ງປະຕິບັດ ທລຍ ຢູ່ເຖິງແນວໃດກໍຕາມຢູ່ແຂວງ ຫົວພັນ, ຊຽງຂວາງ ແລະ ສາລະວັນ ຍັງບໍ່ທັນມີມະຫາວິທະຍາໄລ, ໂຮງຮຽນການສ່າງຕ່າງໆ, ສະນັ້ນ ຈຳເປັນ ຈະຕ້ອງໄດ້ທຳການປະກາດຫລື ຫລືກະຈາຍ ສຽງທາງວິທະຍຸ ເພື່ອຊອກຫາວິຊາການ ຜູ້ຈະໄປຊີ້ນຳ ແລະ ຈັດ ຝຶກ ອົບຮົມ ໃຫ້ທີມງານເຂດໃນສອງຫລັກສູດຄື:

ຫລັກສູດທີ1: ຝຶກອົບຮົມເລື່ອງການບໍລິຫານກ່ອນຈະເລີ່ມຕົ້ນລົງມືທຳການກໍ່ສ້າງ ແລະ ກ່ອນຈະມີການ ໂອນເງິນໃຫ້ເຂດ, ເຊິ່ງຫົວຂໍ້ການຝຶກອົບຮົມແມ່ນ “ການບໍລິຫານໂຄງການ” ເຊິ່ງກວມ

1. ເອົາເຕັກນິກການ ກໍ່ສ້າງ
2. ການເຮັດສັນຍາ ແລະ ການບໍລິຫານ ການຈັດຊື້ຈັດຈ້າງ
3. ການຊີ້ນຳການກໍ່ສ້າງ

* ຜູ້ຝຶກອົບຮົມແມ່ນ ວິຊາການ ທລຍ ໃນຂັ້ນເມືອງ ຫລື ຜູ້ຊີ້ນຳຈາກຂ້າງນອກ ຫລື ຈາກມະຫາ ວິທະຍາໄລຕ່າງໆ

ຫລັກສູດທີ 2: ຝຶກອົບຮົມ ໃນຊ່ວງທີ່ກຳລັງກໍ່ສ້າງເຊິ່ງມີຫົວຂໍ້ວ່າ: “ການຕິດຕາມ ແລະ ປະເມີນຜົນຂອງໂຄງ ການ” ເຊິ່ງຈະກວມເອົາ;

1. ການຕິດຕາມ ແລະ ປະເມີນຜົນ
2. ການຝຶກອົບຮົມທາງດ້ານ ການບັນຊີ
3. ການກວດກາຂັ້ນເຂດ

ຫລັກສູດ3: ຫລັກສູດນີ້ແມ່ນ ຈະຖືກຈັດຂຶ້ນໃນຊ່ວງ ຈະມີການມອບຮັບໂຄງການ ໃຫ້ເຂດຮັບຜິດຊອບ ເຊິ່ງຫົວ ຂໍ້ແມ່ນ “ການບໍລິຫານ ບຳລຸງຮັກສາ ໂຄງການຍ່ອຍ” ເຊິ່ງຈະກວມເອົາ;

1. ບົດບາດທີມງານເຂດ
2. ເຕັກນິກໃນການບຳລຸງຮັກສາ
3. ລະບົບບໍລິຫານ

ຫລັກສູນ ທີ 2 ແລະ ທີ 3 ແມ່ນໄດ້ຖືກຈັດຂຶ້ນໃນຮອບວຽນທຳອິດ ແລະ ທີສອງ ເຊິ່ງ ຜູ້ຝຶກອົບຮົມແມ່ນ ມາຈາກ ທລຍ ຂັ້ນເມືອງ ແລະ ແຂວງຮ່ວມມືກັບອົງການທີ່ກ່ຽວຂ້ອງໃນຂັ້ນເມືອງ (ຄົມມະນາຄົມ ຂົນສົ່ງ ໄປສະນີ ແລະ ກໍ່ສ້າງ, ກະສິກຳ, ສາທາ ແລະ ສຶກສາ) ຫລັກສູດ 1 ແມ່ນໄດ້ກະກຽມ ແລະ ວາງແຜນ ຈະຈັດ ໃນຮອບວຽນ III.

ນອກຈາກນັ້ນ ວິຊາການເຂດກໍ່ມີຄວາມຕ້ອງການທີ່ຈະໄປຢັ້ງຢືນຢາມ ການຈັດຕັ້ງປະຕິບັດໃນເຂດອື່ນ ທີ່ຢູ່ໄກໆ ກັບເຂົ້າເຈົ້າເພື່ອເປັນການແລກປ່ຽນ ແລະ ເສີມສ້າງຄວາມຮູ້, ປະສົບການໃນການຈັດຕັ້ງປະຕິບັດເພື່ອນຳມາໃຊ້ໃນ ເຂດຂອງ ເຂົາເຈົ້າເອງ

ລາຍລະອຽດຂອງການຈັດຊື້ຈັດຈ້າງສຳລັບຮອບວຽນທຳອິດ ແລະ ຮອບວຽນສອງໄດ້ຕິດຄັດ ໃນເອກະສານຊ້ອນທ້າຍ 7 ແລະ ສຳລັບຮອບວຽນສາມ ແມ່ນຈະຕິດຄັດຢູ່ໃນເອກະສານຊ້ອນທ້າຍຂອງບົດລາຍງານປະຈຳປີ 2005

3.4.3. ບັນຫາ ແລະ ບົດຮຽນທີ່ຖອດຖອນໄດ້

1. ຈາກປະສົບການຕົວຈິງທີ່ໄດ້ຮັບ ທາງດ້ານວິຊາການ ໃນການຈັດຕັ້ງປະຕິບັດວຽກງານ ໃນໄລຍະຜ່ານມາ ໃນແຕ່ລະ ແຂວງປະກົດວ່າ ທີມງານວິຊາການຍັງມີຄວາມຮູ້ຈຳກັດ, ຈຳນວນພະນັກງານ ວິຊາການໃນການສຳຫລວດ ແລະ ອອກແບບ ກໍ່ຍັງມີຈຳກັດເຊັ່ນກັນເພາະວ່າພະນັກງານສ່ວນໃຫຍ່ແມ່ນມີຄວາມຮູ້ທີ່ແຕກ ຕ່າງກັນ ແລະ ກໍ່ບໍ່ແມ່ນຜູ້ຊື້ນຳດ້ານການກໍ່ສ້າງພື້ນຖານໂຄງລ່າງ ເພາະບາງຄົນແມ່ນມາຈາກສະຖາປັດ, ບາງຄົນມາຈາກຄົມມະນາ ຄົມ ແລະອື່ນໆ.

2. ເຄື່ອງມື ແລະ ອຸປະກອນທີ່ນຳໃຊ້ເຂົ້າໃນການສຳຫລວດ , ອອກແບບ ແລະ ກໍ່ສ້າງຄູ່ມືທີ່ໃຊ້ເຂົ້າ ໃນການກໍ່ສ້າງທັງໝົດແມ່ນພາສາໄທ ແລະ ພາສາອັງກິດ ສະນັ້ນບາງອັນທີ່ປຶກສາດ້ານວິຊາການກໍ່ບໍ່ສາມາດເຂົ້າໃຈໄດ້, ສິ່ງຜິດກະທົບ ໃຫ້ຜູ້ຊື້ນຳວິຊາການຂຶ້ນເມືອງບໍ່ສາມາດເຮັດການສຳຫລວດ ຫລື ອອກແບບບາງປະເພດໂຄງການ ເພາະພວກ ເຂົາຮູ້ສະເພາະດ້ານດັ່ງກ່າວ.

4. ເນື່ອງຈາກວ່າ ພະນັກງານວິຊາການຂຶ້ນເມືອງ ແມ່ນມາຈາກ ຕ່າງແຂວງ ຫລື ຕ່າງເມືອງ, ສະນັ້ນ ຫລັງຈາກ ໜຶ່ງ ຫລື ສອງປີ ພະນັກງານດັ່ງກ່າວຕ້ອງໄດ້ກັບຄືນໄປບ້ານຂອງເຂົາເຈົ້າ, ເຮັດໃຫ້ ທລຍປະເຊີນກັບບັນ ຫາທີ່ ຊອກພະນັກງານ ມາຊ່ວຍໃນດ້ານດັ່ງກ່າວອີກ.

ບັນຫາໃນການຈັດຊື້ຈັດຈ້າງ ແລະ ການແກ້ໄຂ

1. ຄວາມຮັບຜິດຊອບໂດຍພື້ນຖານຂອງຊຸມຊົນ

ຫລັກການໂດຍທົ່ວໄປ ທີ່ມອບຄວາມຮັບຜິດຊອບໂດຍພື້ນຖານຂອງຊຸມຊົນແມ່ນນອນຢູ່ໃນ ຫົວຂໍ້ທີ່ 6 ຂອງຄູ່ມືການຈັດຕັ້ງປະຕິບັດໂຄງການຢ່ອຍກ່ຽວກັບການຈັດຊື້-ຈັດຈ້າງ ແລະ ການເຮັດສັນຍາສຳລັບໂຄງການເຊິ່ງໃນຂະບວນການນີ້ ທລຍ ແມ່ນໄດ້ປຶກສາຫາລືດ້ານວິຊາການຮູບແບບຕ່າງໆ ໃນການ ຊ່ວຍ ການ ກະກຽມ ຂຽນບົດສະເໜີໂຄງການຢ່ອຍ ການພິຈາລະນາການສ້າງຄວາມເຂັ້ມແຂງໃຫ້ຊຸມຊົນໃນການບໍລິຫານກ່ຽວກັບ ການຊອກຫາຂໍ້ຕົກລົງເຫັນດີຈາກຊາວບ້ານຕໍ່ກັບໂຄງການຢ່ອຍໃນບາງເຂດ ພວກເຂົາເຫັນດີ ທີ່ຈະກູ້ຢືມເພື່ອ ພວກເຂົາຈະສ້າງຄວາມເຂັ້ມແຂງໃຫ້ເຂົາເຈົ້າເອງ ແຕ່ເຂົາເຈົ້າກໍ່ບໍ່ສາມາດທີ່ປະຕິບັດໄດ້, ບັນຫານີ້ແມ່ນເຮັດໃຫ້ຕົ້ນທຶນຂອງໂຄງການເພີ່ມຂຶ້ນ ແລະ ຊຸມຊົນຕ້ອງປະກອບສ່ວນຫລາຍຂຶ້ນ, ບໍ່ພຽງແຕ່ເທົ່ານັ້ນ ຄວາມຮູ້ຂອງ ຊຸມຊົນໃນການກວດກາການແຈກຢາຍເຄື່ອງມື ແລະ ອຸປະກອນ ແລະ ຄວາມເຂົ້າໃຈສະເພາະໃນວຽກດັ່ງ

ກ່າວແມ່ນຍັງຕໍ່ຫລາຍ, ບັນຫານີ້ແມ່ນຕ້ອງການໃຫ້ມີລາຍລະອຽດດ້ານຄວາມຮູ້ທາງດ້ານວິຊາການ ເນື່ອງ ຈາກວ່າບາງຊຸມຊົນບໍ່ມີຄວາມຮູ້ ຫລື ຫລັກການ ດ້ານວິຊາການເລີຍ .

2. ການຈັດຊື້-ຈັດຈ້າງ ສໍາລັບການກໍ່ສ້າງຂະໜາດນ້ອຍ

ແນວໂນ້ມຂອງການເຮັດສັນຍາ ກັບຜູ້ຮັບເໝົາແມ່ນບໍ່ມີປະສິດທິພາບ ຫລື ບໍ່ແນ່ນອນ ໂດຍສະເພາະ ໃນໂຄງການ ຂະໜາດໃຫຍ່ ຄືດັ່ງທີ່ໄດ້ອະທະບາຍໄວ້ໃນປື້ມຄູ່ມື ການຈັດຕັ້ງປະຕິບັດໂຄງການຍ່ອຍຈະນ້ອຍ ຫລື ໃຫຍ່ແມ່ນນໍາ ໃຫ້ເອກະສານ ການເຮັດສັນຍາອັນດຽວກັນ ເຊິ່ງໃນເອກະສານ ທີ່ຕິດຂັດມາໃນຄູ່ມືການ ຈັດຕັ້ງປະຕິບັດນັ້ນ ມີພຽງສັນຍາດຽວທີ່ໄດ້ແນະນໍາຈາກທະນາຄານໂລກ.

ວຽກງານຈັດຊື້-ຈັດຈ້າງແມ່ນວຽກງານໃໝ່ສໍາລັບຊຸມຊົນ, ເຊິ່ງມັນເປັນການຍາກທີ່ເຂົາເຈົ້າຈະບໍລິຫານ ຫລື ເຂົ້າໃຈທຸກຂະບວນການ ຫລື ຂັ້ນຕອນ, ບົດບາດ ແລະ ຄວາມຮັບຜິດຊອບໃນການຈັດຊື້-ຈັດຈ້າງ ຂອງທີມງານເຂດຍັງບໍ່ໂປ່ງໃສ, ສະນັ້ນ ທລຍ ຄວນຈະຈັດຝຶກອົບຮົມໃຫ້ທີມງານເຂດຢ່າງໜ້ອຍສຸດສອງ ສາມຄັ້ງຕໍ່ປີ

ຕາມທໍາມະດາແລ້ວການເຮັດການປະມູນແມ່ນຈະຕ້ອງມີໃບສະເໜີລາຄາຢ່າງໜ້ອຍສຸດແມ່ນ 3 ບ່ອນ, ແຕ່ບາງຄັ້ງແມ່ນມີໃບສະເໜີລາຄາພຽງບ່ອນດຽວ ຫລື ຜູ້ສະເໜີລາຄາພຽງຜູ້ດຽວ, ເຖິງແມ່ນວ່າຈະມີການປະ ກາດການປະມູນໃນຂັ້ນເຂດ, ເມືອງ ແລະ ແຂວງແລ້ວກໍ່ຕາມ

ໃນຂັ້ນຕົ້ນ ທລຍ ໄດ້ປຶກສາຫາລື ກັບພະແນກເຕັກນິກຂອງລັດ ຫລື ຫ້ອງການເມືອງ ເພື່ອຊ່ວຍໃນການ ສໍາຫລວດ ຫລື ອອກແບບ ບາງໂຄງການ ທີ່ ທລຍ ບໍ່ສາມາດເຮັດໄດ້ ເມື່ອ ທລຍ ໄດ້ຂະຫຍາຍ ກິດຈະ ກຳໄປສູ່ເມືອງໃໝ່ ແລະ ໄດ້ຊ່ວຍ ໃນການເປັນທີ່ປຶກສາທາງດ້ານວິຊາການ ເຊິ່ງໄດ້ມີການແບ່ງການເຮັດວຽກ ອອກເປັນທີມ, ແຕ່ລະທີມຄວນຈະມີຜູ້ຊ່ຽວ ຊານ ໃນຫລາຍໆດ້ານ ທີ່ແຕກຕ່າງກັນເປັນຕົ້ນວ່າ ໃນເມືອງໜຶ່ງ ຢ່າງໜ້ອຍ 3 ຄົນ, ຜູ້ທີ່ມີຄວາມຮູ້ ກ່ຽວກັບຫົນທາງ, ກະສິກໍາ ແລະ ການກໍ່ສ້າງ ເຊິ່ງຄົນເຫລົ່ານັ້ນ ສາມາດ ໃຫ້ຄໍາປຶກສາຫາລື ແລະ ແກ້ໄຂບັນຫາໃນທີມງານຂອງເຂົາເຈົ້າໄດ້.

ຈາກປະສົບປະການຂອງ ທລຍ ນັ້ນ ໄດ້ສະແດງໃຫ້ເຫັນວ່າ ປື້ມຄູ່ມື ໃນການຈັດຕັ້ງປະຕິບັດນັ້ນຕ້ອງ ການໃຫ້ ຂະຫຍາຍຕົວໃນບາງພາກ, ເນື່ອງຈາກວ່າປື້ມຄູ່ມືນີ້ແມ່ນຖືກອອກແບບ ແລະ ພັດທະນາດ້ານ ການປະສົມທິດ ສະດີຈາກປື້ມຫລາຍໆປະເທດມາຮ່ວມເຂົ້າກັນໂດຍທີ່ປຶກສາຜູ້ທີ່ມີຄວາມຮູ້, ຄວາມສາມາດໃນ ວຽກ ບາງຄູ່ມື ແມ່ນອີງຕາມແບບຂອງ ກະຊວງ, ບາງພາກຂອງຂັ້ນຕອນແມ່ນບໍ່ທັນເໝາະສົມ ສໍາລັບການພັດ ທະ ນາ ຊົນນະ ບົດ, ໃນຂົງເຂດທີ່ທຸກຍາກ, ສະນັ້ນ ບາງພາກແມ່ນມີປະໂຫຍດສໍາລັບສະຖານະການຈິງ ໃນ ໂຂງເຂດຊົນນະບົດຢູ່ ສປປລາວ ສະນັ້ນ, ຄູ່ມືດັ່ງກ່າວຄວນຈະໄດ້ມີການປັບປຸງຕາມປະສົບການຕາມປະ ສົບ ການທີ່ໄດ້ຮັບໃນແຕ່ລະແຂວງເພື່ອໃຫ້ການ ຈັດຕັ້ງປະຕິບັດ ວຽກງານ ໃນຕໍ່ໄປມີປະສິດທິຜົນກວ່າເກົ່າອີກ.

ໃນຊ່ວງປີ (2004-05), ການຈັດຊື້ຈັດຈ້າງຂອງທລຍ ແມ່ນປະກອບດ້ວຍຫລາຍຮູບແບບ ເຊັ່ນວ່າ: ການຈັດຊື້ສິນຄ້າ, ແຮງງານ ແລະ ການບໍລິການ ເຊິ່ງບັນຫາຕ່າງໆ ທີ່ປະເຊີນ ແລະວິທີການ ແກ້ໄຂ ໄດ້ອະທິ ບາຍລຸ່ມນີ້:

❖ ການຈັດຊື້ວັດສະດຸ:

ສໍາລັບການຈັດຊື້ອຸປະກອນແມ່ນມີການລ້າຊ້າ, ບໍ່ທັນກັບເວລາທີ່ກຳນົດໄວ້ຊຶ່ງສາຍເຫດທີ່ພາໃຫ້ມີການລ້າຊ້າມີດັ່ງນີ້:

1. ສິນຄ້າທີ່ມີຢູ່ໃນທ້ອງຕະຫລາດ ແມ່ຍັງບໍ່ມີເຕັກໂນໂລຢີສູງຕາມມາດຖານທີ່ຕ້ອງການ
2. ບາງການຈັດຊື້ຈັດຈ້າງທີ່ຜ່ານຂັ້ນຕ່າງໆເຊັ່ນ: ການແຂ່ງຂັນປະມູນລະດັບຊາດ ບັນຫານີ້ແມ່ນຕ້ອງການໃຫ້ກະ ກຽມການລາຍງານ ສິ່ງໃຫ້ທະນາຄານໂລກ ເພື່ອຕອບຮັບ (ໃຊ້ເວລາດົນ)
3. ເອກະສານໃນຈ່າຍຄ່າທຳນຽມລວມທັງຄ່າພາສີຕ່າງໆ ແລະ ຫັງສີອື່ນໆຈາກຫ້ອງການບາງຄັ້ງ ແມ່ນໄດ້ ຮັບລ້າຊ້າ ແລະ ມີບັນຫາ
4. ສິນຄ້າເປ່ເພແມ່ນມັກເກີດຂຶ້ນເປັນປະຈຳໃນຊ່ວງການຂົນສົ່ງ, ສະນັ້ນຜູ້ສະໜອງຕ້ອງໄດ້ສົ່ງສິນຄ້າຕົວໃໝ່ມາແທນ ເຮັດໃຫ້ມີການລໍຖ້າານສົມຄວນ.
5. ບາງຄັ້ງສິນຄ້າທີ່ໄດ້ມາແມ່ນບໍ່ຕົງກັບທີ່ ທລຍ ຫລື ໂຄງການຕ້ອງການ
6. ບາງເຕັກໂນໂລຢີ ແມ່ນມີຄຸນນະພາບສູງກວ່າຄວາມສາມາດຂອງທີມງານທີ່ຈະນຳໃຊ້.
7. ສິນຄ້າສະເພາະບາງຢ່າງແມ່ນບໍ່ມີຢືນຢັນ , ເຮັດໃຫ້ໄລຍະການໃຊ້ງານບໍ່ຄຸ້ມຄົນ ແລະ ສິ້ນເປືອງຄ່າໃຊ້ຈ່າຍ ໃນການສ້ອມແປງ ຫລື ກໍ່ສ້າງແມ່ນຫຍຸ້ງຍາກ ໃນການວາງແຜນ ແລະ ຄິດໄລ່ໃນຂັ້ນເມືອງ ແລະ ຂັ້ນແຂວງ ທຽບໃສ່ເມືອງທີ່ເຄີຍ ມີໂຄງການອື່ນເຂົ້າມາຈັດຕັ້ງປະຕິບັດແລ້ວ.

❖ ການຈັດຈ້າງແຮງງານ

ຫ້ອງການ ທລຍ ຂອງແຂວງ ແລະ ເມືອງ, ໃນບາງແຂວງ ຫລື ເມືອງ ແມ່ນມີຫ້ອງທີ່ໃຫຍ່ ແລະ ບາງແຂວງ ມີຂະໜາດນ້ອຍ ແລະ ຄັບແຄບຫລາຍ ບາງເມືອງບໍ່ເຄີຍມີໂຄງການ ຫລື ອົງການທີ່ ບໍ່ຂຶ້ນກັບລັດຖະບານເຂົ້າໄປເຮັດວຽກເລີຍທັງໆທີ່ເມືອງດັ່ງກ່າວນັ້ນເປັນເມືອງທຸກຍາກ ສະນັ້ນ, ຕົ້ນທຶນໃນ ການສ້ອມແປງຫລືກໍ່ສ້າງແມ່ນຫຍຸ້ງຍາກໃນການວາງແຜນ ແລະ ຄິດໄລ່ໃນຂັ້ນເມືອງ ແລະ ຂັ້ນແຂວງທຽບໃສ່ເມືອງ ທີ່ເຄີຍມີໂຄງ ການອື່ນເຂົ້າມາ ຈັດຕັ້ງປະຕິບັດ ກ່ອນແລ້ວ.

❖ ການຈັດຊື້ຈັດຈ້າງການບໍລິການ

ສໍາລັບການຈັດຊື້ຈັດຈ້າງການບໍລິການ ແມ່ນໄດ້ຈັດຈ້າງ ທີມງານປະເມີນຜູ້ໄດ້ຜົນປະໂຫຍດ ແລະ ການ ກວດກາທາງດ້ານເຕັກນິກວິຊາການ, ໃນຕອນຕົ້ນ ທລຍ ຈະຊ່ວຍຫົວໜ້າທີມໃຫ້ມີການນຳ ພາທີມງານ ຂອງພວກເຂົາເຈົ້າໝາຍຄວາມວ່າ: ຫົວໜ້າທີມງານຕ້ອງສາມາດຊ່ວຍສະມາຊິກພາຍໃນທີມເຂົາເຈົ້າ ໃນການຈັດຕັ້ງປະຕິບັດວຽກໃຫ້ສຳ ເລັດ.

3.4.4. ແຜນວຽກທີ່ຈະເຮັດໃນຕໍ່ໜ້າ

ສຳລັບໜ້າວຽກສຳຄັນທີ່ໜ່ວຍງານຈະເລັ່ງໃສ່ໃນອາໄສຄົດມີ 5 ບັນຫາໃຫຍ່ເຊິ່ງມີລາຍລະອຽດດັ່ງລຸ່ມນີ້:

- 1/ ໜ່ວຍງານວິຊາການ ແລະ ຈັດຊື້ຈັດຈ້າງໄດ້ວາງແຜນທີ່ຈະເນັ້ນໃສ່ການຄວບຄຸມຄຸນນະພາບຂອງສິ່ງກໍ່ສ້າງໂດຍອາໄສການຊື້ນຳ ແລະ ຮ່ວມມືກັບນັກສຶກສາ, ສະຖາບັນເຕັກໂນໂລຢີ ຫລື ພາກສ່ວນທີ່ກ່ຽວຂ້ອງເພື່ອນຳໃຊ້ເຂົ້າໃນການຄວບຄຸມຄຸນນະພາບດັ່ງກ່າວ
- 2/ ການຝຶກອົບຮົມດ້ານວິຊາການກໍ່ຍັງແມ່ນຄວາມຕ້ອງການອັນຈຳເປັນຫລາຍ ໂດຍສະເພາະແມ່ນຜູ້ຊ່ວຍວິຊາການໃໝ່ (ສຳລັບເມືອງໃໝ່) ໃນຂັ້ນເມືອງ ແລະ ຂັ້ນແຂວງ ທີ່ຍັງບໍ່ທັນເຄີຍຜ່ານການຝຶກອົບຮົມມາກ່ອນ
- 3/ ສັງລວມປະສົບການ ທາງດ້ານວິຊາການ ໃນແຕ່ລະແຂວງເພື່ອມາປັບປຸງຄູ່ມືຂອງວິຊາການ
- 4/ ການແລກປ່ຽນປະສົບການ ຂອງທີມງານວິຊາການ ໝາຍຄວາມວ່າ ເອົາທີມງານວິຊາການຢູ່ແຂວງໜຶ່ງໄປ ເຮັດວຽກຢູ່ອີກແຂວງໜຶ່ງ ເພື່ອແລກປ່ຽນບົດຮຽນຕົວຈິງ ໃນແຕ່ລະແຂວງ
- 5/ ສືບຕໍ່ຮ່ວມມືກັບ ຫ້ອງການວິຊາການໃນແຕ່ລະເມືອງເພື່ອຕິດຕາມ ແລະ ຊື້ນຳ ເພາະວ່າເຂົາເຈົ້າແມ່ນມີປະສົບການຫລາຍ ແລະ ເຄີຍຖືກຝຶກອົບຮົມຈາກອົງການຈັດຕັ້ງຂອງເຂົາມາກ່ອນແລ້ວເຊິ່ງບັນຫານີ້ຈະຊ່ວຍກະຕຸ້ນເຮັດໃຫ້ຄຸນນະພາບຂອງໂຄງການສູງຂຶ້ນ

4.5. ກ່ຽວກັບພະນັກງານ (ການປະເມີນພະນັກງານ)

ຕາຕະລາງ ທີ 24 ແມ່ນສະແດງໃຫ້ເຫັນ ເປີເຊັນຂອງ ພະນັກງານ ທີ່ລາອອກ ໃນຮອບວຽນ I ແລະ II

	2003	2004
ຂັ້ນສູນກາງ	18%	14%
ແຂວງຫົວພັນ	13%	6%
ສະຫວັນນະເຂດ	24%	0%
ຈຳປາສັກ	26%	0%
ລວມ	20%	6%

ຕາຕະລາງຂ້າງເທິງສະແດງໃຫ້ເຫັນວ່າ ເປີເຊັນການລາອອກຂອງພະນັກງານ ໃນປີ 2004 ໂດຍສະເລ່ຍແມ່ນ 6 % ເຊິ່ງເປີເຊັນການລາອອກສູງສຸດແມ່ນຢູ່ຂັ້ນສູນກາງ 14% ສຳລັບສະຫວັນນະເຂດ ແລະ ຈຳປາສັກ ແມ່ນບໍ່ມີຜູ້ລາອອກ ເມືອງ, ປຽບທຽບກັບ ປີ 2003 ແມ່ນມີການລາອອກ ເຖິງ 20% ໝາຍວ່າແຕ່ປີ 2003 ຫາ 2004 ມີການລາອອກ ຂອງພະນັກງານ ຫລຍ ຫລຸດລົງຫລາຍ ຫລຍ ໄດ້ປັບປຸງທາງດ້ານ ແລະ ການບໍລິຫານ ແລະ ໄດ້ເປີດໂອກາດໃຫ້ຂັ້ນທ້ອງຖິ່ນມີບູລິມະສິດຫລາຍກວ່າຄົນທີ່ມາຈາກທ້ອງຖິ່ນອື່ນຫລື ຈາກແຂວງ ອື່ນໆ.

ແຕ່ຕົກມາຮອດປີ 2005 ອັດຕາການລາອອກຂອງພະນັກງານພັດສູງຂຶ້ນຕື່ມປະມານ 35% ເຊິ່ງມີໃນຕໍາແໜ່ງທີ່ສໍາຄັນ ຫລາຍໆຕໍາແໜ່ງດ້ວຍກັນ ເປັນຕົ້ນວ່າ ຕໍາແໜ່ງຫົວໜ້າໜ່ວຍງານຕິດຕາມ ແລະ ປະເມີນຜົນ ເຊິ່ງຫລຍ ໄດ້ປະເຊີນກັບບັນຫາທີ່ຈະກະຕຸ້ນ ແລະ ຊອກຫາຜູ້ຊັບທີ່ມີຄຸນນະພາບ ທີ່ເໝາະສົມເພື່ອເຂົ້າມາແທນໄດ້ ຍ້ອນການຮຽກຮ້ອງຄ່າຕອບແທນສູງກວ່າທີ່ ຫລຍ ສາມາດໃຫ້ໄດ້.

ການປະເມີນຄວາມສາມາດຂອງພະນັກງານ

ກອງທຶນຫລຸດຜ່ອນຄວາມທຸກຍາກແມ່ນ ນຳໃຊ້ຫລາຍຮູບແບບໃນການຕິດຕາມ ແລະ ປະເມີນຜົນ ການເຮັດວຽກຂອງພະນັກງານ ຫລຍ ເຊິ່ງສິ່ງເຫລົ່ານັ້ນແມ່ນໄດ້ອະທິບາຍໃນບົດລາຍງານປະຈຳປີ 2003 ຫລາຍໆຮູບການສໍາລັບການ ຕິດຕາມ ແລະ ປະເມີນຜົນ ແມ່ນໄດ້ນຳໃຊ້ ໃນການລາຍຂອງກອງປະຊຸມ ປະຈຳອາທິດ, ການປະເມີນແມ່ນຖືກ ປະຕິບັດໂດຍຫົວໜ້າໜ່ວຍງານຂອງແຕ່ລະໜ່ວຍໃນຂັ້ນສູນກາງ, ຂັ້ນແຂວງ ແລະ ເມືອງແມ່ນຜູ້ປະສານງານ ແຂວງ ເປັນຜູ້ປະເມີນ, ການປະເມີນລວມ ໂດຍທີມງານສູນກາງ ແມ່ນຈະຖືກຈັດຕັ້ງປະຕິບັດ ຫລັງຈາກທີ່ສໍາເລັດໃນ ແຕ່ລະແຂວງ, ເຖິງແນວໃດກໍຕາມ ແບບຟອມ ຂອງການປະເມີນແມ່ນໄດ້ມີການຂະຫຍາຍຕື່ມໃນປີ 2004 ເພື່ອໃຫ້ແທດເໝາະກັບ ສະພາບຄວາມເປັນຈິງຂອງການ ປະຕິບັດວຽກງານ ແລະ ຈະແມ່ນພະນັກງານ ເປັນຜູ້ຂຽນ ແບບຟອມເພື່ອປະເມີນເຂົ້າເຈົ້າເອງກ່ອນ ແລ້ວຈະສົ່ງໃຫ້ຫົວໜ້າໜ່ວຍງານ ແລະ ຜູ້ອໍານວຍການພິຈາລະນາ ແລະ ມີຄຳເຫັນ ເຊິ່ງການຕື່ມແບບຟອມການປະເມີນແມ່ນປະກອບດ້ວຍ 5 ມາດຕະຖານຄື:

1. ຄວາມສາມາດ ໃນການປະຕິບັດໜ້າວຽກທີ່ມອບໃຫ້.
2. ການເຮັດວຽກເປັນທີມ ແລະ ການສ້າງຄວາມສາມະຄີໃນທີມງານ.
3. ຄວາມຫ້າວຫັນໃນໜ້າທີ່ວຽກງານ ທີ່ຕົນເອງຮັບຜິດຊອບ.
4. ການຫຸ້ມເທໃນການເຮັດວຽກ.
5. ການແກ້ໄຂບັນຫາ / ການທົດສອບ.

ເຊິ່ງພະນັກງານແຕ່ລະຄົນ ຈະຖືກຖາມເພື່ອໃຫ້ຄະແນນຕາມຄວາມເປັນໄປໄດ້ໃນທ້າຕົວມາດຖານໃນຂ້າງ ເທິງເຊິ່ງແບບຟອມຈະມີລາຍການກວດສອບຕາມໜ້າທີ່ຮັບຜິດຊອບ TOR ຂອງແຕ່ລະຄົນ ສົມທຽບ ກັບການ ປະເມີນພະນັກງານ ແລະ ການປະເມີນຂອງຊ່ຽວຊານເຖິງແນວໃດກໍຕາມຜູ້ອໍານວຍການຈະແມ່ນບຸກຄົນທີ່ສາມທີ່ຈະເປັນຜູ້ຊີ້ນຳສູງສຸດ ຢູ່ຂັ້ນທ້ອງການສູນກາງ.

ອີງຕາມການປະເມີນຜົນຂອງວິຊາການ ສໍາລັບຮອບວຽນໜຶ່ງ ແລະ ຮອບວຽນສອງ ຄູ່ມືກໍຄືຂັ້ນຕອນຂອງການປະເມີນແມ່ນ ແລະ ເວລາທີ່ໃຊ້ສໍາລັບຮອບວຽນສາມ ເຊິ່ງການປະເມີນແມ່ນໄດ້ນຳໃຊ້ເຄື່ອງມືທັງສອງຝ່າຍ ຄືຜູ້ຊີ້ນຳ ແລະ ຜູ້ຮັບການຊີ້ນຳເພື່ອສະໜັບສະໜູນ ແລະ ຊ່ວຍໃນການເຮັດວຽກ ໃຫ້ປະສົບ ປະຜົນສໍາເລັດ ຕາມເປົ້າໝາຍຕັ້ງໄວ້ ເຊິ່ງຜູ້ຊີ້ນຳ ຄວນຈະແນະນຳວິທີໃນການເຮັດວຽກ ຂອງພະນັກງານໂດຍ ຜ່ານຈຸດປະສົງ ໃນການຈັດຕັ້ງປະຕິບັດຂອງໂຄງການ ຫລຍ ໝາຍຄວາມວ່າພະນັກງານຈະຂຽນປະເມີນຕົວເອງກ່ອນ ໂດຍອີງໃສ່ໜ້າທີ່ຮັບຜິດຊອບ (TOR) ຂອງເຂົາເຈົ້າ ແລະ ປຶກສານຳຜູ້ຊີ້ນຳ, ເຊິ່ງຈຸດປະສົງ ຂອງການເຮັດການ ປະເມີນ ຢ່າງໜ້ອຍກວມເອົາ 3 ບັນຫາ ຄື:

- ມີລັກສະນະສະເພາະ, ທັງປະລິມານ ແລະ ຄຸນນະພາບ
- ເວລາຈຳກັດ
- ລະອຽດ ແລະ ເຂົ້າໃຈງ່າຍ

ເຊິ່ງການທົດສອບນັ້ນຈະຖືກເຫັນດີຈາກຜູ້ຊື້ນຳ ແລະ ຜູ້ປະຕິບັດໃນຂັ້ນເລີ່ມຕົ້ນ ຫຼັງຈາກນັ້ນແມ່ນຈະຖືກກວດສອບຄືນດ້ວຍຜູ້ຮັບຜິດຊອບຫຼັກໜ້າໜ່ວຍງານ, ເຊິ່ງການປະເມີນພະນັກງານໄດ້ອີງໃສ່ການຂຽນທົດສອບໃຫ້ຄະແນນ ເພື່ອບັນທຶກໄວ້ເປັນຫຼັກຖານ.

ຈຸດດີຂອງການປະເມີນພະນັກງານ

- ແບບຟອມປະເມີນພະນັກງານ ແມ່ນຖືກໃຫ້ໃນຄວາມເຂົ້າໃຈຮ່ວມກັນລະຫວ່າງ ພະນັກງານ ແລະຜູ້ຊື້ນຳ;
- ການປະເມີນແມ່ນໃຫ້ໂອກາດແກ່ຜູ້ຖືກຊື້ນຳກໍຄື: ພະນັກງານສິ່ງກັບຄືນ ແລະ ມີການປຶກສາຫາລື ເພື່ອທຳຄວາມເຂົ້າໃຈໃຫ້ເຂົາເຈົ້າໃນຄວາມເປັນຈິງ ຂອງການເຮັດວຽກ;
- ພະນັກງານເລີ່ມຕົ້ນຕື່ມແບບຟອມຈົນສຳເລັດ ແລະ ຫຼັງຈາກນັ້ນສິ່ງໃຫ້ໜ່ວຍທີ່ຮັບຜິດຊອບ ວຽກງານດັ່ງກ່າວເພື່ອໃຫ້ຜູ້ຊື້ນຳ ຫຼື ຜູ້ອຳນວຍການ ມີຄຳເຫັນຕື່ມ;

4. ສະຫຼຸບຫຍໍ້ ແລະແຜນວຽກສຳລັບຮອບວຽນ III

4.1. ບົດສະຫຼຸບຫຍໍ້

ເປັນໄລຍະເວລາ ຫລາຍກວ່າ 2 ປີເຄິ່ງ ຂອງການຈັດຕັ້ງໂຄງການ ຫລຍ ຢູ່ ສປປລາວ ເຊິ່ງມັນໄດ້ສົ່ງຜົນໄດ້ຮັບທັງດ້ານດີ ແລະ ຂໍ້ຄົງຄ້າງ ສຳລັບການຈັດຕັ້ງປະຕິບັດໃນຮອບວຽນທີໜຶ່ງ ແລະ ຮອບວຽນ ທີສອງ. ສະນັ້ນ, ບັນດາເຄື່ອງມື ແລະ ທິດສະດີຕ່າງໆສຳລັບການຈັດຕັ້ງປະຕິບັດຕົວຈິງແມ່ນໄດ້ຖືກດັດປັບດ້ວຍທີມງານ ຫລຍ ເພື່ອເປັນການທົດສອບ ແລະ ພັດທະນາຕື່ມໄປຄຽງຄູ່ ກັບການຈັດຕັ້ງປະຕິບັດວຽກງານແບບທັງຮຽນ ແລະ ປັບປຸງໄປພ້ອມຄືກັບການເລີ່ມຕົ້ນຂອງການຈັດຕັ້ງປະຕິບັດວຽກງານໃນຮອບວຽນທີສາມຫລາຍໆ ເຄື່ອງມື ແລະ ວິທີການ ໃນການຈັດຕັ້ງປະຕິບັດບາງຢ່າງແມ່ນໄດ້ມີການປັບປຸງໃຫ້ດີຂຶ້ນໂດຍອີງໃສ່ປະສົບການໃນສອງຮອບວຽນທີ່ຜ່ານມາເພື່ອຮັບປະກັນການເຮັດວຽກໃນຮອບວຽນຕໍ່ໆໄປປະສົບຜົນສຳເລັດຕາມເປົ້າໝາຍທີ່ກຳນົດໄວ້.

ໂຄງການທີ່ຖືກຈັດຕັ້ງປະຕິບັດໂດຍ ຫລຍ ແມ່ນໄດ້ປະກອບສ່ວນ ເຂົ້າໃນການພັດທະນາເສດຖະກິດ ແລະ ຫຼຸດຜ່ອນຄວາມທຸກຍາກ ໃນ ສປປລາວ, ເພື່ອເຮັດວຽກງານຫຼຸດຜ່ອນຄວາມທຸກຍາກມີປະສິດທິຜົນໃນວຽກງານຫຼຸດຜ່ອນຄວາມທຸກຍາກ. ສະນັ້ນ, ຫລຍ ຕ້ອງ ເຮັດວຽກທີ່ສອດຄ່ອງກັບຄວາມຕ້ອງການສະເພາະທີ່ກຳໜົດ ຜົນປະໂຫຍດໂດຍລວມໃນຊຸມຊົນທີ່ວຽກງານ ຫລຍ ກຳລັງຈັດຕັ້ງປະຕິບັດວຽກງານຢູ່ ທັງເປັນການຮັບປະກັນຄວາມຍືນຍົງຂອງໂຄງການ.

ການກຳໜົດຄວາມຍືນຍົງໃນການນຳໃຊ້ໂຄງການຢ່າງປະສົບຜົນສຳເລັດນັ້ນ ຕ້ອງຂຶ້ນກັບການປຸກລະດົມຄວາມຄິດຂອງຊຸມຊົນໃນການຮັບຜິດຊອບ ແລະ ບຳລຸງຮັກສາສິ່ງກໍ່ສ້າງເຫຼົ່ານັ້ນ, ພ້ອມດຽວກັນນັ້ນ

ກໍ່ແມ່ນການ ອອກແບບ ແລະການກໍ່ສ້າງ ທີ່ໄດ້ມາດຖານດີ ແລະ ການມີສ່ວນຮ່ວມຂອງຊຸມຊົນ ເພື່ອພັດ ທະນາແນວຄິດຂອງ ຄວາມ ເປັນເຈົ້າຂອງ ສິ່ງກໍ່ສ້າງ ເຫລົ່ານັ້ນ ໃຫ້ຫລາຍຂຶ້ນ.

ຜົນໄດ້ຮັບລວມທີ່ຄາດໄວ້ ສໍາລັບການຈັດຕັ້ງປະຕິບັດຂອງວຽກງານ ທລຍ

ທຸກກິດຈະກຳ ທີ່ ທລຍ ຈັດຕັ້ງປະຕິບັດ ແມ່ນເພື່ອໃຫ້ໄດ້ຜົນໄດ້ຮັບຄື:

- ຊາວບ້ານໃນຫລາຍກວ່າພັນໆ ໝູ່ບ້ານມີວິດການເປັນຢູ່ ທີ່ດີຂຶ້ນ
- ປະກອບສ່ວນໃນວຽກງານການເຕີບໂຕ ແລະ ຍຸດທະສາດການລົບລ້າງຄວາມທຸກຍາກ ຂອງລັດຖະບານ (NGPES)
- ມັນແມ່ນຮູບແບບຂອງຂະບວນການພັດທະນາໃນ ສປປລາວ

ສິ່ງທ້າທາຍໃນອານາຄົດສໍາລັບ ທລຍ

- ການຂະຫຍາຍກິດຈະກຳ ຂອງ ທລຍ ຈາກ 10 ເປັນ 24 ເມືອງ ແມ່ນສິ່ງທ້າທາຍ ຕົ້ນຕໍສໍາລັບທີມງານ ທລຍ ທີ່ຈະຕ້ອງແບກຫາບພາລະທີ່ໜັກໜ່ວງກວ່າທີ່ຜ່ານມາກໍ່ຄືການເພີ່ມໜ້າວຽກຂຶ້ນ ແລະ ບໍ່ມີໂອກາດໃນການຝຶກອົບຮົມກໍ່ຄືການສ້າງຄວາມເຂັ້ມແຂງເນື່ອງຈາກວ່າທີມງານທີ່ມີຈຳນວນເທົ່າເດີມທີ່ຕ້ອງເຮັດວຽກທີ່ ເພີ່ມຂຶ້ນ ຫລາຍກວ່າເທົ່າຕົວ ທຽບໃສ່ຮອບວຽນ ໜຶ່ງ ແລະ ຮອບວຽນ ສອງ ທີ່ຜ່ານມາ.
- ການກະຈາຍຂໍ້ມູນໄປສູ່ເຂດທຸລະກັນດານກໍ່ແມ່ນສິ່ງທ້າທາຍສໍາລັບ ທລຍ ທີ່ໄປປຸກລະດົມຈິດສຳນຶກຂອງຊຸມຊົນໃຫ້ເຂົ້າໃຈກ່ຽວກັບກິດຈະກຳກໍ່ຄືບົດບາດຂອງວຽກງານຫລຸດຜ່ອນຄວາມທຸກຍາກ ທີ່ນີ້ກໍ່ເພື່ອກະຕຸ້ນໃຫ້ເຂົາເຈົ້າປະກອບສ່ວນທັງດ້ານວັດຖຸກໍ່ຄືແຮງງານອື່ນໆແຕ່ງົບປະມານສໍາລັບການກະຈາຍຂໍ້ມູນຂ່າວສານ ແມ່ນຍັງມີຈຳກັດ.
- ການຮັກສາເພດານເງິນບໍລິຫານ 25% ແລະ ມູນຄ່າໂຄງການຍ່ອຍ 75% ເຊິ່ງກຳນົດໃນແຜນ ການເຮັດວຽກຂອງ ທລຍ ເຊິ່ງການເພີ່ມຂຶ້ນຂອງງົບປະມານ ຂຶ້ນເມືອງເຊິ່ງຈະເປັນຜົນທີ່ໃຫ້ເກີດການເພີ່ມຂຶ້ນຂອງການ ລົງທຶນ ຈຶ່ງຈະສາມາດຮັກສາເພດານດັ່ງກ່າວໄວ້ໄດ້.
- ການຫລຸດມູນຄ່າຂອງການບໍລິຫານໃຫ້ຕໍ່າກວ່າ 25% ແລະ ການປັບປຸງຄູ່ມືກໍ່ຄືວິທີການຈັດຕັ້ງປະຕິບັດບາງຢ່າງ ເພື່ອເປັນການຫລຸດຜ່ອນຕົ້ນທຶນ ຂອງການລົງທຶນ.
- ການຕິດຕາມ ແລະ ຝຶກອົບຮົມ ໃຫ້ຕົວແທນ ແລະ ປະສານງານເຂດ ຄວນຈະຖືກຈັດຂຶ້ນເລື້ອຍໆ ເຖິງແນວ ໃດ ກໍ່ຕາມ ພະນັກງານບັນຊີແມ່ນຍັງມີຈຳກັດມີພຽງໜຶ່ງຕຳແໜ່ງໃນແຕ່ລະແຂວງ ບໍ່ມີຜູ້ຊ່ວຍ ດ້ານການ ບັນຊີ, ເຊິ່ງ ທລຍ ໄດ້ພົບບັນຫາໃນການຕິດຕາມການລາຍງານດ້ານການເງິນ ທີ່ໃຊ້ໃນ ການຈັດຕັ້ງປະຕິບັດໂຄງການຍ່ອຍຈາກເຂດຕ່າງໆ. ສະນັ້ນທີມງານຂຶ້ນເມືອງຈະໃຊ້ເວລາສ່ວນຫລາຍຊ່ວຍຜູ້ປະສານງານເຂດໃນການສະຫລຸບ ແລະ ຂຶ້ນແຜນງົບປະມານໃນແຕ່ລະເດືອນ ໂດຍສະເພາະທີມງານພັດທະນາຊຸມຊົນຂຶ້ນເມືອງແມ່ນໄດ້ເຮັດວຽກໃກ້ຊິດກັບຕົວແທນຫລືປະສານງານເຂດເພື່ອຊ່ວຍເຂົາເຈົ້າໃນການເຮັດວຽກລາຍ ງານການ ເງິນແທນການເຮັດວຽກພັດທະນາຊຸມຊົນ.
- ຊາວບ້ານທັງໝົດແມ່ນສະແດງຄວາມຊື່ສັດໃນການກວດສອບທາງດານການໃຊ້ຈ່າຍ ພາຍໃນເຂົາເຈົ້າເອງ ເຊິ່ງເຮັດໃຫ້ທີມງານ ທລຍ ບໍ່ສາມາດເກັບກຳຫລັກຖານຕ່າງໆກ່ຽວກັບການສັ່ງໂກງແຕ່ຢ່າງໃດ ເພື່ອເຮັດ

ໃຫ້ວຽກດັ່ງກ່າວໃຫ້ມີປະສິດທິພາບ ແລະ ປະສິດທະຜົນ ພ້ອມທັງສາມາດກວດສອບໄດ້ ທີ່ມງານ ທລຍ ຕ້ອງເຮັດວຽກໃກ້ຊິດກັບຊຸມຊົນຕື່ມເພື່ອໃຫ້ເຂົ້າໃຈເຖິງບັນຫາຂອງຊາວບ້ານ ໂດຍສະເພາະການຊອກ ຫາວິທີ ແກ້ໄຂບັນຫາທີ່ສົມເຫດສົມຜົນ ໃນເມື່ອເກີດ ມີການສໍ້ໂກງໃນແຕ່ລະຄັ້ງ.

- ຄວາມຍືນຍົງຂອງໂຄງການກໍ່ຍັງແມ່ນສິ່ງທ້າທາຍສຳລັບ ທລຍ ເນື່ອງຈາກວ່າຂາດການຝຶກອົບຮົມ ສຳລັບ ຜູ້ຊີ້ນຳດ້ານວິຊາການຂອງ ທລຍ ສຳລັບການຄຸ້ມຄອງ - ບໍລິຫານ, ການຊີ້ນຳການກໍ່ສ້າງ, ການສຳຫລວດ, ອອກແບບ ແລະ ການຄວບຄຸມຄຸນນະພາບ, ເນື່ອງຈາກວ່າຈຳນວນຂອງຜູ້ຊີ້ນຳດ້ານວິຊາ ການທຽບ ໃສ່ຈຳນວນໂຄງ ການຍ່ອຍແມ່ນມີຈຳນວນໜ້ອຍເກີນໄປ.
- ການລາອອກຂອງພະນັກງານກໍ່ແມ່ນສິ່ງທ້າທາຍຕົ້ນຕໍທີ່ ທລຍ ກຳລັງປະເຊີນໃນປະຈຸບັນນີ້ ເຊິ່ງໄດ້ເຮັດ ທລຍ ຕ້ອງ ປະເຊີນ ບັນຫາຫລັກ ຄື: ການຊອກຫາຜູ້ຈະມາແທນໃນແຕ່ລະຕຳແໜ່ງແມ່ນຫຍຸ້ງຍາກ ຍ້ອນ ການຮຽກຮ້ອງຄ່າຕອບແທນສູງເກີນໄປ ພ້ອມນັ້ນການຮັບປະກັນຄວາມຕໍ່ເນື່ອງຂອງການຈັດຕັ້ງປະຕິບັດ ວຽກງານກໍ່ແມ່ນ ບັນຫາ ທີ່ ທລຍ ຕ້ອງປະເຊີນ ເມື່ອມີການລາອອກຂອງພະນັກງານໃນຫລາຍໆ ຕຳແໜ່ງ.

4.2. ກິດຈະກຳສຳລັບຮອບວຽນ III

ຫລັກຈາກກອງປະຊຸມ ຈັດລຽງບູລິມະສິດຂຶ້ນເມືອງ ໄດ້ສຳເລັດລົງເທັ້ນວ່າ 668 ໂຄງການຍ່ອຍແມ່ນ ໄດ້ວາງແຜນ ສຳລັບຈັດຕັ້ງປະຕິບັດໃນ 20 ຕົວເມືອງ ໃນ 5 ແຂວງເຊິ່ງຄາດວ່າຈະໃຊ້ງົບປະມານ ໃນການກໍ່ ສ້າງທັງໝົດ 4.163.000 ໂດລາສະຫະລັດ ແຕ່ຫລັກຈາກກອງປະຊຸມຕັດສິນຂຶ້ນເມືອງຄັ້ງສຸດທ້າຍ ທີ່ຖືກຈັດ ຂຶ້ນໃນລະຫວ່າງເດືອນພະຈິກ ຫາ ທັນວາ 2005 ໃນ 20 ຕົວເມືອງ ສຳລັບຮອບວຽນ 3 ມີ 533 ໂຄງການຍ່ອຍ ໄດ້ຖືກຄັດເລືອກໃນການຈັດຕັ້ງປະຕິບັດ ສຳລັບຮອບວຽນດັ່ງກ່າວ.

ຕາຕະລາງ 25 ສະຫລຸບຈຳນວນໂຄງການໃຕ້ຫລະປະເພດໃນແຕ່ລະເມືອງສຳລັບຮອບວຽນ III

ຫົວໜ້ນ	ກະສິກຳ	ຄົມມະນາຄົ		ສາທາ	ກິດຈະກຳສ້າງລາຍຮັ	
		ມ	ສຶກສາ		ບ	ລວມ
ຊຽງຄໍ້	3	14	4	6	4	31
ສົບເບົາ	2	5	6	3	4	20
ແອດ	6	7	2	7	4	26
ຊຳໄຕ້	3	15	14	13	4	49
ຫົວເມືອງ	3	4	5	16	5	33
ວຽງໄຊ	4	10	7	8	4	33
ຊຽງຂວາງ						
ໜອງແຮດ	-	11	2	11	8	32
ຄູນ	-	7	8	20	5	40
ຄຳ	3	7	3	6	5	24
ສາລະວັນ	-	-	-	-	-	

ສະມ້ວຍ	-	0	2	12	4	18
ຕຸ້ມລານ	-	6	4	8	4	22
ຕະໂອ້ຍ	-	5	6	8	4	23
ສະຫວັນນະເຂດ						
ເຊໂປນ	-	3	22	3	4	32
ວະລະບູລີ	-	8	6	5	4	23
ນອງ	1	7	1	1	4	14
ພິນ	2	10	11	0	4	27
ຈຳປາສັກ						
ປະທຸມພອນ	-	5	7	6	4	22
ສຸຊຸມາ	-	3	11	1	4	19
ມູນລະປະໂມ ກ	-	2	11	7	4	24
ໂຂງ	-	4	12	1	4	21
ລວມ	27	133	144	142	87	533
	5%	25%	27%	27%	16%	100%

ຂໍ້ມູນໃນຕາຕະລາງ 25 ຂ້າງເທິງນັ້ນສະແດງໃຫ້ເຫັນເຖິງຈຳນວນໂຄງການທີ່ໄດ້ຖືກຕັດສິນ ແລະ ຈັດຕັ້ງປະຕິບັດໃນ ຮອບວຽນສາມ ໃນ 20 ຕົວເມືອງ ຂອງ 5 ແຂວງເປົ້າໝາຍ ເຊິ່ງໃນນັ້ນ ແຂວງຫົວພັນປະກອບມີ 6 ຕົວເມືອງ ເຊິ່ງມີຫລາຍກວ່າແຂວງອື່ນໆ ເນື່ອງຈາກວ່າເປັນ ແຂວງທີ່ທຸກຫຍາກຫລາຍ ສ່ວນ ແຂວງອື່ນໆມີພຽງແຕ່ສາມ ຫາສີ່ຕົວເມືອງເທົ່ານັ້ນ, ເຊິ່ງຈຳນວນໂຄງການທີ່ແຕ່ລະແຂວງໄດ້ຮັບສຳລັບຮອບວຽນ III ແຂວງຫົວພັນໄດ້ຮັບ 192ໂຄງການຕາມດ້ວຍສະຫວັນນະເຂດ ແລະ ຊຽງຂວາງ ໄດ້ຮັບຈຳນວນເທົ່າກັນຄື: 96 ໂຄງການ, ຈຳປາສັກ 86 ແລະ ສາລະວັນ 63 ໂຄງການ ໃນຈຳນວນ ທັງໝົດ 533 ໂຄງການການ.

4.3. ແຜນວຽກສຳລັບຮອບວຽນທີ III

ແຜນວຽກປະຈຳປີ 2005-2006 ຂອງແຕ່ລະໜ່ວຍງານ ແມ່ນໃຫ້ເບິ່ງໃນເອກະສານຊ້ອນທ້າຍ 10

Annex

ເອກະສານຊ້ອນທ້າຍ 1: ສະຫລຸບການຈັດຕັ້ງປະຕິບັດ ໂຄງການໃນຮອບວຽນ I,II

ເອກະສານຊ້ອນທ້າຍ 1.1: ຂໍ້ມູນສຳລັບຮອບວຽນທີໜຶ່ງ ແລະສອງ

ເອກະສານຊ້ອນທ້າຍ 2: ແຜນວຽກສຳລັບ ການຈັດຕັ້ງປະຕິບັດ ໃນຮອບວຽນ II

ເອກະສານຊ້ອນທ້າຍ 3: ຜົນຂອງການສຳຫລວດ LECS 3

ເອກະສານຊ້ອນທ້າຍ 4: ບົດສະຫລຸບຫຍໍ້ ຂອງການເຮັດສຳມະນາໄລຍະເຄິ່ງການ

ເອກະສານຊ້ອນທ້າຍ 5: ການຝຶກອົບຮົມທັງໝົດສຳລັບຮອບວຽນທີ I, II.

ເອກະສານຊ້ອນທ້າຍ 6: ງົບປະມານ ແລະ ຂໍ້ມູນທັງໝົດຂັ້ນເມືອງ ໃນຮອບວຽນ II

ເອກະສານຊ້ອນທ້າຍ 7: ບົດສະຫລຸບການຈັດຊື້- ຈັດຈ້າງ 2003 ຫາ 2004

ເອກະສານຊ້ອນທ້າຍ 8: ງົບປະມານທີ່ແບ່ງປັນໃຫ້ເມືອງ ສຳລັບຮອບວຽນ III

ເອກະສານຊ້ອນທ້າຍ 9: ສະຫລຸບຂໍ້ມູນທັງໝົດຂອງຮອບວຽນ III

ເອກະສານຊ້ອນທ້າຍ 10: ແຜນວຽກຂອງແຕ່ລະໜ່ວຍງານໃນຮອບວຽນ III

Summary of PRF Sub-project Disbursement and Completion Progress - Cycle I (2003-2004) - A total of 248 sub-projects are being implemented in 10 districts

Annex 1

Province/ District/ no. of villages	Type (and target numbers) of sub-projects / activities	No of units	No. of villages benefiting		No. of sub-projects		% of work progress as of December 2004	No. Sub-projects completed	PRF Total planned expenditure (USD)	PRF Fund transferred to date (USD)	PRF Fund transferred to date (KIP)	% of funds transferred to date				
			Plan	Actual	Monit or	Actual										
Huaphanh Province																
Sobbao	Gravity fed water systems	13 units	14	14	13	13	100%	13	120,850.00	120,850.00	1,202,942,494	100%				
	Rural road upgrade	15,5 km	8	8	2	2	100%	2								
	School (Teaching) material	3 sets	3	3	3	3	100%	3								
	Irrigation rehabilitation	1	1	1	1	1	100%	1								
	Irrigation channel	1	6	6	1	1	100%	1								
	Concrete bridge construction	30 m	4	4	1	1	100%	1								
	Sub-total			36	36	21	21	21								
Percentage of sub-projects completed in the district of: Sobbao								100.0%								
Add	Gravity fed water systems	12 units	12	12	12	12	100%, pending Maintenance Mangement Training	12	113,475.00	113,475.00	1,099,390,078	100%				
	Rural road upgrade	10; 7; 3; 40; 5 km	33	33	5	5	100%	5								
	Irrigation rehabilitation		1	1	1	1	100%, pending Maintenance Mangement Training	1								
	Irrigation system		12	12	8	8	100%, pending Maintenance Mangement Training	8								
	School (Teaching) materials	7 sets	33	33	7	7	100%, pending Maintenance Mangement Training	7								
	Sub-total			91	91	33	33	33								
Percentage of sub-projects completed in the district of: Add								100.0%								
Xiengkhor	Gravity fed water systems	19 units	19	19	16	19	100%	19	110,850.00	110,850.00	1,081,788,623	100%				
	Hand dug well	1 unit	1	1	1	1	100%	1								
	Rural road upgrade	3 km; 6 km; 6 km	8	8	3	3	100%	3								
	Irrigation rehabilitation		6	6	2	2	100%	2								
	School (Teaching) material		8	8	2	2	100%	2								
	Medicine box & training 1 nurse		4	4	1	1	100%	1								
	Sub-total			46	46	25	28	28								
Percentage of sub-projects completed in the district of: Xiengkhor								100.0%								
Huaphanh Province total			173	173	79	82		82	345,175	345,175.00	3,384,121,195	100%				
Percentage of sub-projects completed in: Huaphanh Province								100.0%								
Savannakhet Province																
Sepone	Gravity fed water system	4 units	4	4	1	1	100%	1	179,010.00	160,439.97	1,687,186,703	100%				
	Rural road upgrade	8.5 km	15	15	2	2	100%	2								
	Bridge	4 m	8	8	1	1	100% for survey	1								
	Road + Bridge up-grade	7 km	5	5	1	1	100%	1								
	Dormitory for dispensary / Stipen for nurse	1 site	9	9	1	1	100%	1								
	Solar system for dispensary	1 site	1	1	1	1	100%	1								
	Hand dug well construction	49 units	29	29	8	8	100%	8								
	Drilled well construction	42 units	30	30	8	8	100%	8								
	School	5 sites	5	5	5	5	100%	5								
	Teacher upgrading	5 pax	4	4	1	1	100%	1								
	Weaving training	8 pax, 2 courses	2	2	1	1	100%	1								
	Sub-total			112	112	30	30	30								
	Percentage of sub-projects completed in the district of: Sepone												100.0%			
Nong	Rural road upgrade	58 km	25	25	8	8	100%	8	92,011.00	92,011.00	956,948,979	100%				
	Primary School construction	3 sites	3	3	3	3	100%	3								
	Sub-total			28	28	11	11	11								
Percentage of sub-projects completed in the district of: Nong								100.0%								
Vilabury	Hand dug well construction	13 units	9	9	2	2	100%	2	108,808.00	108,808.00	1,006,537,750	100%				
	Drilled well construction	5 units	9	9	1	1	100%	1								
	Rural road upgrade	43,45 km	27	27	7	7	100%	7								
	Suspension bridge survey & design	70 m	4	4	1	1	100% survey (Finishe survey work, other work is delayed until Cycle II)	1								
	Dispensary	1 site	9	9	1	1	100%	1								
	Primary school	4 sites	5	5	4	4	100%	4								
	Weir	1 site	1	1	1	1	100%	1								
	Teacher upgrading training	3 courses	3	3	1	1	Change to Teacher Stipend. Contract is valid for 2 yrs (04-05), year 3 will transfer to GOL	1								
	Nursery training	1 course	1	1	1	1	100	1								
	Sub-total			68	68	19	19	19								
Percentage of sub-projects completed in the district of: Vilabury								100.0%								
Savannakhet Province total			208	208	60	60		60	379,829.00	379,829.00	3,650,673,432	100%				
Percentage of sub-projects completed in: Savannakhet Province								100.0%								

Province/ District/ no. of villages	Type (and target numbers) of sub-projects / activities	No of units	No. of villages benefiting		No. of sub-projects		% of work progress as of December 2004	No. Sub-projects completed	PRF Total planned expenditure (USD)	PRF Fund transferred to date (USD)	PRF Fund transferred to date (KIP)	% of funds transferred to date				
			Plan	Actual	Moni tor	Actual										
Champassack Province																
Mounlapamok 67 villages	Drilled well construction	39 units	24	24	7	7	100%	7	67,914.00	67,914.00	716,221,044	100%				
	Drilled well rehabilitation	22 units	5	5	1	1	100%	1								
	Rural road upgrade	18 km	8	8	1	1	100%	1								
	Bridge upgrades	128 m	4	4	4	4	100%	4								
	School construction	1 school	1	1	1	1	100%	1								
	School renovation	13 schools	13	13	13	13	100%	13								
	School (Teaching) material	4 sets	4	4	1	1	100%	1								
	Medical equipment	1 set	1	1	1	1	100%	1								
	Sub-total		60	60	29	29		29								
								Percentage of sub-projects completed in the district of: Mounlapamok					100.0%			
Pathoumphone 93 villages	Drilled well construction	34 units	33	32	8	7	100%	7	83,939.00	83,939.00	885,220,694	100%				
	Rural road upgrade	19 km	2	2	1	1	100%	1								
	Irrigation channel	3 sites	2	2	1	1	100%	1								
	Irrigation gateway	3 sites	1	1	1	1	100%	1								
	Irrigation rehabilitation	1 site	1	1	1	1	100%	1								
	Irrigation system (replaced with Training)	6 sites	6	6	1	1	100%	1								
	School renovation	2 schools	2	2	2	2	100%	2								
	Primary school	1 school	1	1	1	1	100%	1								
	Secondary school	2 schools	5	5	2	2	100%	2								
	Cropping & Animal raising Training	6 courses	59	59	6	6	100%	6								
Sub-total		112	111	24	23		23									
							Percentage of sub-projects completed in the district of: Pathoumphone	100.0%								
Sukuma 62 villages	Drilled well construction	84 units	42	42	9	9	100%	9	90,874.00	91,133.24	958,357,204	100%				
	Wooden Bridge	20 m	5	5	1	1	100%	1								
	School construction	8 schools	8	8	8	8	100%	8								
	School renovation	3 schools	3	3	3	3	100%	3								
	Rice bank store-room	1 store (35 T capa.)	7	7	1	1	100%	1								
	Sub-total		65	65	22	22		22								
							Percentage of sub-projects completed in the district of: Sukuma	100.0%								
Khong 137 villages	Drilled well	48 units	49	49	9	9	100%	9	102,200.00	102,491.56	1,077,801,200	100%				
	Schools	15 schools	15	15	15	15	100%	15								
	Culvert	5 km	1	1	1	1	100%	1								
	Poultry raising training	3 courses	15	15	3	3	100%	3								
	Mushroom planting training	1 course	3	3	1	1	100%	1								
	Medicine Box	3 sets	3	3	3	3	100%	3								
	Sub-total		86	86	32	32		32								
							Percentage of sub-projects completed in the district of: Khong	100.0%								
Champassak Province total			323	322	107	106		106	344,927.00	345,477.80	3,637,600,142	100%				
							Percentage of sub-projects completed in: Champassack Province	100.0%								
Grand Total:			704	703	246	248		248	1,069,931.00	1,070,481.80	10,672,394,769	100%				
							Percentage of sub-projects completed in all PRF target areas	100.0%								

Total sub-projects completed : 248 100%
Total of sub-projects > 50% : 0 0%
Total of sub-project < 50% : 0 0%

: Drilled wells in Sepone and Khong is having a prolem with digging - soild is hard and machine is small. Drilled in Moonlapamok is being repaired.

Grand Total: 248

Type (and target numbers) of sub-Projects / activities	Unit	Quantity		No. of villages benefiting		No. of sub-projects		% of work progress as of end of November 2005	No. Sub-projects completed	% complete item	PKF Total planned (USD)	PKF Total planned expenditure (KIP)	PKF Fund transferred to (USD)	PKF Fund transferred to date (KIP)	as %	PKF Fund transferred to date (KIP)	as %
		Plan	Actual	Plan	Actual	Plan	Actual										

HUAPHANH

Sobbao: 70 villages

Spring gravity fed system	site	11		0		11	11	100%				221,808	2,328,980,850	209,544	2,328,980,850	100%	2,250,578,406	97%
Rural road upgrade	km	26 km		11		3	3	100%										
concrete-steel-bridge construction	meter	12 m		1		1	1	100%										
Primary school construction	unit	3		3		3	3	100%										
Learning-teaching material	set	28		23		6	6	100%										
Kindergarten construction	unit	1		1		1	1	100%										
Dispensary	unit	1		10		1	1	100%										
Medical equipment (attach to Dispensary)	set	1		-		1	1	100%										
Irrigation rehabilitation	site	2		2		2	2	100%										
Wier	site	1		1		1	1	100%										
Income germination activities						1	2	100%										
Cropping & animal raising Training						1	1	30%										
Total:				52		32	33											
									32	100%								

Add: 78 villages

Spring gravity fed system	site	7		7		7	7	100%				196,442	2,072,637,310	163,145	2,072,637,310	100%	1,980,676,391	96%
Spring gravity fed system upgrade	site	1		1		1	1	100%										
Rural road upgrade	km	61.81		38		10	10	100%										
sub merged bridge	meters	35		7		1	1	100%										
School renovation	unit	1		4		1	1	100%										
Learning material	set	37		23		5	5	100%										
Dispensary	unit	1		3		1	1	100%										
Village medicine box	set	5		5		2	2	100%										
Irrigation rehabilitation	site	2		4		2	2	100%										
Wier	site	1		1		1	1	100%										
Income generation activities						1	1	100%										
Cropping and animal raising Training						1	3	30%										
Total:				93		33	35											
									32	97%								

Xienkhor: 63 villages

Spring gravity fed system	site	11		11		11	11	100%				110,850	2,148,983,360	197,923	2,068,983,369	96%	2,148,983,360	100%
Spring gravity fed system upgrade	site	2		3		2	2	100%										
Latrine	unit	220		4		2	2	100%										
Rural road upgrade	km	54.4		36		8	8	100%										
Learning-teaching material	set	21		10		4	4	100%										
Village health volunteer Training	person	3		10		2	2	70%										
Irrigation survey	site	2		6		2	2	100%										
Irrigation rehabilitation	site	2		2		2	2	100%										
Cropping & animal raising Training						1	3	30%										
Weaving fund	person	5		1		1	1	100%										
Income generation activities						1	1	100%										
Total:				83		36	38											
									33	92%								

Type (and target numbers) of sub-Projects / activities	Unit	Quantity		No. of villages benefiting		No. of sub-projects		% of work progress as of end of November2005	No. Sub-projects completed	% completion	PKF Total planned (USD)	PKF Total planned expenditure (KIP)	PKF Fund transferred to (USD)	PKF Fund transferred to date (KIP)	as %	PKF Fund transferred to date (KIP)	as %
		Plan	Actual	Plan	Actual	Plan	Actual										
		Plan	Actual	Plan	Actual	Plan	Actual										

Viengxay: 130 villages

Spring gravity fed system	site	13		13	13			100%	13		\$ 221,216	2,389,890,860	214,908	2,389,890,860	100%	2,389,890,860	100%
Latrine	uni	21		1	1	1		100%	1								
Rural road upgrade	km	41.33		24	6	6		100%	6								
Concrete-steel-bridge	meter	35		7	1	1		100%	1								
Sub merged bridge	meter	18.6		1	1	1		100%	1								
Primary school construction	unit	1		1	1	1		100%	1								
Secondary school construction	unit	2		14	2	2		100%	2								
Learning - teaching material	set	54		6	6	6		100%	6								
Village medicine box	set	2		2	2	2		100%	2								
Irrigation pipehold	site	1		1	1	1		100%	1								
Irrigation rehabilitation	site	1		1	2	2		100%	2								
Irrigation system	site	1		1	1	1		100%	1								
Weir	site	1		1	1	1		100%	1								
Dam	site	1		1	1	1		100%	1								
Barbed wire fence	meter	9000		1	1	1		100%	1								
Cropping and animal raising						1	3	30%	0								
Income generation activities						1	1	100%	1								
Total:				75	42	44			41	98%							

Huameung: 85 villages

Spring gravity fed system	site	3		3	3	3		100%	3		231,587	2,431,657,550	213,415	2,431,657,550	100%	2,401,771,631	99%
Spring gravity fed system upgrade	site	1		1	1	1		100%	1								
Rural road upgrade	km	57.84		48	6	6		100%	6								
Sub merged bridge	m	73.7		17	2	2		100%	2								
Primary school construction	unit	2		7	2	2		100%	2								
Learning material	set	48		62	8	8		100%	8								
Village health volunteer Training	pers.	2		1	1	1		100%	1								
Irrigation rehabilitation	site	1		1	1	1		100%	1								
Weir	site	2		2	2	2		100%	2								
Cropping and animal raising						1	3	30%	0								
Community hall	unit	1		10	1	1		100%	1								
Income generation activities						1	1	100%	1								
Total:				152	29	31			28	97%							

Xamtay: 172 villages

Gravity fed water systems	site	25		25	25	25		100%	25		485,857	5,097,305,979	464,825	5,097,305,979	100%	5,045,322,781	99%
Rural road upgrade	km	129.8		70	14	14		100%	14								
suspension bridge	meter	107		7	1	1		100%	1								
Primary school construction	unit	9		10	9	9		100%	9								
School renovation	unit	1		1	1	1		100%	1								
Learning - teaching material	set			7	6	6		100%	6								
Irrigation pipe/hose	site	1		1	1	1		100%	1								
Irrigation rehabilitation	site	2		2	2	2		100%	2								
Cropping & animal raising	person					1	3	30%	0								
Income generation activities						1	1	100%	1								
Total:				123	61	63			60	98%							

Total HUAPHANH:

578	233	244
------------	------------	------------

226	97%	1,467,760	16,469,455,909	1,463,760	16,389,455,918	100%	16,217,223,429	98%
------------	------------	------------------	-----------------------	------------------	-----------------------	-------------	-----------------------	------------

Type (and target numbers) of sub-Projects / activities	Unit	Quantity		No. of villages benefiting		No. of sub-projects		% of work progress as of end of November 2005	No. Sub-projects completed	% completion	PKF Total planned (USD)	PKF Total planned expenditure (KIP)	PKF Fund transferred to (USD)	PKF Fund transferred to date (KIP)	as %	PKF Fund transferred to date (KIP)	as %
		Plan	Actual	Plan	Actual	Plan	Actual										

SAVANNAKHET

Sepone: 159 villages

Hand dug well	unit	38		24		5	5	4sub100% , 1sub55%	4		379,436	3,906,569,999	222,385	3,233,801,433	83%	3,264,631,587	84%
Drilled well	unit	3		3		1	2	1sub 90%, 1sub 0%	0								
Spring gravity fed system	site	6		4		6	5	4 sub 100%, 1 sub 20%	4								
Rural road upgrade	km	30.5		6		3	3	100%	3								
Culvert repairing	point	3		2		1	1	100%	1								
Primary school construction	unit	10		10		10	10	9 sub 100%, 1sub 80%	9								
Secondary school renovation	unit	1		1													
Primary school renovation	unit	2		2		2	2	100%	2								
Teacher's stipend	Person	7		7		6	6	1sub 50% 2 sub 30% 3sub 20%	0								
Dispensary (Elect net & medical equi attached)	unit	1		1		1	1	100%	1								
Nurse's stipend	Person	1		1		1	1	0%	0								
Medical equipment+furniture	set	3		2		2	2	100%	2								
Wier				2		1	1	100%	1								
Animal raising Training	course	1		1		1	1	100%	1								
Natural resource envi. protection Training						1	1	15%	0								
Total:				66		41	41		28	68%							

Nong: 79 villages

Hand dug well	unit	19		11		2	2	100%	2		198,902	2,026,270,119	163,978	2,026,270,119	100%	1,756,468,216	87%
Drilled well	unit	5				1	1	100%	1								
Rural road upgrade	km	77.5		21		5	5	100%	5								
Rural road + Bridge	km	27		10		2	2	100%	2								
Primary school construction	unit	1		1		1	1	100%	1								
Natural resource envi. protention Training	set	1				1	1	11%	0								
Total:				43		12	12		11	92%							

Vilabury: 102 villages

Hand dug well construction	unit	6		6		2	2	1sub 100%, 1sub 80%	1		243,038	2,082,031,152	95,903	2,082,031,152	100%	1,695,982,158	81%
Rural road upgarde	km	57		27		9	9	8sub 100%, 1sub 80%	8								
Bridge survey(transfer from cycle I - new budget)	meter	80		4		1	1	10%	0								
Suspension bridge renovation	meter	65		5		1	1	0%	0								
Primary school construction	unit	5		7		5	5	100%	5								
Learning materials	set	78		3		2	2	100%	2								
Teacher's stipend	person	3		2		1	1	90%	0								
Community hall	unit	1		6		1	1	100%	1								
Natural resource envi. protection Training	set					1	1	10%	0								
Total:				60		23	23		17	74%							

Phin: 116 villages

Drilled well	unit	15		15		5	5	4sub 100% , 1sub 52%	4		287,643	2,961,000,000	256,715	2,672,251,608	90%	2,702,990,702	91%
Handug well	unit	5		5		1	1	65%	0								
Rural road upgrade	km	47.3		8		8	8	100%	8								
Primary school construction	unit	6		6		6	6	100%	6								
School renovation	unit	1		1		1	1	100%	1								
Kindergarten construction	unit	1		1		1	1	100%	1								
Teacher's stipend	prs.	3		3		2	2	2sub 50%	0								
Electricity network	unit	3		4		3	3	100%	3								
Natural and envi. protection Training	course	1				1	1	27%	0								
Total:				43		28	28		23	82%							

Total SAVANNAKHET:

212	0	104	104
------------	----------	------------	------------

79	76%	1,109,019	10,975,871,270	738,981	10,014,354,312	91%	9,420,072,663	86%
-----------	------------	------------------	-----------------------	----------------	-----------------------	------------	----------------------	------------

Type (and target numbers) of sub-Projects / activities	Unit	Quantity		No. of villages benefiting		No. of sub-projects		% of work progress as of end of November 2005	No. Sub-projects completed	% complete item	PKF Total planned (USD)	PKF Total planned expenditure (KIP)	PKF Fund transferred to (USD)	PKF Fund transferred to date (KIP)	as %	PKF Fund transferred to date (KIP)	as %
		Plan	Actual	Plan	Actual	Plan	Actual										
		Plan	Actual	Plan	Actual	Plan	Actual										

CHAMPASACK

Mounlapamok: 67 villages

Drilled well	unit	7		5		2	2		100%									
Rural road upgrade	km	29		8		1	1		100%									
Primary school construction	unit	10		10		10	10		100%									
Secondary school construction	unit	4		14		4	4		100%									
Secondary school renovation	unit	1		1		1	1		100%									
Class room extension	unit	2		2		2	2		100%									
Dispensary	unit	1		7		1	1		100%									
Medical equipment (attached Dispensary)	-			-		1	1		90%									
Village health volunteer Training	person	5		1		1	1		100%									
Cropping & animal raising Training		2		15		2	2		100%									
Natural resource envi. Training	course					1	1		40%									
Total:				63		26	26											
										24								92%

Khong: 136 villages

Drilled well (Changed to Hand dug well)	unit	0		0		0	0											
Hand dug well	unit	3 (2)		1(1)		2	2		1 sub 100%, 1sub 75%									
Rural road upgrade	km	5		2		1	1		100%									
Culvert		1		1		1	1		100%									
Primary school construction	unit	6		7	8	6	6		100%									
primary school renovation	unit	1			0	1	1		100%									
Secondary school construction	unit	5		39	4	5	5		100%									
Secondary school renovation	unit	2				1	1		100%									
Kindergarten construction	unit	1		1		1	1		100%									
Dispensary	unit	1		5		1	1		100%									
Community Fund Management Training	unit	1		1		1	1		100%									
Cropping and animal raising Training	prs.	1		35		4	4		100%									
Natural resource envi. protection Training	course					1	1		20%									
Total:				91		25	25											
										23								92%

Sukuma: 62 villages

Primary school construction (6 transfer Cycle I new budget)	unit	12		12		12	12		100%									
Learning materials	set	5		5		1	1		100%									
Cattle raising Training		4		7		1	1		100%									
Natural resource protection Training	course					1	1		20%									
Total:				24		15	15											
										14								93%

Pathoumphone: 93 villages

Drilled well	unit	29		10		5	5		100%									
Hand dug well	unit	4		4		1	1		100%									
Rural road upgrade	km	2		1		1	1		100%									
Concrete steel wooden bridge	meter	4		8		1	1		100%									
Primary school construction	unit	1		4		1	1		100%									
Secondary school construction	unit	3		31		3	3		100%									
Latrine	unit	4		7		1	1		100%									
Irrigation	km	1.14		7		2	2		100%									
Cropping and animal raising Training	prs.	30		7		1	1		100%									
Natural and envi. protection Training	course	1				1	1		30%									
Total:				79		17	17											
										16								94%

Total CHAMPASACK:

257 83

77 429,968 4,244,413,523 350,952 3,740,719,264 88% 3,737,058,677 88%

Type (and target numbers) of sub-Projects / activities	Unit	Quantity		No. of villages benefiting		No. of sub-projects		% of work progress as of end of November2005	No. Sub-projects completed	% completion	PKF Total planned (USD)	PKF Total planned expenditure (KIP)	PKF Fund transferred to (USD)	PKF Fund transferred to date (KIP) from VTE-Prov.	as %	PKF Fund transferred to date (KIP) from Prov.-Khet	as %
		Plan	Actual	Plan	Actual	Plan	Actual										

Grand Total:				1047		431											
---------------------	--	--	--	------	--	-----	--	--	--	--	--	--	--	--	--	--	--

382	89%	3,006,747	31,689,740,702	2,553,693	30,144,529,494	95%	29,374,354,769	93%
-----	-----	-----------	----------------	-----------	----------------	-----	----------------	-----

	No	%
Total sub-projects competed:	382	89%
Total sub-projects > 50%	15	3%
Total sub-projects < 50%	34	8%
Grand Total:	431	100%

Note: Calculation of no. benefiting is sometimes counted a village double because sometimes one village can benefit two sub-projects

Approximate number Cycle I

Annex 1.1

Province	District	Population	Khet	Village	Nb. SP	Number of Village
Huaphanh		<u>77,595</u>	<u>31</u>	<u>215</u>	<u>215</u>	<u>215</u>
	Xiengkhor	25,986	12	64	64	64
	Sop Bao	25,195	7	75	75	75
	Add	26,414	12	76	76	76
Savannakhet		<u>98,797</u>	<u>46</u>	<u>339</u>	<u>339</u>	<u>339</u>
	Sepon	42,497	20	159	159	159
	Vilaboury	29,106	16	101	101	101
	Nong	27,194	10	79	79	79
Champasack		<u>206,342</u>	<u>44</u>	<u>359</u>	<u>359</u>	<u>359</u>
	Pathoumphone	51,101	10	93	93	93
	Sukuma	46,929	10	62	62	62
	Monlapamok	38,142	10	67	67	67
	Khong	70,170	14	137	137	137

Province	District	Population	Khet	Village	Nb. SP	Budget Allocation
TOTAL All Province & District:		<u>382,734</u>	<u>121</u>	<u>913</u>	<u>913</u>	<u>913</u>

Approximate number Cycle II

Province	District	Population	Khet	Village	Nb. SP	Budget Allocation
Huaphanh		<u>194,366</u>	<u>83</u>	<u>598</u>	<u>244</u>	<u>598</u>
	Xiengkhor	25,986	12	63	40	63
	Sop Bao	25,195	7	70	32	70
	Add	26,414	12	78	42	78
	Xamtai	54,213	22	172	61	172
	Huamuang	27,324	11	85	29	85
	Viengxay	35,234	19	130	40	130
Savannakhet		<u>148,423</u>	<u>61</u>	<u>456</u>	<u>104</u>	<u>456</u>
	Sepon	42,497	20	159	42	159
	Vilaboury	29,106	16	102	23	102
	Nong	27,194	10	79	11	79
	Phin	49,626	15	116	28	116
Champasack		<u>206,342</u>	<u>44</u>	<u>358</u>	<u>83</u>	<u>358</u>
	Pathoumphone	51,101	10	93	17	93
	Sukuma	46,929	10	62	15	62
	Monlapamok	38,142	10	67	26	67
	Khong	70,170	14	136	25	136

Province	District	Population	Khet	Village	Nb. SP	Budget Allocation
TOTAL All Province & District:		<u>549,131</u>	<u>188</u>	<u>1,412</u>	<u>431</u>	<u>1,412</u>

Annex 2

Activities planned for Cycle II

Summary of Data for PRF sub-projects planned for implementation in 14 districts, year 2004-2005, Cycle II

Data based on results of PRF VNPA conducted during July-August 2004, and District Decision Meeting held during December 2004

Table 1 : Summary of data planned for implemented in cycle II

Province / District	No. of Khet	Total no. of Village Primary Data sent from Province	Total no. of Village collect by PRF	Total Population (VNPA, 2004)	No. of Adults participating in VNPA	% of Adult Pop. participating in VNPA	No. of Villages benefiting from PRF	Benefiting Villages as % of total villages	No. of Poor villages benefiting	Poor villages as % of total villages benefiting	No. of Activities requested during VNPA 3 Priority Needs per Village	No. of Activities requested needs covered	% of Priority Needs met by PRF 2nd cycle	No. sub-project	PRF Budget (KIP)	Appro. Budget (USD)	Average PRF cost per subproject (USD)	Village Contribution (KIP)	% Village contribution (KIP)
Huaphanh																			
Sobbao	7	75	70	25,195	12,558	89%	43	61%	37	54%	435	44	10%	32	2,328,980,851	221,810	6,932	1,369,906,598	37%
Add	12	78	78	26,414	13,125	89%	61	78%	37	57%	464	48	10%	42	2,062,637,317	196,441	4,677	507,764,700	20%
Xiengkhor	12	64	63	25,986	14,747	88%	50	79%	32	57%	381	52	14%	40	2,148,983,360	204,663	5,117	511,986,500	19%
Viengxay	19	131	130	35,234	14,478	73%	77	59%	43	63%	390	50	13%	40	2,322,772,235	221,218	5,530	981,135,722	30%
Huameuang	11	88	85	27,324	11,741	77%	81	95%	37	46%	255	61	24%	29	2,431,657,550	231,587	7,986	401,507,752	17%
Xamtay	22	180	172	54,213	18,855	62%	108	63%	89	100%	515	99	19%	61	5,101,495,416	485,858	7,965	1,467,739,719	22%
Sub total	83	616	598	194,366	85,504	80%	420	73%	275	63%	2,440	354	15%	244	16,396,526,729	1,561,577	6,400	5,240,040,991	24%
Savannakhet																			
Sepone	20	159	159	42,497	16,011	67%	57	36%	38	26%	937	43	5%	42	3,984,120,000	379,436	9,034	222,107,930	5%
Nong	10	79	79	27,194	16,758	91%	41	52%	26	35%	478	26	5%	11	2,088,450,000	198,902	18,082	41,548,000	2%
Vilabury	16	102	102	29,106	10,756	66%	56	55%	32	42%	612	49	8%	23	2,551,917,175	243,038	10,567	34,888,000	1.3%
Phin	15	116	116	49,626	19,980	72%	39	34%	25	33%	348	37	11%	28	2,961,000,000	282,001	10,071	300,524,986	9%
Sub total	61	456	456	148,423	63,505	74%	193	44%	121	34%	2,375	155	7%	104	11,585,487,175	1,103,377	10,609	599,068,916	4%
Champasack																			
Mounlapamok	10	67	67	48,105	13,080	61%	48	72%	29	57%	228	37	16%	26	1,780,725,510	169,593	6,523	2,109,039,860	16%
Khong	14	137	136	70,170	24,360	62%	82	60%	15	33%	819	51	6%	25	878,450,005	85,839	3,434	264,747,926	29%
Sukuma	10	62	62	35,234	15,151	58%	39	63%	25	64%	374	16	4%	15	701,432,368	66,804	4,454	118,925,445	16%
Pathoumphone	10	93	93	51,101	16,807	59%	67	72%	23	52%	550	51	9%	17	860,950,000	83,704	4,924	203,242,103	19%
Sub total	44	359	358	204,610	69,398	60%	236	67%	92	51%	1,971	155	9%	83	4,221,557,883	405,940	4,891	2,695,955,334	20%
Grand Total	188	1,431	1,412	547,399	218,407	71%	849	61%	488	49%	6,786	664	10%	431	32,203,571,787	3,070,894	7,125	8,535,065,241	16%

Table 1: Calculation details of LECS 3 factors for PRF target districts – cycle 2005-2006

no.	Provinces	Rank poverty Gap	Rank Severity Poverty	Rank poverty per capita	Rank poverty by HH	Total score	LECS 3 factor
16	Champasack	1	1	1	1	4	1
10	Vientiane Province	1	1	1	1	4	1
3	Luangnamtha	1	1	1	1	4	1
5	Bokeo	1	1	1	1	4	1
8	Xayaboury	1	1	2	1	5	1
1	Vientiane Capital	1	2	1	1	5	1
11	Bolikhamsay	1	1	2	2	6	1.2
18	Special zone Saysomboun	2	2	2	2	8	1.2
12	Khammouan	2	2	2	2	8	1.2
6	Luangprabang	2	2	2	2	8	1.2
15	Sekong	3	3	2	2	10	1.4
13	Savannakhet	2	2	3	3	10	1.4
4	Oudomxay	2	2	3	3	10	1.4
9	Xiengkhouang	3	3	3	2	11	1.4
17	Attapeu	3	3	3	3	12	1.4
2	Phongsaly	3	3	3	3	12	1.4
14	Salavan	3	3	3	3	12	1.4
7	Huaphanh	3	3	3	3	12	1.4

Depending on which group a province belong to, a value is attributed to the LECS 3 factor: **(1)** for the provinces that belong to the group, which represents the one third *best-off* provinces of the country; **(1.2)** for the provinces that belong to the group, which represents the one third *average* provinces of the country; **(1.4)** for the provinces that belong to the group, which represents the one third *worst-off* provinces of the country.

More specifically and for the present PRF target provinces, Champassak is rated **1**, Huaphanh, Xiengkouang, Savannakhet and Saravan are rated **1.4**.

Table 2: Calculation details of basic allocation multiplied by LECS 3 factor for PRF target districts – cycle 2005-2006

Provinces	Population / number of villages/ Basic Allocation			LECS 3 Factor (B)	
	Population	Nuber of villages	Basic Allocation	LECS 3 Factor	Basic Allocation x LECS 3
Savannakhet	132,618	459	536,245	1.4	750,743
Nong	19,422	80	91,554	1.4	128,175.60
Sepone	39,400	160	178,181	1.4	249,453.40

Vilabuly	27,103	103	106,123	1.4	148,572.20
Phin	46,693	116	160,387	1.4	224,541.80
Champassak	204,063	355	390,167	1	390,167
Khong	70,210	136	96,782	1	96,782.00
Mounlapamok	37,442	66	133,365	1	133,365.00
Phathoumphone	49,392	93	77,485	1	77,485.00
Sukuma	47,019	60	82,535	1	82,535.00
Huaphanh	191284	597	803,956	1.4	1,125,538
Add	26,020	78	108,252	1.4	151,552.80
Siengkho	25,570	66	94,845	1.4	132,783.00
Sopbao	25,540	75	113,091	1.4	158,327.40
Xamtay	53,313	180	243,042	1.4	340,258.80
Viengxay	34,965	110	126,891	1.4	177,647.40
Huameuang	25,876	88	117,835	1.4	164,969.00
Xiengkouang	113490	320	483,536	1.4	676,950
Kham	46,040	120	127,042	1.4	177,858.80
Khoun	31,535	90	178,569	1.4	249,996.60
Nong het	35,915	110	177,925	1.4	249,095.00
Saravan	56086	179	316,134	1.4	442,588
Ta oey	22,520	56	128,181	1.4	179,453.40
Tom Lan	21,785	66	122,892	1.4	172,048.80
Sa Moiy	11,781	57	65,061	1.4	91,085.40
TOTAL	697,541	1,910	2,530,038		3,385,986

Annex 3: LECS3 Preliminary results

PROVISIONAL DATA FROM LECS III - Released by NSC on the understanding that the figures are not yet officially approved/ accepted

Poverty Gap, Severity of Poverty and Poverty Rate by Province

no.	Provinces	Poverty Gap	Severity Poverty	Food Poverty per capita	Total poverty per capita	Food Poverty by HH	Total poverty by HH
1	Vientiane Capital	5.4	1.8	23.9	22.8	19.7	19.2
2	Phongsaly	10.7	3.5	26.9	47.6	23.8	40.8
3	Luangnamtha	3.6	1.0	12.6	21.5	11.1	18.3
4	Oudomxay	10.2	3.3	34.9	44.5	28.6	37.4
5	Bokeo	4.5	1.5	13.6	19.8	11.9	18.5
6	Luangprabang	9.3	3.2	32.7	36.6	26.3	29.5
7	Huaphanh	12.6	4.6	34.5	49.8	29.2	43.6
8	Xayaboury	5.4	1.7	21.1	24.2	16.5	19.0
9	Xiengkhouang	11.3	5.1	32.9	39.4	29.1	33.6
10	Vientiane Province	2.9	0.7	16.1	17.2	13.3	14.5
11	Bolikhambay	5.3	1.5	14.8	30.3	11.8	26.3
12	Khammouan	6.9	2.2	22.1	31.6	19.4	27.9
13	Savannakhet	9.0	2.9	30.8	39.4	25.9	34.3
14	Salavan	11.1	3.4	30.7	50.0	23.8	41.8
15	Sekong	10.7	4.1	27.7	38.7	22.1	32.9
16	Champasack	2.9	0.9	14.5	16.2	10.6	12.5
17	Attapeu	10.3	3.6	30.6	41.3	26.1	36.5
18	Special zone Saysomboun	6.0	2.1	18.3	27.6	15.0	25.0
Total		7.3	2.4	24.9	32.0	20.1	26.6

Notes:

1. "Total Poverty" includes both Food and Non-food consumption characteristics/ parameters
2. "Total Poverty per Capita" shows Poverty Incidence or Poverty Rate.

Annex 3: LECS3 Preliminary results – ranking of provinces by indicator

no.	Provinces	Poverty Gap	Rank pov Gap	Severity Poverty	Rank Sev Pov	Food Poverty per capita	Total poverty per capita	Rank pov cap	Food Poverty by HH	Total poverty by HH
16	Champasack	2.9	1	0.9	1	14.5	16.2	1	10.6	12.5
10	Vientiane Province	2.9	1	0.7	1	16.1	17.2	1	13.3	14.5
3	Luangnamtha	3.6	1	1.0	1	12.6	21.5	1	11.1	18.3
5	Bokeo	4.5	1	1.5	1	13.6	19.8	1	11.9	18.5
8	Xayaboury	5.4	1	1.7	1	21.1	24.2	2	16.5	19.0
1	Vientiane Capital	5.4	1	1.8	2	23.9	22.8	1	19.7	19.2
18	Special zone Saysomboun	6.0	2	2.1	2	18.3	27.6	2	15.0	25.0
11	Bolikhambay	5.3	1	1.5	1	14.8	30.3	2	11.8	26.3
12	Khammouan	6.9	2	2.2	2	22.1	31.6	2	19.4	27.9
6	Luangprabang	9.3	2	3.2	2	32.7	36.6	2	26.3	29.5
15	Sekong	10.7	3	4.1	3	27.7	38.7	2	22.1	32.9
9	Xiengkhouang	11.3	3	5.1	3	32.9	39.4	3	29.1	33.6
13	Savannakhet	9.0	2	2.9	2	30.8	39.4	3	25.9	34.3
17	Attapeu	10.3	3	3.6	3	30.6	41.3	3	26.1	36.5
4	Oudomxay	10.2	2	3.3	2	34.9	44.5	3	28.6	37.4
2	Phongsaly	10.7	3	3.5	3	26.9	47.6	3	23.8	40.8
14	Salavan	11.1	3	3.4	3	30.7	50.0	3	23.8	41.8
7	Huaphanh	12.6	3	4.6	3	34.5	49.8	3	29.2	43.6
Total		7.3		2.4		24.9	32.0		20.1	26.6

Annex 3: Previously used Poverty Factors

Basic Resource allocation follows PM's instruction 010

Five indicators are used. If it has one the village is not poor:

1. <50% households poor (ie income<58,000 kip per person\per month
2. School accessible
3. Dispensary or trad doctor or hospital < 6 hours
4. Safe water supply
5. Access by car in dry season

PRF however has divided six poverty levels: NP, VL, L, M, H, and VH

	Number of indicators	Weighting factor
Not Poor	5	0
Very Low	4	1
Low	3	1.1
Medium	2	1.2
High	1	1.3
Very High	0	1.4

The Basic Allocation is thus equal to

Population x \$5 per person x weighting factor (0 to 1.4)

LECS 3

The LeCS 3 Survey resulted in ranking of provinces according to poverty levels.

Provinces are awarded a weighting of 1 for richer provinces through 1.2 to 1.4 for poorer provinces.

NGPES

The Government of the Lao PDR has designated 72 poor districts and 47 poorest

PRF gives districts in the poorest 47 a weighting of 1.2

PRF gives districts in the poor 72 a weighting of 1.1

Others are rated as 1.0

Championship of the Poor Factor

Percentage of budget spent on poor villages in the last cycle is used to rank each district according to the scheme below.

Percent	Weighting factor
>85%	1.2
65-85%	1.1

50-65%	1.0
30-50	0.9
<30	0.8

Annex 4

Account for Mid-term Review

Mid-term Workshop – First day (08/12/2005)

The first day, the presentation of PRF principles and progress by the representatives of the three originally involved provinces and each PRF unit took place; an open discussion followed, to comment issues and propose recommendations to improve the project efficiency. The main findings for this workshop are:

The challenges and constraints met by the PRF

1. Limited community ability (lack of knowledge, skill)
2. Low community participation in some villages
3. Community development activities not yet sufficiently implemented
4. Low level of information to local community especially in remote areas
5. Low skill and lack of experiences from some local constructors
6. Limited budget for communication or media networking
7. Limited PRF staff to face increasing workload
8. Low level of PRF per-diem compared with other projects
9. Low motivation of some communities
10. Low quality of Community Contribution in some cases (low quality of local materials, delay of deliver material and labor recruitment)
11. Time too short for survey and design
12. Insufficient survey tools and design software
13. Limited technical knowledge of the PRF technical staff
14. Local shops (district level) are not licensed and cannot apply to PRF's invitation to tender
15. Lack of contractors for work in remote areas
16. Limited skill of the khet team to manage the contract or procurement process
17. The staff turnover, especially for high skill position, troubles the project progress
18. Deficient/inadequate equipment for PRF staffs at district level in some cases.

Summary of the Suggestions

According to the presentation, the major suggestions from each representative of provincial and each PRF unit as well as the district deputy governor are given below:

PRF Unit suggestions

1. Increase budget on information distribution
2. Increase the Community Development staff
3. Request the World Bank to consider about altering the loan contract to be grant aid for PRF administrative cost
4. Revise the PRF staff salary
5. Consider adding PRF Accountant Assistant position at provincial and district level
6. Revise the per-diem for khet team and khet coordinator
7. Recruit external consultants for surveying and designing large-scale sub-projects

PRF Provincial team Suggestions

1. Maintain PRF activities on Community capacity building
2. Request the World Bank to alter loan into grant aids for some essential sub-projects
3. Increase budget for IGA
4. Increase budget for PRF staff and administrative cost
5. Organize quarterly workshops at provincial and district levels to discuss work in progress
6. Increase PRF staff in some positions at provincial and district levels
7. Increase per-diem for khet team
8. Improve the quality of rural road construction

Group Discussion suggestions

1. Training and capacity building activities must be considered as a PRF sub-project investment (and not an administrative cost)
2. Increase PRF staff salary
3. Focus on IGA and capacity building activities for the old target districts, because to follow up the poverty reduction strategy of the government should focus on income generation activities or the activities that can earn some income.

District Deputy Governor's Suggestions

1. Look for additional budget for PRF

2. Increase PRF staff at provincial and district levels
3. Convert loan into grant for some priority activities
4. Increase budget for sub-projects
5. Improve the standard quality for road construction

ANNEX – V

TRAINING IMPLEMENTED/IMPARTED

- **A LIST OF TRAINING MATERIALS**
- **TABLE OF TRAINING IMPARTED IN ASSESSED VILLAGES**

LIST OF TRAINING MODULES / MANUALS / HAND-OUTS

1. Engineering and Technical Guidelines.
 - 1.1. PRF Cycle of Activities – Planning / Preparation.
 - 1.2. PRF Cycle of Activities – Implementation.
 - 1.3. Supervision of Contracts.
 - 1.4. Clearance of Unexploded Ordinance.
 - 1.5. Rural Roads.
 - 1.6. Bridges.
 - 1.7. Sanitation.
 - 1.8. Buildings (Market, School and Dispensary).
 - 1.9. Operation and Maintenance.
 - 1.10. Environmental Safeguards Checklists.
 - 1.11. Environmental Effects and Mitigation Measures.
 - 1.12. Supervision and Monitoring of Implementation.
 - 1.13. Checking of Contracts and Procurements.
2. Manual on Maintenance and Repairs of Roads, Culverts and Bridges.
3. Manual on Operation and Maintenance of Irrigation Systems.
4. Manual on Maintenance of School and Buildings.
5. Manual for Trainers.
6. Raising Cattle and Protection Against Diseases.
7. Raising Pigs, Protection Against Diseases and Castration.
8. Raising Poultry and Protection Against Diseases.
9. Manual on Management and Leaderships
10. Manual on Management of Protected Fisheries.
11. Manual on Forestry Protection and Management.
12. Manual on Gender and Ethnicity.
13. Manual on Complaints Prevention and Resolution.
14. Finance and Administration Manual.
15. Accounting Procedures Manual.
16. Finances & Administration forms.
17. Community Disbursement Procedures Manual.

Technical Training Imparted

No	Province/ District	Khet	Cycle	Location of training Sub-project Village	Field of training	Days	Number of persons	Remarks *Modules *Hand-outs *Guidelines
1	Champasak/ Sukuma	I	II	B. Samkha Primary school	Procurement Monitoring Sub-project Technical Project management	2 1 1 1	15 20 2 10	M/H/G
2		II	II	B.Phonpheung Primary school	Procurement Monitoring Sub-project Technical Project management	2 1 1 1	13 20 2 14	M/H/G
3		II	I	B.Kok savang Bore-hole	Procurement Monitoring Sub-project Technical Project management	2 1 1 1	16 18 1 11	M/H/G
4		II	I	B.Mango Bore-hole	Procurement Monitoring Sub-project Technical Project management	2 1 1 1	20 17 2 5	M/H/G
5	Champasak/ Pathumphone	I	I/II	B. lieng Secondary school	Procurement Monitoring Sub-project Technical Project management Agriculture	2 1 1 1 5	16 14 2 10 7	M/H/G
6		III	II	B. Bang xay Concrete Bridge	Procurement Monitoring Sub-project Technical Project management	2 1 1 1	19 20 1 17	M/H/G
7		III	I	B. Houadone Secondary school Bore-hole Latrines	Procurement Monitoring Sub-project Technical Project management	2 1 1 1	13 5 2 10	M/H/G
8		III	I/II	B. Peuay lao	Procurement Monitoring Sub-project	2 1	6 3	M/H/G
9		V	I	B. Huay Phay Bore-hole	Procurement Monitoring Sub-project Technical Agriculture	2 1 1 1	20 12 2 27	M/H/G
10		VII	II	B. Sanote Primary school Bore-hole	Procurement Monitoring Sub-project Technical Project management	2 1 1 1	10 20 2 15	M/H/G
11		IX	II	B. Thong xai Drainage	Procurement Monitoring Sub-project Technical Project management Agriculture	2 1 1 1 5	18 12 1 6 22	M/H/G
12		IX	II	B. Sa ming Bore-hole Drainage	Procurement Monitoring Sub-project Technical Project management	2 1 1 1	15 10 1 9	M/H/G
Sub-Total						68	533	
				B. Dong savane	Procurement	1	24	

Technical Training Imparted

No	Province/ District	Khet	Cycle	Location of training Sub-project Village	Field of training	Days	Number of persons	Remarks *Modules *Hand-outs *Guidelines	
13	Savannakhet/ Sepone	Dongsavane	I	Dormitory Bore-hole	Financial Training Primary school O&M training	1 1	24 17	M/H/G	
14		Sepone Tai	I	B. Lakornsy Bore-hole	Procurement Financial Training Weaving Training Drilled well O&M training	1 1 1 1	7 7 8 24	M/H/G	
15		Mahat	I	B. Mahat Tai Hand dug well	Procurement Financial Training Primary school O&M training	1 1 1	11 11 19	M/H/G	
16					II	B. Mahat Tai Primary school	Procurement Financial Training Primary school O&M training	1 1 1	7 7 24
17		Kaeng leck tai	II	B. Sopmee Dispensary			Procurement Financial Training	1 1	8 6
18					Taleir	I	Mai Saki Gravity water system	Procurement Financial Training Gravity water system O&M training	1 1 1
19		Savannakhet/ Vilabury	Kalook	II	B. Kalaeng Kang Primary school	Procurement Financial Training Primary school O&M training	1 1 1	13 13 41	M/H/G
20			Nahoi	I	Wangthakhuai Rural road upgrade	Procurement Financial Training Rural road O&M training	1 1 1	8 8 21	M/H/G
21	II					Nahoi Primary school	Procurement Financial Training Primary school O&M training	1 1 1	6 6 17
22			Mai	I	Namkhuun Primary school		Procurement Financial Training Primary school O&M training	1 1 1	6 6 23
23	II					Namkhuun Rural road upgrade	Procurement Financial Training Rural road O&M training	1 1 1	7 7 19
24		Savannakhet/ Nong	Xouang	II	B. Paxia Primary school		Procurement Financial Training Primary school O&M training	1 1 1	8 8 15
25	Palor		II	Danevilay Rural road upgrade	Procurement Financial Training Rural road O&M training	1 1 1	7 7 22		
					II		Procurement	1	7

Technical Training Imparted

No	Province/ District	Khet	Cycle	Location of training Sub-project Village	Field of training	Days	Number of persons	Remarks *Modules *Hand-outs *Guidelines	
26		Asing		Asing Sane Rural road upgrade	Financial Training Rural road O&M training	1 1	7 25		
Sub-Total						42	542		
27	Houaphanh/ Xiengkhor	Sob sane	I/II	B. Sae Rehab. Irrigation Gravity scheme	Monitoring Sub-project Saving group O & M Finance Accounting	1 1 1 1	1 4 24 2	M/H/G	
28		Sob xay	I/II	B. Sob xay Gravity scheme Latrines	O & M Finance Accounting	1 1	23 3	M/H/G	
29			I/II	B. Nakham Gravity scheme Education materials	O & M Procurement	1 1	18 1	M/H/G	
30		Sobpin	I/II	B. Theansan Gravity scheme Latrines	Finance Training Monitoring Sub-project O & M	1 1 2	1 1 42	M/H/G	
31			I/II	B. Sobpin Gravity scheme Education materials	Finance Training Procurement O & M	1 1 2	3 3 42	M/H/G	
32		Sobmorn	II	B. Nokkok Gravity scheme	Monitoring Sub-project Finance Training O & M	1 1 1	1 2 1	M/H/G	
33		Lao hung	I/II	B. Keovane Road Gravity scheme	Monitoring Sub-project Finance Training O & M	1 1 2	1 2 35	M/H/G	
34		Houaphanh/ Sob bao	Sob hao	I	B. Huay Toung Bridge (Wood+Iron+Concrete)	O & M	1	15	M/H/G
35			Huay hom	I	B. Bone Irrigation Education materials	O & M	1	20	M/H/G
36				I/II	B. Bo Irrigation Education materials	Procurement O & M	1 1	12 40	M/H/G
37	Pa Hang		I	Road	O & M	1	15		
Sub-Total						28	312		
Grand Total						138	1387		

Annex 6

District at a glance

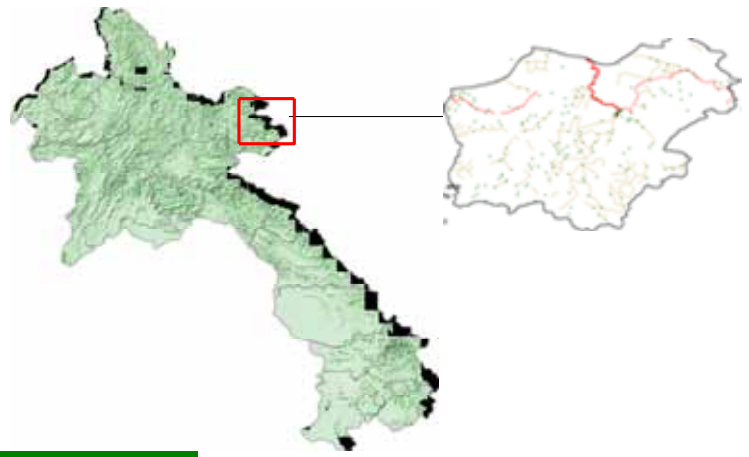
Graph showing progress of PRF activities in each of the 14 districts

Progress activity of Xamtay District, as end of 2004

General Information

Huaphanh Province:	Total	Women
Population of Province (NSC; year 2003):	303,700	152,700
Total Number of districts:	8	
<i>Xiengkho, Add, Sobbao, Viengxay, Viengthong, Xamtay, Heuameuang, Xamneua</i>		
Total Number of districts covered by PRF:	6	
<i>Xiengkho, Add, Sobbao, Viengxay, Xamtay, Heuameuang</i>		
Xamtay District:	Total	Women
District Population (VNPA, PRF: 2004)	54,213	27,213
Total Number of Khets:	22	
Total Number of Villages:	172	
Total Number of "Poor" Villages*:	170	
% of villages without access to health services	77%	
% of villages without safe water supply	85%	
% of villages without road	78%	
% of villages without access to School	5%	
Main ethnic groups in the district: (NSC Census 95)		
<i>Hmong (35%), Lao (31%), Phouthai (29%), Khum (5%), Phong (1%), Others (1%)</i>		

Maps of Lao PDR showing Huaphan and Xamtay



Initially requested village needs

Results after Village Needs and priorities Assessment (VNPA) and Prioritization :

Description	Total	%
Number of Village Needs (activities) expressed by villagers by 3 priorities	515	
Number of Village Needs (activities) expressed by women by 3 priorities	38	7%
Number of Village Needs (activities) expressed by men by 3 priorities	64	12%
Village Needs after consolidation at Khet level (Khet Priorities)	82	

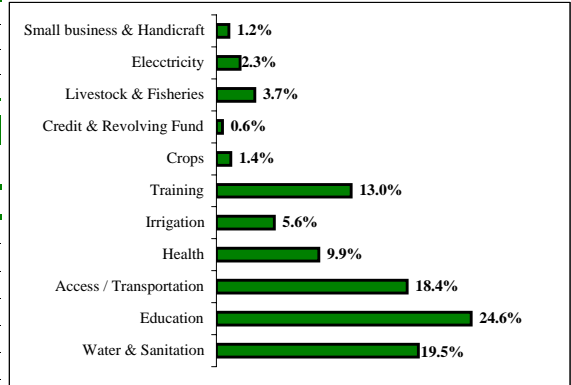
Selected / approved sub-projects for the period 2004-2005 - Cycle II

Results after sub-project appraisal and District Decision Meeting :

Description	Total	Kip	US\$
PRF Xamtay budget allocation 2004	5,208,000,000		496,000
PRF Contribution to sub-project implementation	5,101,495,416		485,857
Village Contribution (cash / kind) to project implementation	1,467,739,719		139,785
Total Cost for Sub-Projects:	6,569,235,135		625,641
% of village contribution compared to total cost for sub-projects	22.3%		-
Average PRF contribution per Sub-project	83,631,072		7,965
Average PRF contribution per participating village	107,692,379		10,256
Number of Villages benefiting from 2004-2005 funding round	108	63%	
Number of Poor Villages benefiting from 2004-2005 funding round	89	52%	
Number and percentage of beneficiaries in 2004-2005 funding round	35,500	65%	
Number of Khets benefiting from 2004-2005 funding round	22	100%	
Number of Sub-Projects to be implemented in 2004-2005 funding round	61	-	
Percentage of selected sub-projects proposed by women	-	2%	
Average Number of Sub-projects / Khet	2.8	-	
Average Number of Village activities / Khet	1.8	-	

Sub-project budget allocation per sector	Allocation (Kip)	Percentage %
Water & Sanitation	1,113,776,413	21.8%
Access/ Transport	2,537,834,951	49.7%
Education	1,100,781,563	21.6%
Irrigation	289,102,489	5.7%
Training	60,000,000	1.2%
Total:	5,101,495,416	100%

Analysis of requested village needs by sector



Analysis of selected PRF sub-projects by sector

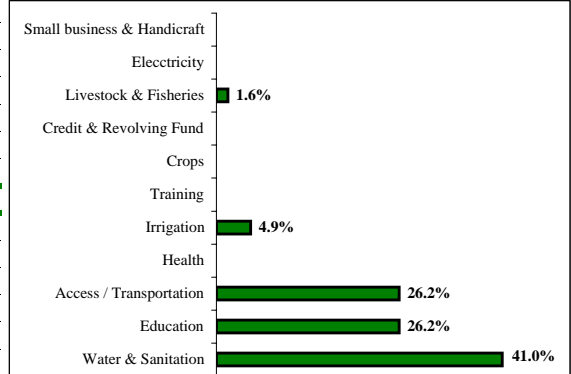
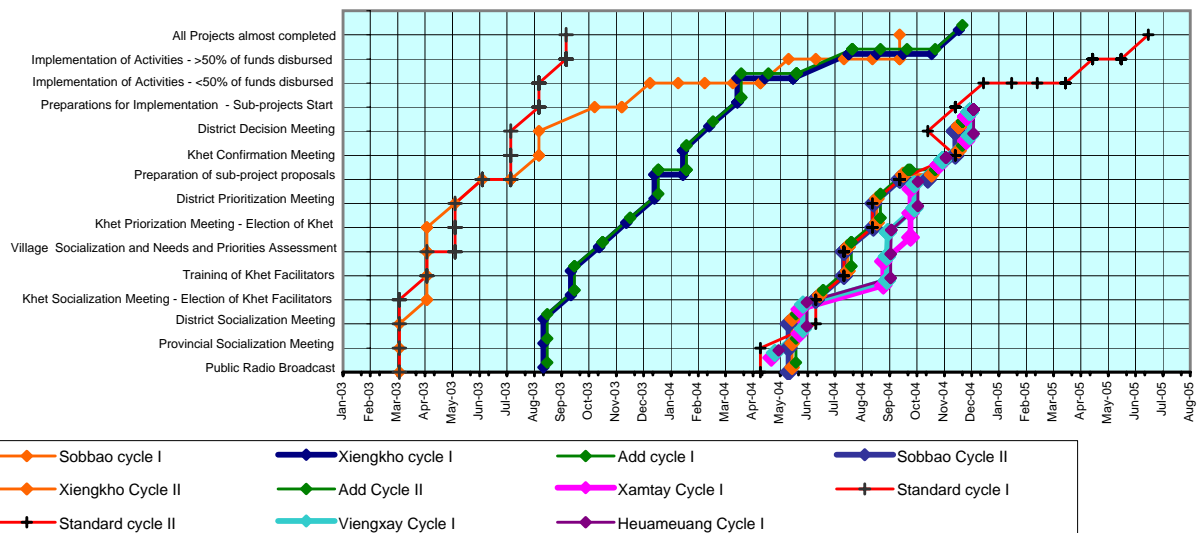


Chart of progress for activities 2003-2004 and 2004-2005



Exchange Rate: approx. 1 US\$ = 10,500 Kip, rate used on the day of District Decision Meeting

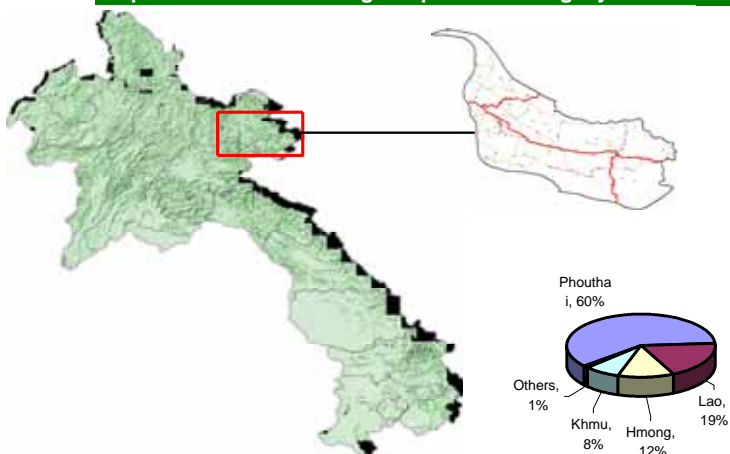
* Poverty indicators and "poor" villages are defined by the Prime Minister's Instruction No. 010/PM and the National Statistic Centre.

Progress activity of Viengxay District, as end of 2004-2005

General Information

Huaphanh Province:	Total	Women
Population of Province (NSC; year 2003):	303,700	152,700
Total Number of districts:	8	
<i>Xiengkho, Add, Sobbao, Viengxay, Viengthong, Xamtay, Heuameuang, Xamneua</i>		
Total Number of districts covered by PRF:	6	
<i>Xiengkho, Add, Sobbao, Viengxay, Xamtay, Heuameuang</i>		
Viengxay District:	Total	Women
District Population (2003)	35,234	17,543
Total Number of Khets:	19	
Total Number of Villages:	130	
Total Number of "Poor" Villages*:	101	
% of villages without access to health services	15%	
% of villages without safe water supply	53%	
% of villages without road	33%	
% of villages without access to school	18%	
Main ethnic groups in the district: (NSC Census 95)		
<i>Phouthai, Lao, Hmong, Khmu, Others</i>		

Maps of Lao PDR showing Huaphanh & Viengxay District



Initially requested village needs

Results after Village Needs and priorities Assessment (VNPA) and Prioritization

Description	Total	%
Number of Village Needs (activities) expressed by villagers by 3 priorities	390	
Number of Village Needs (activities) expressed by women by 3 priorities	37	10%
Number of Village Needs (activities) expressed by men by 3 priorities	43	11%
Village Needs after consolidation at Khet level (Khet Priorities)	131	

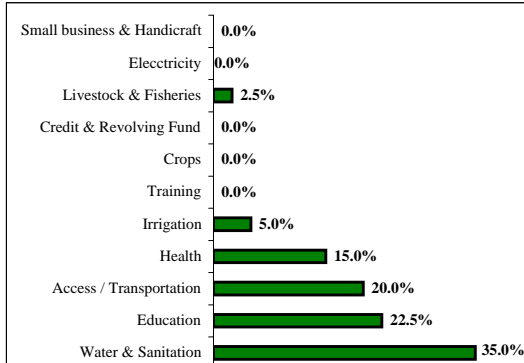
Selected / approved sub-projects for the period 2004-2005 - Cycle II

Results after sub-project appraisal and District Decision Meeting

Description	Total	Kip	US\$
PRF Sukuma budget allocation 2004-2005	2,488,500,000		237,000
PRF Contribution to sub-project implementation	2,322,772,235		221,216
Village Contribution (cash / kind) to project implementation	981,135,722		93,441
Total Cost for Sub-Projects:	3,303,907,957		314,658
% of village contribution compared to total cost for sub-projects	30%		-
Average PRF contribution per Sub-project	58,069,306		5,530
Average PRF contribution per participating village	30,165,873		2,873
Number of Villages benefiting from 2004-2005 funding round	77		-
Number of Poor Villages benefiting from 2004-2005 funding round	43		-
Number and percentage of beneficiaries in 2004-2005 funding round	5,059		14%
Number of Khets benefiting from 2004-2005 funding round	10		-
Number of Sub-Projects to be implemented in 2004-2005 funding round	40		-
Percentage of selected sub-projects proposed by women			0%
Average Number of Sub-projects / Khet	4		
Average Number of Village activities / Khet	2		

Sub-project budget allocation per sector	Allocation (Kip)	Percentage %
Water & Sanitation	545,809,401	23.5%
Access/ Transport	997,284,430	42.9%
Education	404,744,467	17.4%
Cropping	11,430,063	0.5%
Health	9,440,436	0.4%
Irregation	354,063,438	15.2%
Total:	2,322,772,235	100%

Analysis of requested village needs by sector



Analysis of selected PRF sub-projects by sector

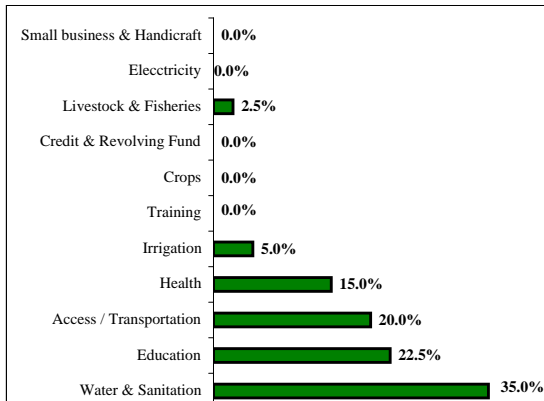
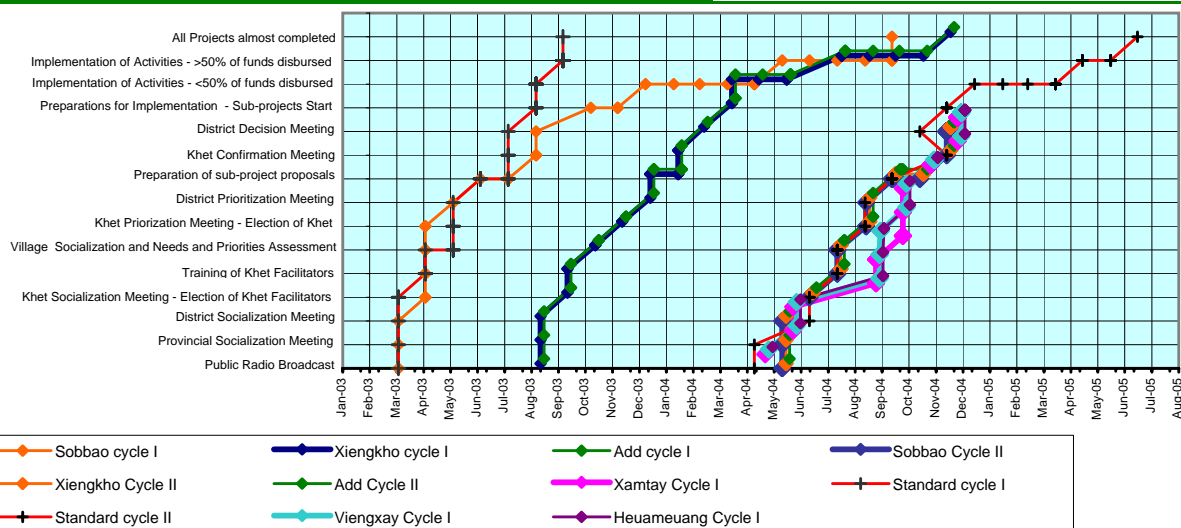


Chart of progress for activities of 2003-2004 and 2004-2005



Exchange Rate: approx. 1 US\$ = 10,500 Kip, rate used on the day of District Decision Meeting

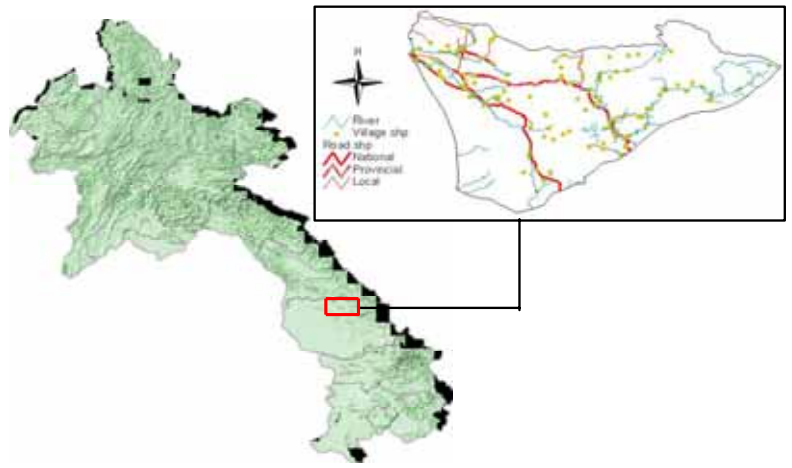
* Poverty indicators and "poor" villages are defined by the Prime Minister's Instruction No. 010/PM and the National Statistic Centre.

Progress activity of Vilabury District, as end of 2004

General Information

Savannakhet Province:	Total	Women
Population of Province (NSC; year 2003):	833,900	425,400
Total Number of districts:	15	
<i>Sepone, Nong, Vilaboury, Khanthabouly, Outhoumphone, Atsapangthong, Phine, hapangthong, Songkhone, Champhone, Xonbully, Xaybully, Atsaphone, Xayphouthong and Thaphanlanxay.</i>		
Total Number of districts covered by PRF:	4	
<i>Sepone, Nong, Vilaboury and pin</i>		
Vilabury District:	Total	Women
District Population (VNPA, PRF: 2004)	29,106	14,596
Total Number of Khets:	16	
Total Number of Villages:	102	
Total Number of "Poor" Villages*:	77	
% of villages without access to health services	26%	
% of villages without safe water supply	68%	
% of villages without road	68%	
% of villages without access to school	4%	
<i>Main ethnic groups in the district: (NSC Census 95)</i>		
<i>Phouthai (96%), Makong (29%), Tri (11%), Lao (4%), Katang (3%), Kor (1%), Others</i>		

Maps of Lao PDR showing Champasack and Nong



Initially requested village needs

Results after Village Needs and priorities Assessment and Prioritization

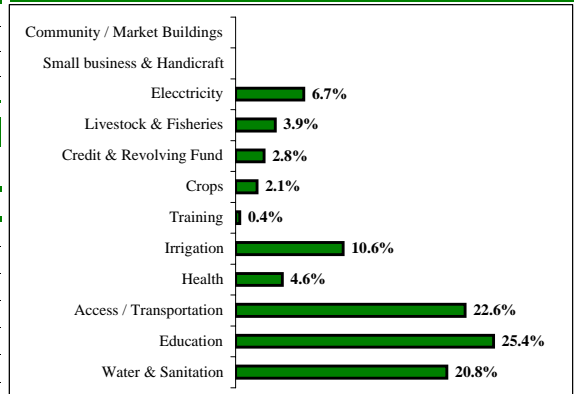
Description	Total	%
Number of Village Needs (activities) expressed by villagers by 3 priorities	306	
Number of Village Needs (activities) expressed by women by 3 priorities	23	8%
Number of Village Needs (activities) expressed by men by 3 priorities	34	11%
Village Needs after consolidation at Khet level (Khet Priorities)	91	

Selected / approved sub-projects for the period 2004-2005 [Cycle II]

Results after sub-project appraisal and District Decision Meeting

Description	Total	Kip	US\$
PRF Vilabury budget allocation 2004-2005	2,152,500,000		205,000
PRF Contribution to sub-project implementation	2,551,917,175		243,038
Village Contribution (cash / kind) to project implementation	34,888,000		3,323
Total Cost for Sub-Projects:	2,586,805,175		246,362
% of village contribution compared to total cost for sub-projects	1.3%		-
Average PRF contribution per Sub-project	110,952,921		10,567
Average PRF contribution per participating village	45,569,950		4,340
Number of Villages benefiting from 2004-2005 funding round	56		55%
Number of Poor Villages benefiting from 2004-2005 funding round	32		42%
Number and percentage of beneficiaries in 2004-2005 funding round	17,671		61%
Number of Khets benefiting from 2004-2005 funding round	16		100%
Number of Sub-Projects to be implemented in 2004-2005 funding round	23		-
Percentage of selected sub-projects proposed by women	-		0%
Average Number of Sub-projects / Khet	1.4		-
Average Number of Village activities / Khet	2		-
Sub-project budget allocation per sector	Allocation (Kip)	Percentage %	
Water & Sanitation	60,343,840	2.4%	
Education	669,186,528	26.2%	
Access / Transportation	1,236,921,530	48.5%	
Training	187,317,577	7.3%	
Community hall	398,147,700	15.6%	
Total:	2,551,917,175	100%	

Analysis of requested village needs by sector



Analysis of selected PRF sub-projects by sector

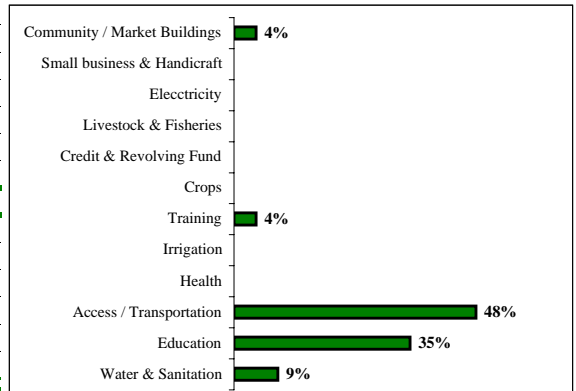
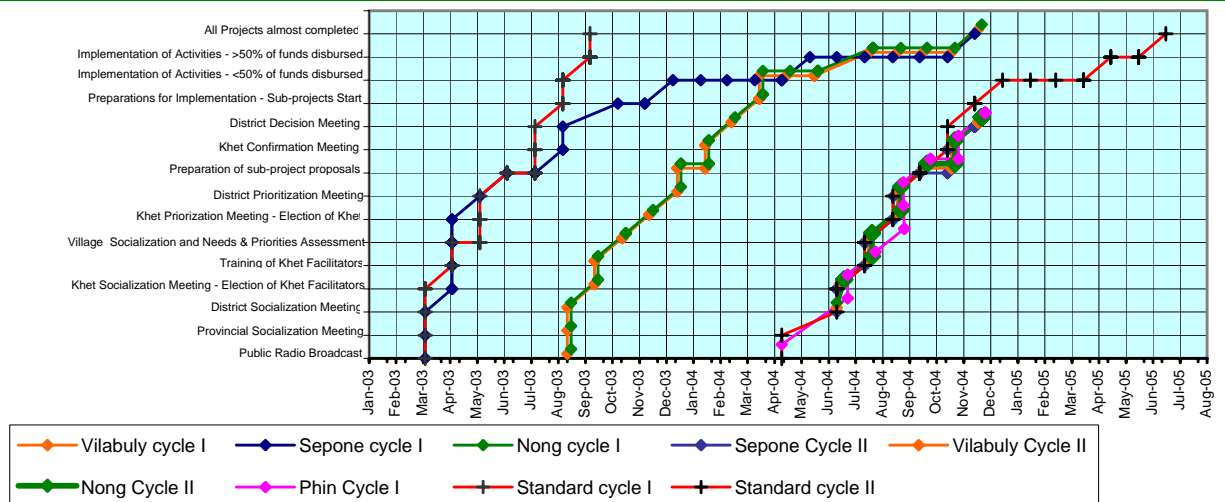


Chart of progress for activities 2003-2004 and 2004-2005



Exchange Rate: approx. 1 US\$ = 10,500 Kip, rate used on the day of District Decision Meeting

* Poverty indicators and "poor" villages are defined by the Prime Minister's Instruction No. 010/PM and the National Statistic Centre.

Progress activity of Sukuma District, as end of 2004

General Information

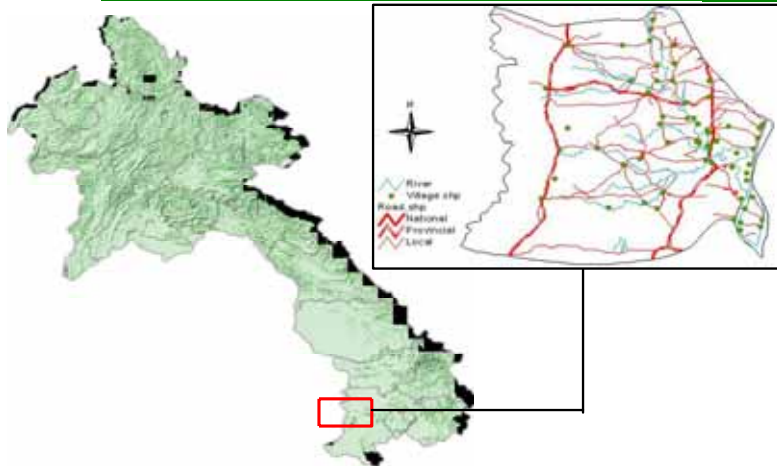
Champasack Province:

	Total	Women
Population of Province (NSC; year 2003):	303,700	152,700
Total Number of districts:	8	
<i>Mounlapamok, Khong, Pathoumphone, Sukuma, Pakse, Sanasomboun, Bachieng, Paksong, Phonethong and Champasack.</i>		
Total Number of districts covered by PRF:	6	
<i>Pathoumphone, Sukuma, Khong and Mounlapamok</i>		

Sukuma District:

	Total	Women
District Population (VNPA, PRF: 2004)	35,234	17,543
Total Number of Khets:	19	
Total Number of Villages:	130	
Total Number of "Poor" Villages*:	101	
% of villages without access to health services	15%	
% of villages without safe water supply	53%	
% of villages without road	33%	
% of villages without access to School	18%	
Main ethnic groups in the district: (NSC Census 95)		
<i>Phouthai (60%), Lao (19%), Hmong (12%), Khmer (8%), Others (1%)</i>		

Maps of Lao PDR showing Champasack & Sukuma



Initially requested village needs for the period 2004-2005 [Cycle II]

Results after Village Needs and priorities Assessment (VNPA) and Prioritization:

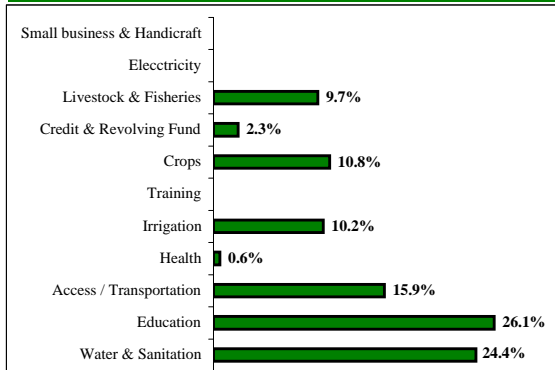
Description	Total	%
Number of Village Needs (activities) expressed by villagers by 3 priorities	390	
Number of Village Needs (activities) expressed by women by 3 priorities	37	10%
Number of Village Needs (activities) expressed by men by 3 priorities	43	11%
Village Needs after consolidation at Khet level (Khet Priorities)	131	

Selected / approved sub-projects for the period 2004-2005 [Cycle II]

Results after sub-project appraisal and District Decision Meeting:

Description	Total	Kip	US\$
PRF Sukuma budget allocation 2004-2005	2,488,500,000		237,000
PRF Contribution to sub-project implementation	2,322,772,235		221,216
Village Contribution (cash / kind) to project implementation	981,135,722		93,441
Total Cost for Sub-Projects:	3,303,907,957		314,653
% of village contribution compared to total cost for sub-projects	30%		-
Average PRF contribution per Sub-project	58,069,306		5,530
Average PRF contribution per participating village	30,165,873		2,873
Number of Villages benefiting from 2004-2005 funding round	77		-
Number of Poor Villages benefiting from 2004-2005 funding round	25		-
Number and percentage of beneficiaries in 2004-2005 funding round	5,059		14%
Number of Khets benefiting from 2004-2005 funding round	10		-
Number of Sub-Projects to be implemented in 2004-2005 funding round	40		-
Percentage of selected sub-projects proposed by women	-		0%
Average Number of Sub-projects / Khet	4.0		-
Average Number of Village activities / Khet	2.0		-
Sub-project budget allocation per sector	Allocation (Kip)	Percentage %	
Water & sanitation	545,809,401	23.5%	
Access / Transport	997,284,430	42.9%	
Education	404,744,467	17.4%	
Cropping	11,430,063	0.5%	
Health	9,440,436	0.4%	
Irrigation	345,063,138	14.9%	
Total:	2,322,772,235	100%	

Analysis of requested village needs by sector



Analysis of selected PRF sub-projects by sector

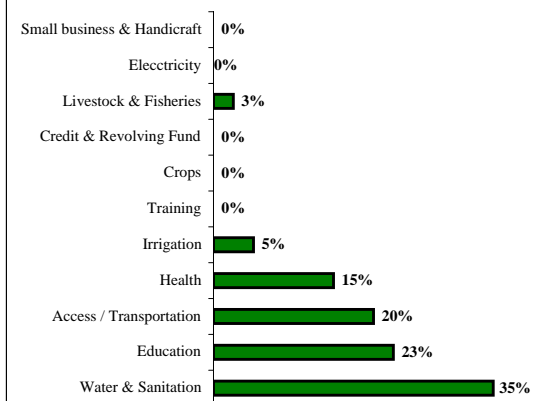
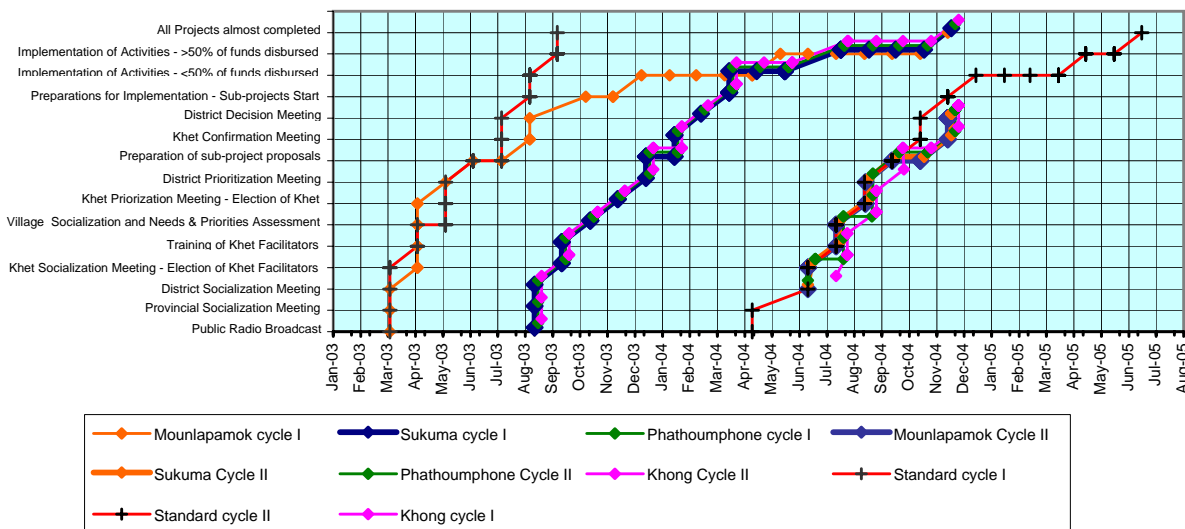


Chart of progress for activities of 2003-2004 and 2004-2005



Exchange Rate: approx. 1 US\$ = 10,500 Kip, rate used at the day of the District Decision Meeting

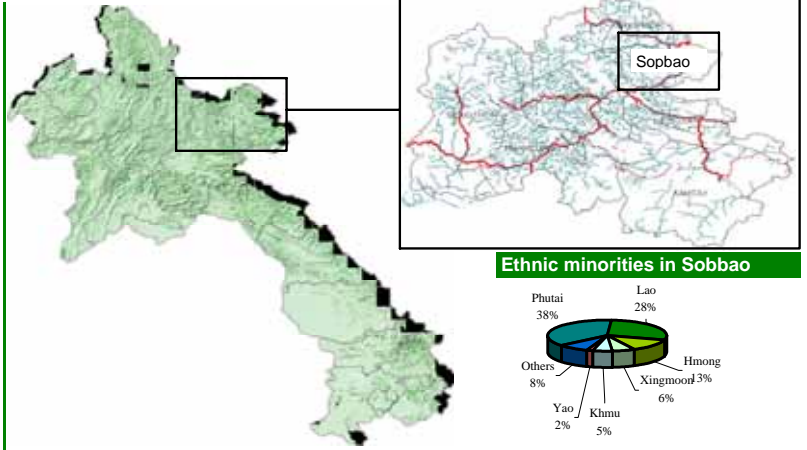
* Poverty indicators and "poor" villages are defined by the Prime Minister's Instruction No. 010/PM and the National Statistic Centre.

Progress activity of Sobbao District, as end of 2004

General Information

Huaphanh Province:	Total	Women
Population of Province (NSC; year 2003):	303,700	152,700
Total Number of districts:	8	
<i>Xiengkho, Add, Sobbao, Viengxay, Viengthong, Xamtay, Heuameuang, Xamneua</i>		
Total Number of districts covered by PRF:	6	
<i>Xiengkho, Add, Sobbao, Viengxay, Xamtay, Heuameuang</i>		
Sobbao District:	Total	Women
District Population (VNPA, PRF: 2004)	25,195	12,647
Total Number of Khets:	7	
Total Number of Villages:	70	
Total Number of "Poor" Villages*:	65	
% of villages without access to health services	5%	
% of villages without safe water supply	88%	
% of villages without road	32%	
% of villages without access to School	3%	
Main ethnic groups in the district: (NSC Census 95 in former Xiengkho District)		
<i>Phutai, Lao, Hmong, Xingmoon, Khmu, Yao</i>		

Maps of Lao PDR showing Huaphanh & Sobbao



Initially requested village needs

Results after Village Needs and priorities Assessment(VNPA) and Prioritization

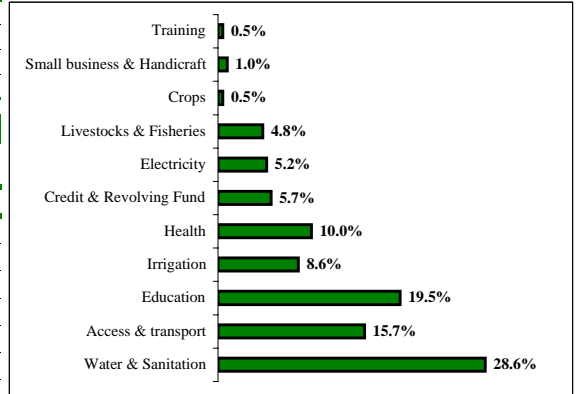
Description	Total	%
Number of Village Needs (activities) expressed by villagers by 3 priorities	210	-
Number of Village Needs (activities) expressed by women by 3 priorities	8	4%
Number of Village Needs (activities) expressed by men by 3 priorities	12	6%
Village Needs after consolidation at Khet level (Khet Priorities)	44	-

Selected / approved sub-projects for the period 2004-2005 - Cycle II

Results after sub-project appraisal and District Decision Meeting

Description	Total	Kip	US\$
PRF Sobbao budget allocation 2004-2005	2,331,000,000		222,000
PRF Contribution to sub-project implementation	2,328,980,851		221,808
Village Contribution (cash / kind) to project implementation	1,369,906,598		130,467
Total Cost for Sub-Projects:	3,698,887,449		352,275
% of village contribution compared to total cost for sub-projects	37%		-
Average PRF contribution per Sub-project	72,780,652		6,931
Average PRF contribution per participating village	54,162,345		5,158
Number of Villages benefiting from 2004-2005 funding round	43		-
Number of Poor Villages benefiting from 2004-2005 funding round	37		-
Number and percentage of beneficiaries in 2004-2005 funding round	19,107		76%
Number and percentage of Khets benefiting from 2004-2005 funding round	7		-
Number of Sub-Projects to be implemented in 2004-2005 funding round	32		-
Percentage of selected sub-projects proposed by women			0%
Average Number of Sub-projects / Khet	5		-
Average Number of Village activities / Khet	6		-
Sub-project budget allocation per sector	Allocation (Kip)	Percentage %	
Water & Sanitation	536,557,559	23.0%	
Access/ Transport	761,261,275	32.7%	
Irrigation	116,387,532	5.0%	
Education	640,842,095	27.5%	
Training	100,000,000	4.3%	
Health	153,932,390	6.6%	
Credit & Revolvingfund	20,000,000	0.9%	
Total:	2,328,980,851	100%	

Analysis of requested village needs by sector



Analysis of selected PRF sub-projects by sector

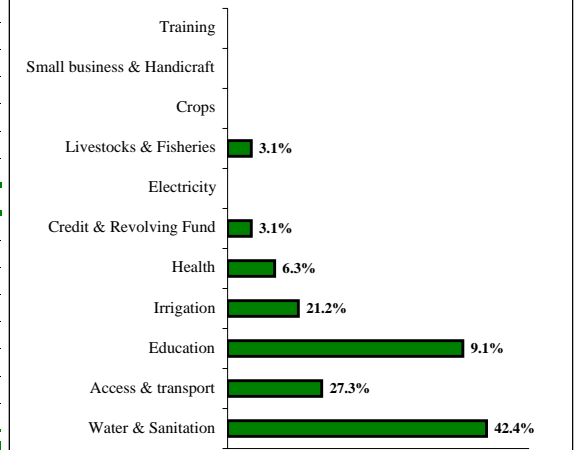
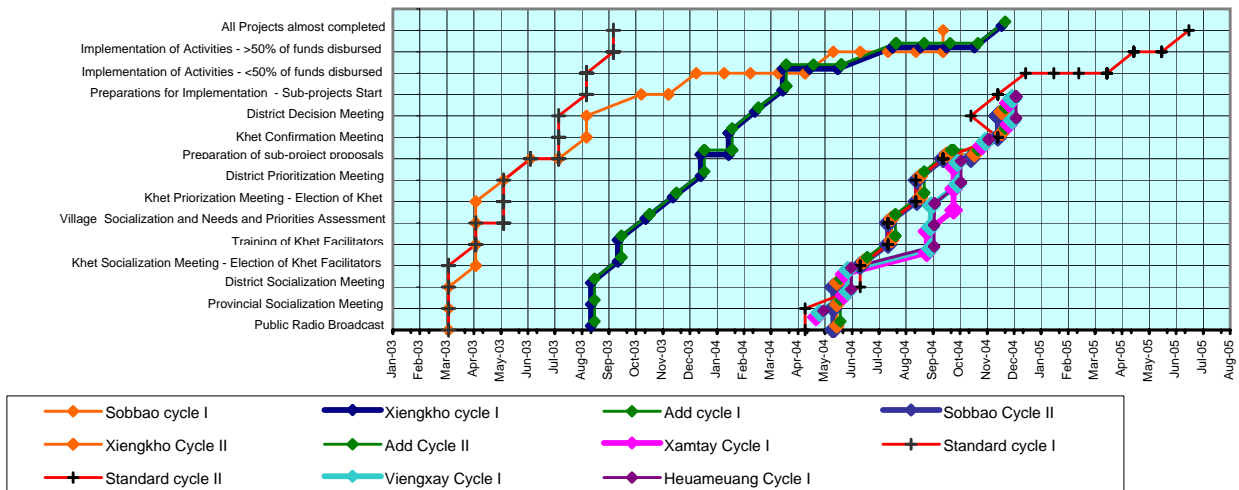


Chart of progress for activities of 2003-2004 and 2004-2005



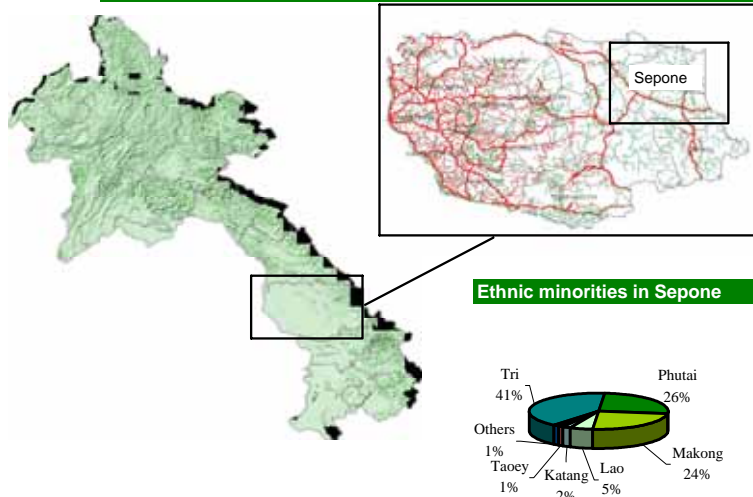
Exchange Rate: approx. 1 US\$ = 10,500 Kip, rate used at the day of District Decision Meeting
 * Poverty indicators and "poor" villages are defined by the Prime Minister's Instruction No. 010/PM and the National Statistic Centre.

Progress activity of Sepone District, as end of 2004-2005

General Information

Savannakhet Province:	Total	Women
Population of Province (NSC; year 2003):	833,900	425,400
Total Number of districts:	15	
<i>Sepone, Nong, Vilaboury, Khanthabouly, Outhoumphone, Atsapangthong, Phine, Thapangthong, Songkhone, Champhone, Xonbuly, Xaybuly, Atsaphone, Xayphouthong and Thaphanlanxay.</i>		
Total Number of districts covered by PRF:	4	
<i>Sepone, Nong, Vilaboury and Phin</i>		
Sepone District:	Total	Women
District Population (VNPA, PRF:2004)	42,497	21,172
Total Number of Khets:	20	
Total Number of Villages:	159	
Total Number of "Poor" Villages:	144	
% of villages without access to health services	83%	
% of villages without safe water supply	78%	
% of villages without road	45%	
% of villages without access to School	44%	
Main ethnic groups in the district: (NSC Census 95 in former Xiengkho District)		
<i>Tri, Phutai, Mako, Lao and Katang.</i>		

Maps of Lao PDR showing Savannakhet & Sepone



Initially requested village needs

Results after Village Needs and priorities Assessment (VNPA) and Prioritization

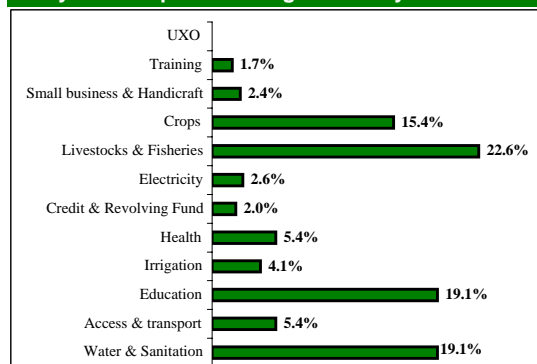
Description	Total	%
Number of Village Needs (activities) expressed by 3 priorities	474	
Number of Village Needs (activities) expressed by women by 3 priorities	60	13%
Number of Village Needs (activities) expressed by men by 3 priorities	89	20%
Village Needs after consolidation at Khet level (Khet Priorities)	124	

Selected / approved sub-projects for the period 2003-2004 - Cycle II

Results after sub-project appraisal and District Decision Meeting

Description	Total	Kip	US\$
PRF Sepone budget allocation 2004-2005	3,906,000,000	372,000	
PRF Contribution to sub-project implementation	3,984,120,000	379,436	
Village Contribution (cash / kind) to project implementation	222,107,930	21,153	
Total Cost for Sub-Projects:	4,206,227,930	205,182	
% of village contribution compared to total cost for sub-projects	5.3%	-	
Average PRF contribution per Sub-project	94,860,000	9,034	
Average PRF contribution per participating village	69,896,842	6,657	
Number of Villages benefiting from 2004-2005 funding round	57	36%	
Number of Poor Villages benefiting from 2004-2005 funding round	38	26%	
Number and percentage of beneficiaries in 2004-2005 funding round	22,588	53%	
Number and percentage of Khets benefiting from 2004-2005 funding round	20	-	
Number of Sub-Projects to be implemented in 2004-2005 funding round	42	-	
Percentage of selected sub-projects proposed by women	-	4.8%	
Average Number of Sub-projects / Khet	2.1	-	
Average Number of Village activities / Khet	1	-	
Sub-project budget allocation per sector	Allocation (Kip)	Percentage %	
Water & Sanitation	847,159,184	28.6 %	
Access/ Transport	788,987,936	9.5 %	
Health	196,105,035	11.9 %	
Education	1,694,315,232	40.5 %	
Training	253,265,874	4.8 %	
Electricity	65,063,009	2.4 %	
Irrigation system	139,223,730	2.4 %	
Total:	3,984,120,000	100 %	

Analysis of requested village needs by sector



Analysis of selected PRF sub-projects by sector

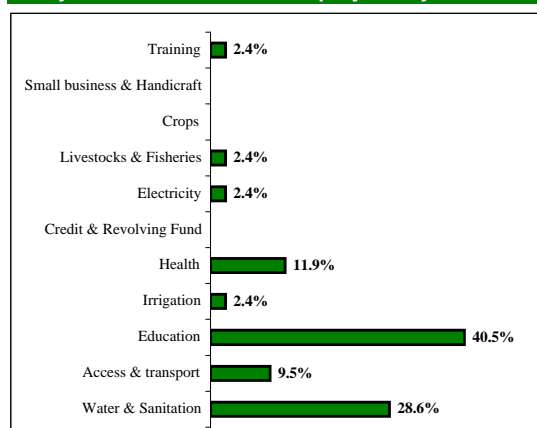
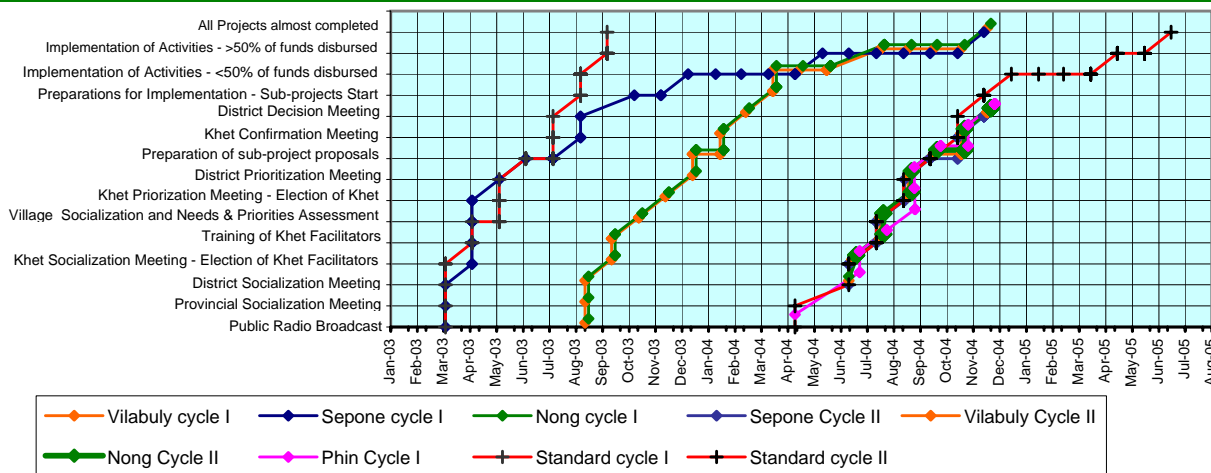


Chart of progress for activities of 2003-2004 and 2004-2005



Exchange Rate: approx. 1 US\$ = 10,500 Kip, rate used at the day of District Decision Meeting

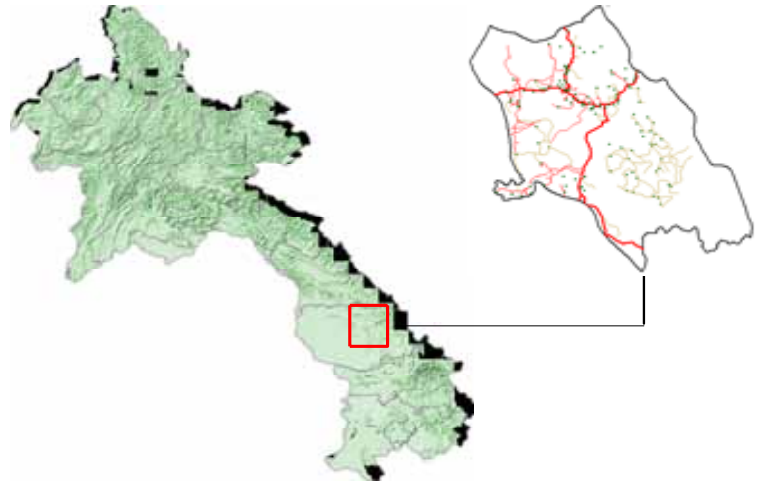
* Poverty indicators and "poor" villages are defined by the Prime Minister's Instruction No. 010/PM and the National Statistic Centre.

Progress activity of Phin District, as end of 2004

General Information

Savannakhet Province:	Total	Women
Population of Province (NSC; year 2003):	833,900	425,400
Total Number of districts:	15	
<i>Sepone, Nong, Vilaboury, Khanthabouly, Outhoumphone, Atsapangthong, Phine, Thapangthong, Songkhone, Champhone, Xonbuly, Xaybuly, Atsaphone, Xayphouthong and</i>		
Total Number of districts covered by PRF:	4	
<i>Sepone, Nong, Vilaboury and Phin</i>		
Phin District:	Total	Women
District Population (VNPA, PRF: 2004)	49,626	24,789
Total Number of Khets:	15	
Total Number of Villages:	116	
Total Number of "Poor" Villages*:	76	
% of villages without access to health services	0%	NSC: 2000
% of villages without safe water supply	0%	NSC: 2000
% of villages without road	0%	NSC: 2000
% of villages without access to School	0%	NSC: 2000
Main ethnic groups in the district: (NSC Census 95)		
<i>Kantang (35%), Phouthai (25%), Makong (23%), Lao (12%), Xuay (2%), Taoey (1%), Others (1%)</i>		

Maps of Lao PDR showing Savannakhet and Phin District



Initially requested village needs

Results after Village Needs and priorities Assessment (VNPA) and Prioritization

Description	Total	%
Number of Village Needs (activities) expressed by villagers by 3 priorities	348	
Number of Village Needs (activities) expressed by women by 3 priorities	35	10%
Number of Village Needs (activities) expressed by men by 3 priorities	58	17%
Village Needs after consolidation at Khet level (Khet Priorities)	109	

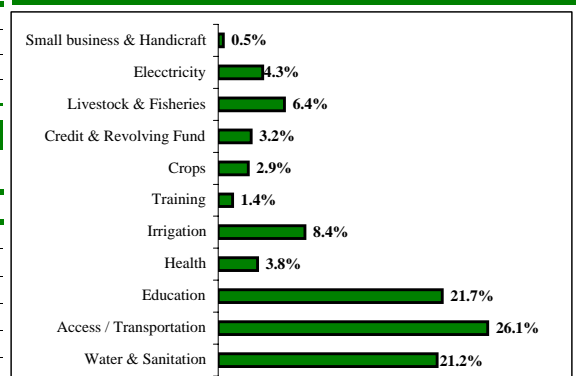
Selected / approved sub-projects for the period 2004-2005 [Cycle II]

Results after sub-project appraisal and District Decision Meeting

Description	Total	Kip	US\$
PRF Phin budget allocation 2004-2005	2,961,000,000		282,000
PRF Contribution to sub-project implementation	3,020,220,000		287,643
Village Contribution (cash / kind) to project implementation	300,524,986		28,621
Total Cost for Sub-Projects:	3,320,744,986		316,261
% of village contribution compared to total cost for sub-projects	9.0%	-	
Average PRF contribution per Sub-project	10,733,035		1,022
Average PRF contribution per participating village	7,705,769		734
Number of Villages benefiting from 2004-2005 funding round	39	34%	
Number of Poor Villages benefiting from 2004-2005 funding round	25	22%	
Number and percentage of beneficiaries in 2004-2005 funding round	8,880	18%	
Number of Khets benefiting from 2004-2005 funding round	10	100%	
Number of Sub-Projects to be implemented in 2004-2005 funding round	28	-	
Percentage of selected sub-projects proposed by women	-	7%	
Average Number of Sub-projects / Khet	2.8	-	
Average Number of Village activities / Khet	2.6	-	

Sub-project budget allocation per sector	Allocation (Kip)	Percentage %
Water & Sanitation	272,025,070	9.0%
Access/ Transport	1,324,027,010	43.8%
Education	1,142,652,395	37.8%
Electricity	180,996,000	6.0%
Training	100,519,525	3.3%
Total:	3,020,220,000	100%

Analysis of requested village needs by sector



Analysis of selected PRF sub-projects by sector

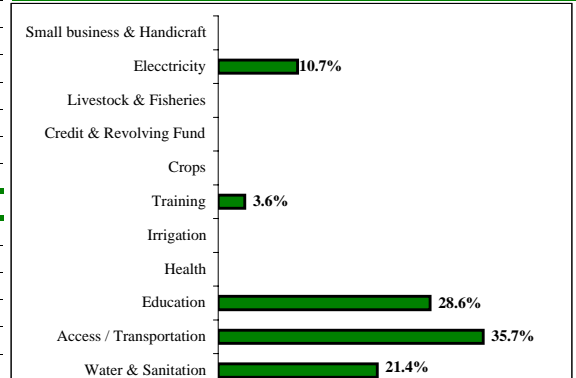
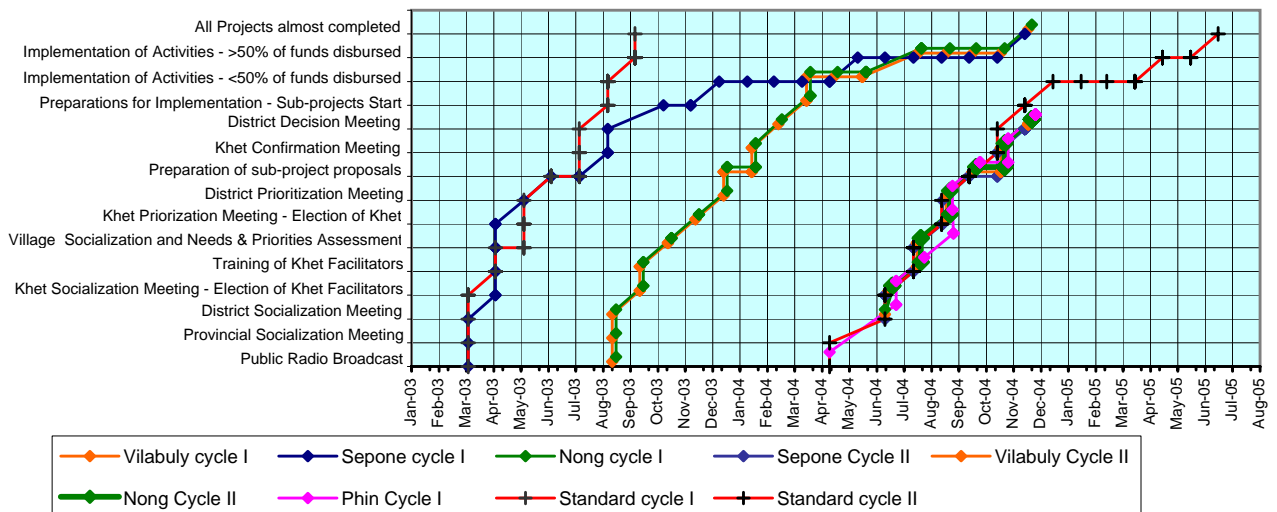


Chart of progress for activities of 2003-2004 and 2004-2005



Exchange Rate: approx. 1 US\$ = 10,500 Kip, rate used at the day of District Decision Meeting

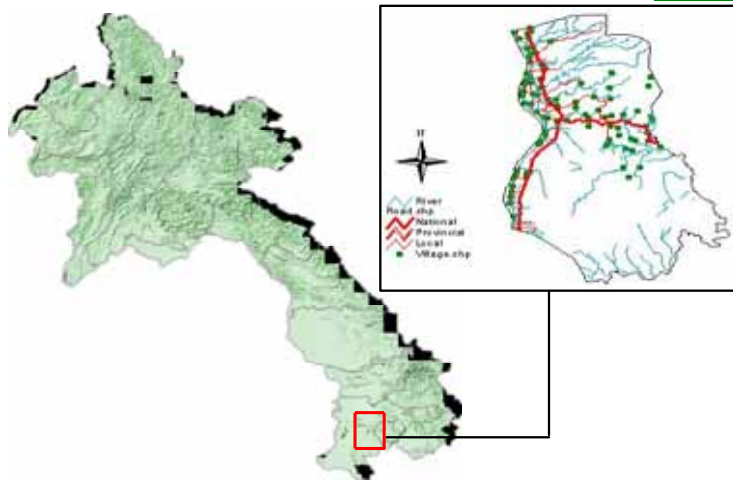
* Poverty indicators and "poor" villages are defined by the Prime Minister's Instruction No. 010/PM and the National Statistic Centre.

Progress activity of Pathoumphone District, as end of 2004

General Information

Champasack Province:		
Population of Province (NSC; year 2003):	Total	Women
	622,400	318,700
Total Number of districts:	10	
Mounlapamok, Khong, Pathoumphone, Sukuma, Pakse, Sanasomboun, Bachieng, Paksong, Phonethong and Champasack.		
Total Number of districts covered by PRF:	4	
Pathoumphone, Sukuma, Khong and Mounlapamok		
Pathoumphone District:		
District Population (VNPA, PRR: 2004)	Total	Women
	51,101	25,114
Total Number of Khets:	10	
Total Number of Villages:	93	
Total Number of "Poor" Villages*:	44	
% of villages without access to health services	14%	
% of villages without safe water supply	34%	
% of villages without road	17%	
% of villages without access to school	9%	
Main ethnic groups in the district: (NSC Census 95)		
Lao (91%), Laven (2%), Others		

Maps of Lao PDR showing Champasack and Pathoumphone



Initially requested village needs

Results after Village Needs and priorities Assessment (VNPA) and Prioritization

Description	Total	%
Number of Village Needs (activities) expressed by villagers by 3 priorities	279	
Number of Village Needs (activities) expressed by women by 3 priorities	22	8%
Number of Village Needs (activities) expressed by men by 3 priorities	23	8%
Village Needs after consolidation at Khet level (Khet Priorities)	54	

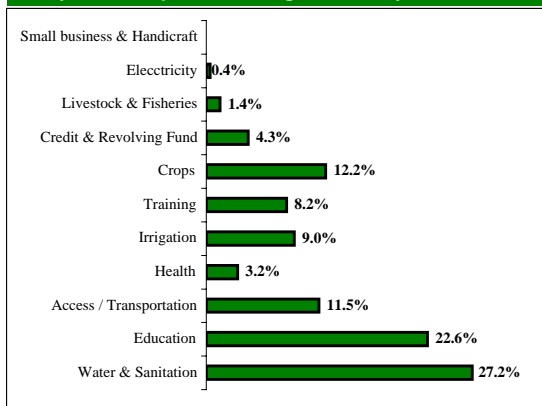
Selected / approved sub-projects for the period 2004-2005 - Cycle II

Results after sub-project appraisal and District Decision Meeting

Description	Total	Kip	US\$
PRF Pathoumphone budget allocation 2004-2005	861,000,000		82,000
PRF Contribution to sub-project implementation	860,950,000		81,995
Village Contribution (cash / kind) to project implementation	203,242,103		19,356
Total Cost for Sub-Projects:	1,081,692,108		103,018
% of village contribution compared to total cost for sub-projects	18.8%		-
Average PRF contribution per Sub-project	50,644,118		4,823
Average PRF contribution per participating village	12,850,000		1,224
Number of Villages benefiting from 2004-2005 funding round	67		-
Number of Poor Villages benefiting from 2004-2005 funding round	23		-
Number and percentage of beneficiaries in 2004-2005 funding round	37,202		73%
Number of Khets benefiting from 2004-2005 funding round	12		-
Number of Sub-Projects to be implemented in 2004-2005 funding round	17		-
Number and percentage of selected sub-projects proposed by women			0%
Average Number of Sub-projects / Khet	1.7		-
Average Number of Village activities / Khet	4		-

Sub-project budget allocation per sector	Allocation (Kip)	Percentage %
Water & Sanitation	210,706,141	24.0%
Access/ Transport	60,282,584	6.9%
Education	407,721,499	46.4%
Irrigation	158,820,447	18.1%
Training	40,919,334	4.7%
Total:	878,450,005	100%

Analysis of requested village needs by sector



Analysis of selected PRF sub-projects by sector

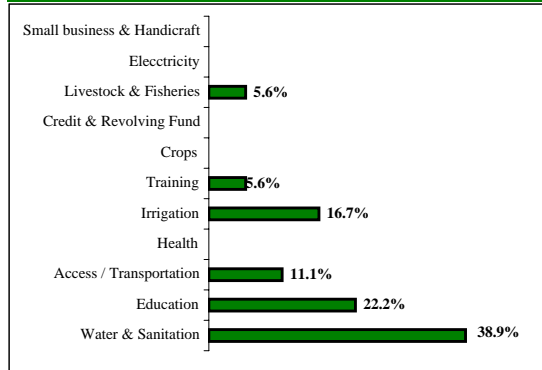
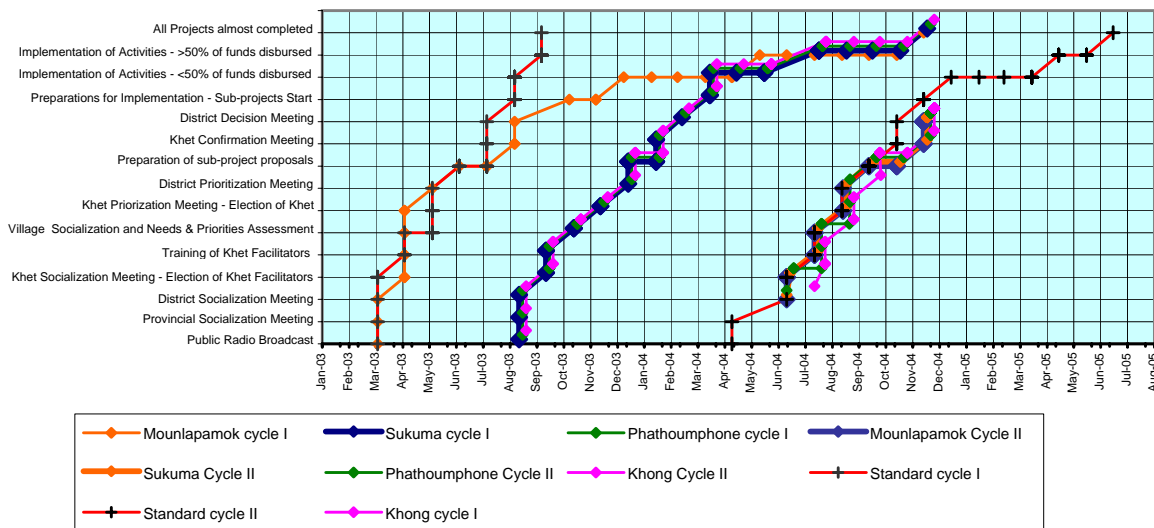


Chart of progress for activities of 2003-2004 and 2004-2005



Exchange Rate: approx. 1 US\$ = 10,500 Kip, rate used at the day of District Decision Meeting

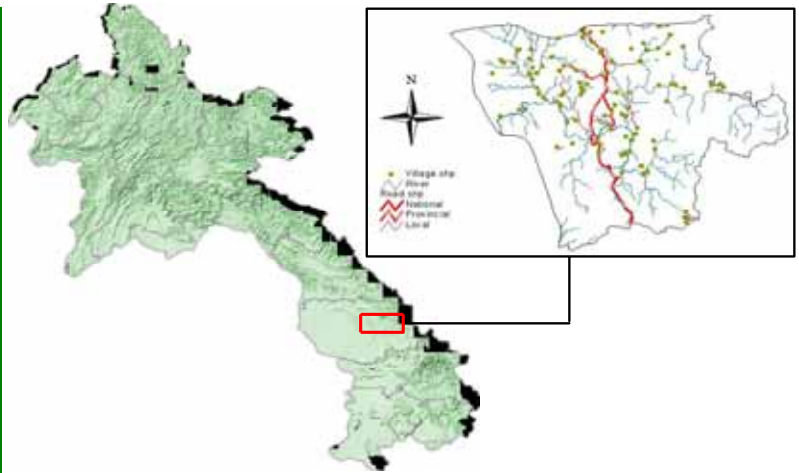
* Poverty indicators and "poor" villages are defined by the Prime Minister's Instruction No. 010/PM and the National Statistic Centre.

Progress activity of Nong District, as end of 2004

General Information

Savannakhet Province:	Total	Women
Population of Province (NSC; year 2003):	833,900	425,400
Total Number of districts:	15	
<i>Sepone, Nong, Vilaboury, Khanthabouly, Outhoumphone, Atsapangthong, Phine, Thapangthong, Songkhone, Champhone, Xonbuly, Xaybuly, Atsaphone, Xayphouthong and Thaphanlanxay.</i>		
Total Number of districts covered by PRF:	4	
<i>Sepone, Nong, Vilaboury and pin</i>		
Nong District:	Total	Women
District Population (VNPA, PRF: 2004)	27,194	13,404
Total Number of Khets:	10	
Total Number of Villages:	79	
Total Number of "Poor" Villages*:	75	
% of villages without access to health services	32%	
% of villages without safe water supply	85%	
% of villages without road	11%	
% of villages without access to school	28%	
<i>Main ethnic groups in the district: (NSC Census 95)</i>		
<i>Makong (67%), Taoey (12%), Tri (7%), Phouthai (7%), Katang (5%), Lao (2%), Others</i>		

Maps of Lao PDR showing Savannakhet and Nong



Initially requested village needs

Results after Village Needs and priorities Assessment (VNPA) and Prioritization

Description	Total	%
Number of Village Needs (activities) expressed by villagers by 3 priorities	237	
Number of Village Needs (activities) expressed by women by 3 priorities	24	10%
Number of Village Needs (activities) expressed by men by 3 priorities	26	11%
Village Needs after consolidation at Khet level (Khet Priorities)	65	

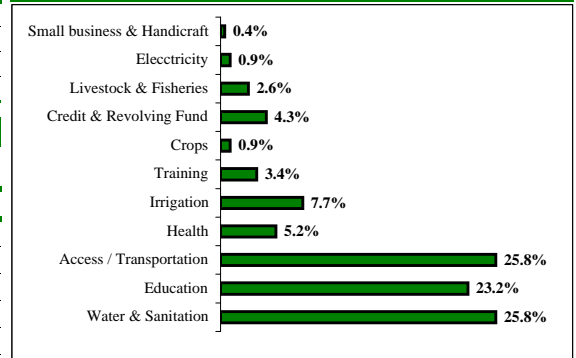
Selected / approved sub-projects for the period 2004-2005 - Cycle II

Results after sub-project appraisal and District Decision Meeting

Description	Total	Kip	US\$
PRF Nong budget allocation 2004-2005	2,047,500,000		195,000
PRF Contribution to sub-project implementation	2,088,450,000		198,902
Village Contribution (cash / kind) to project implementation	41,548,000		3,957
Total Cost for Sub-Projects:	2,129,998,000		202,857
% of village contribution compared to total cost for sub-projects	2.0%		-
Average PRF contribution per Sub-project	189,859,091		18,082
Average PRF contribution per participating village	50,937,805		4,851
Number of Villages benefiting from 2004-2005 funding round	41		52%
Number of Poor Villages benefiting from 2004-2005 funding round	26		35%
Number and percentage of beneficiaries in 2004-2005 funding round	11,878		44%
Number of Khets benefiting from 2004-2005 funding round	10		-
Number of Sub-Projects to be implemented in 2004-2005 funding round	11		-
Percentage of selected sub-projects proposed by women	-		9%
Average Number of Sub-projects / Khet	1		-
Average Number of Village activities / Khet	4		-

Sub-project budget allocation per sector	Allocation (Kip)	Percentage %
Water and Sanitation	260,615,671	12%
Education	103,684,652	5%
Access / Transportation	1,572,795,768	75%
Training	151,353,909	7%
Total:	2,088,450,000	100%

Analysis of requested village needs by sector



Analysis of selected PRF sub-projects by sector

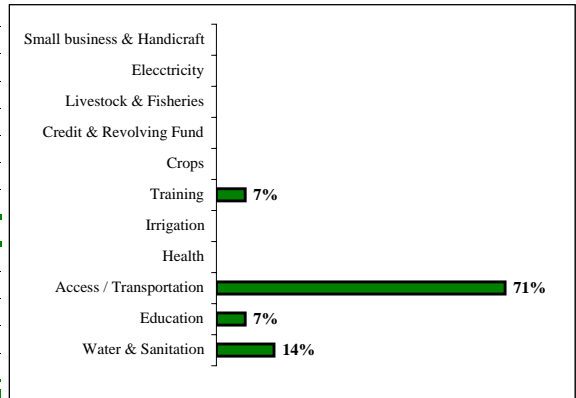
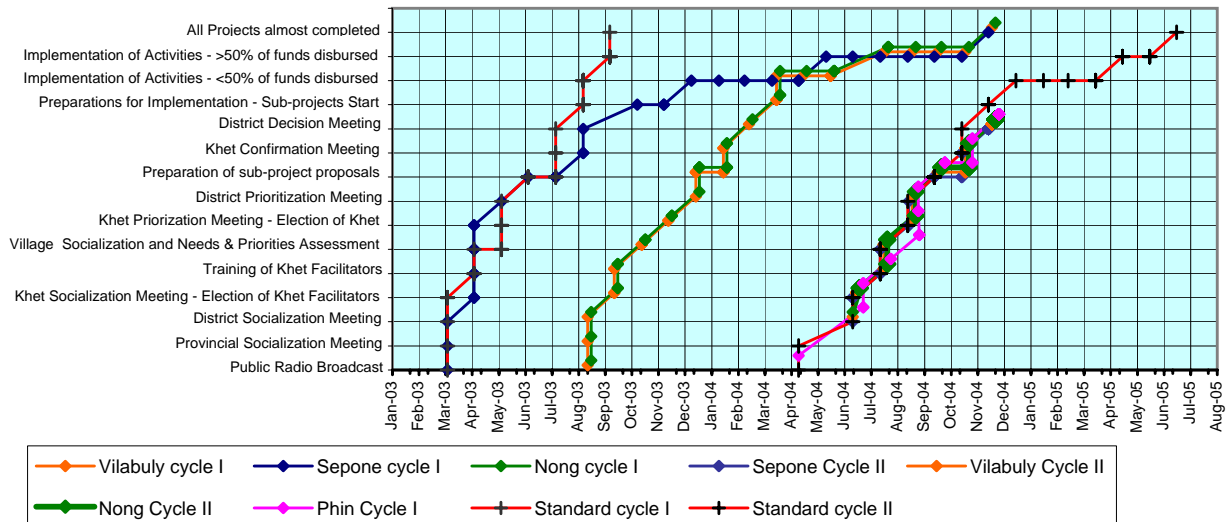


Chart of progress for activities of 2003-2004 and 2004-2005



Exchange Rate: approx. 1 US\$ = 10,500 Kip, rate used on the day of the District Decision Meeting

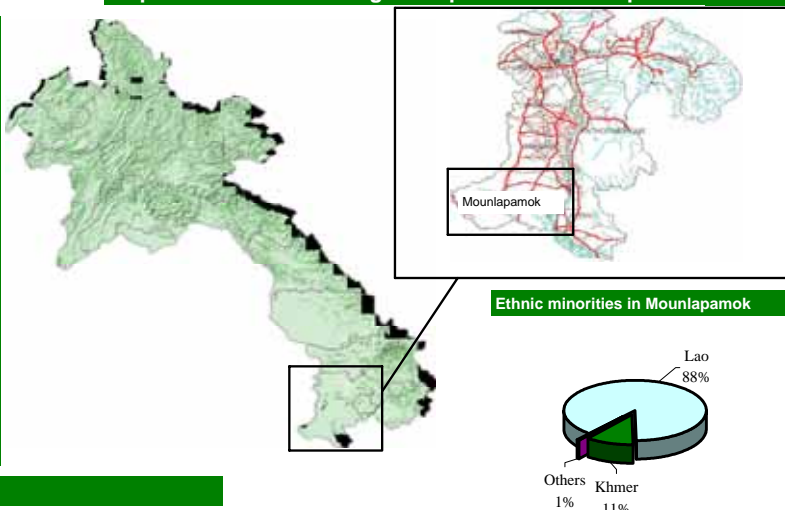
* Poverty indicators and "poor" villages are defined by the Prime Minister's Instruction No. 010/PM and the National Statistic Centre.

Progress activity of Mounlapamok District, as end of 2004

General Information

Champasack Province:	Total	Women
Population of Province (NSC; year 2003):	622,400	318,700
Total Number of districts:	10	
<i>Mounlapamok, Khong, Pathoumphone, Sukuma, Pakse, Sanasomboun, Bachieng, Paksong, Phonethong and Champasack.</i>		
Total Number of districts covered by PRF:	4	
<i>Pathoumphone, Sukuma, Kkong and Mounlapamok</i>		
Mounlapamok District:	Total	Women
District Population (VNPA, PRF: 2004)	38,142	22,427
Total Number of Khets:	10	
Total Number of Villages:	67	
Total Number of "Poor" Villages:	51	
% of villages without access to health services	27%	
% of villages without safe water supply	45%	
% of villages without road	0%	
% of villages without access to School	0%	
Main ethnic groups in the district: (NSC Census 95 in former Xiengkho District)		
<i>Lao and Khmer.</i>		

Maps of Lao PDR showing Champasack & Mounlapamok



Initially requested village needs

Results after Village Needs and priorities Assessment (VNPA) and Prioritization:

Description	Total	%
Number of Village Needs (activities) expressed by villagers by 3 priorities	210	
Number of Village Needs (activities) expressed by women by 3 priorities	26	13%
Number of Village Needs (activities) expressed by men by 3 priorities	32	16%
Village Needs after consolidation at Khet level (Khet Priorities)	58	

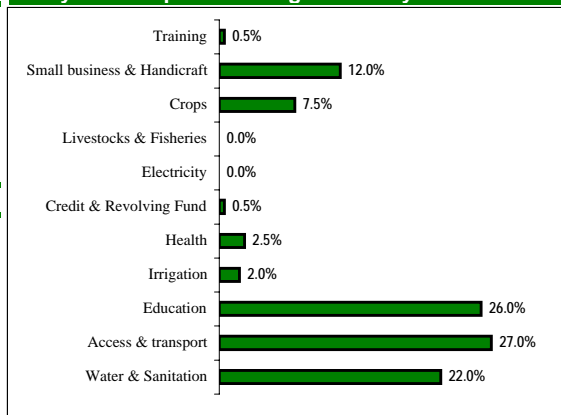
Selected / approved sub-projects for the period 2004-2005 [Cycle II]

Results after sub-project appraisal and District Decision Meeting:

Description	Total	Kip	US\$
PRF Mounlapamok budget allocation 2004-2005	1,795,500,000	171,000	
PRF Contribution to sub-project implementation	1,780,725,510	169,593	
Village Contribution (cash / kind) to project implementation	328,314,350	31,268	
Total Cost for Sub-Projects:	2,109,039,860	200,861	
% of village contribution compared to total cost for sub-projects	16%	-	
Average PRF contribution per Sub-project	68,489,443	6,523	
Average PRF contribution per participating village	178,072,551	16,959	
Number of Villages benefiting from 2004-2005 funding round	48	-	
Number of Poor Villages benefiting from 2004-2005 funding round	29	57%	
Number and percentage of beneficiaries in 2004-2005 funding round	38,142	100%	
Number of Khets benefiting from 2004-2005 funding round	10	100%	
Number of Sub-Projects to be implemented in 2004-2005 funding round	26	-	
Percentage of selected sub-projects proposed by women	-	8%	
Average Number of Sub-projects / Khet	2.6	-	
Average Number of Village activities / Khet	1.8	-	

Sub-project budget allocation per sector	Allocation (Kip)	Percentage %
Water & Sanitation	115,725,000	6.5%
Access/ Transport	80,039,167	4.5%
Health	198,875,952	11.2%
Education	1,306,239,774	73.4%
Livestocks & Fisheries	19,985,617	1.1%
Training	59,860,000	3.4%
Total:	1,780,725,510	100%

Analysis of requested village needs by sector



Analysis of selected PRF sub-projects by sector

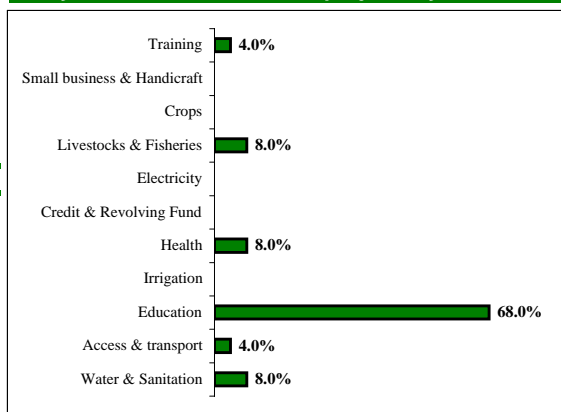
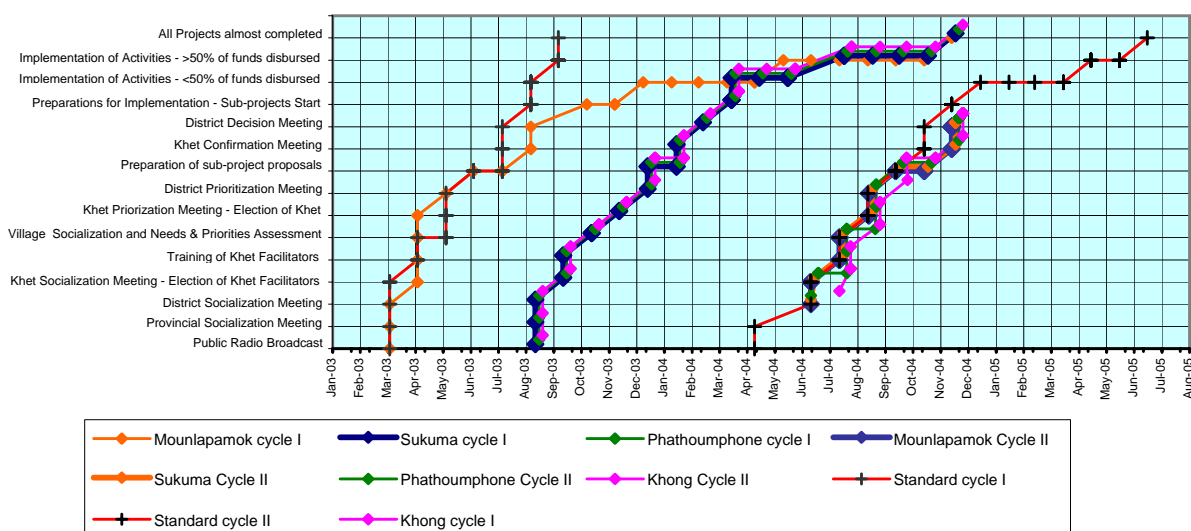


Chart of progress for activities of 2003-2004 and 2004-2005

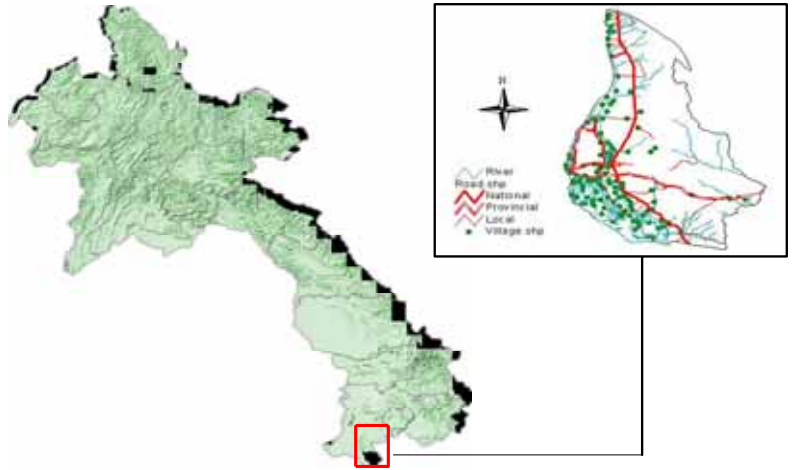


Progress activity of Khong District, as end of 2004

General Information

Champasack Province:	Total	Women
Population of Province (NSC; year 2003):	622,400	318,700
Total Number of districts:	10	
<i>Mounlapamok, Khong, Pathoumphone, Sukuma, Pakse, Sanasomboun, Bachiang, Paksong, Phonethong and Champasack.</i>		
Total Number of districts covered by PRF:	4	
<i>Pathoumphone, Sukuma, Khong and Mounlapamok</i>		
Khong District:	Total	Women
District Population (VNPA, PRF: 2004)	70,170	35,020
Total Number of Khets:	14	
Total Number of Villages:	136	
Total Number of "Poor" Villages*:	46	
% of villages without access to health services	24%	
% of villages without safe water supply	10%	
% of villages without road	0%	
% of villages without access to school	7%	
Main ethnic groups in the district: (NSC Census 95)		
<i>Lao (98%), Others</i>		

Maps of Lao PDR showing Champasack and Khong



Initially requested village needs

Results after Village Needs and priorities Assessment (VNPA) and Prioritization

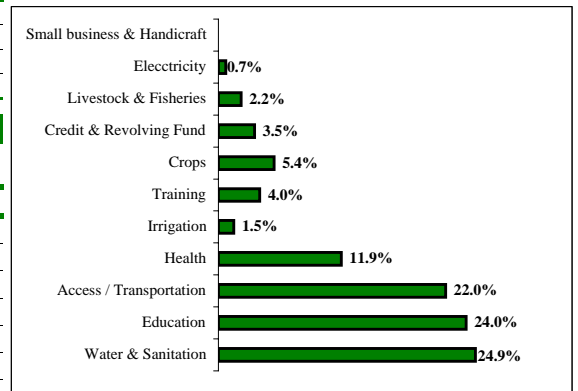
Description	Total	%
Number of Village Needs (activities) expressed by villagers by 3 priorities	408	
Number of Village Needs (activities) expressed by women by 3 priorities	26	6%
Number of Village Needs (activities) expressed by men by 3 priorities	42	10%
Village Needs after consolidation at Khet level (Khet Priorities)	84	

Selected / approved sub-projects for the period 2004-2005 - Cycle II

Results after sub-project appraisal and District Decision Meeting

Description	Total	Kip	US\$
PRF Khong budget allocation 2004-2005	997,500,000		95,000
PRF Contribution to sub-project implementation	901,306,147		85,839
Village Contribution (cash / kind) to project implementation	264,747,926		25,214
Total Cost for Sub-Projects:	1,166,054,073		111,053
% of village contribution compared to total cost for sub-projects	29.4%		-
Average PRF contribution per Sub-project	36,052,246		3,434
Average PRF contribution per participating village	10,991,538		1,047
Number of Villages benefiting from 2004-2005 funding round	82		-
Number of Poor Villages benefiting from 2004-2005 funding round	15		-
Number and percentage of beneficiaries in 2004-2005 funding round	33,971		48%
Number of Khets benefiting from 2004-2005 funding round	14		-
Number of Sub-Projects to be implemented in 2004-2005 funding round	25		-
Percentage of selected sub-projects proposed by women	-		4.0%
Average Number of sub-projects / Khet	1.8		-
Average Number of Village activities / Khet	3		-
Sub-project budget allocation per sector	Allocation (Kip)	Percentage %	
Water & Sanitation	38,414,213	4.3%	
Access/ Transport	49,228,755	5.5%	
Health	50,868,991	5.6%	
Education	687,897,175	76.3%	
Training	74,879,013	8.3%	
Total:	901,288,147	100%	

Analysis of requested village needs by sector



Analysis of selected PRF sub-projects by sector

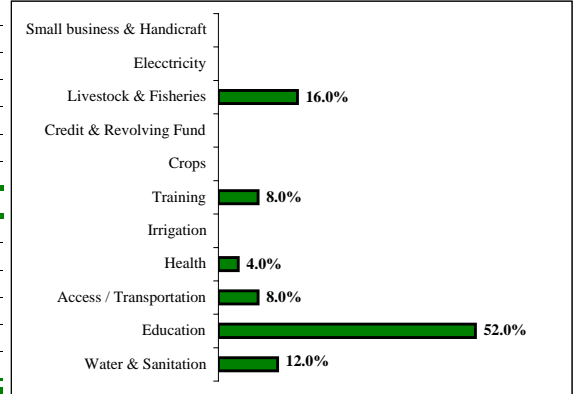
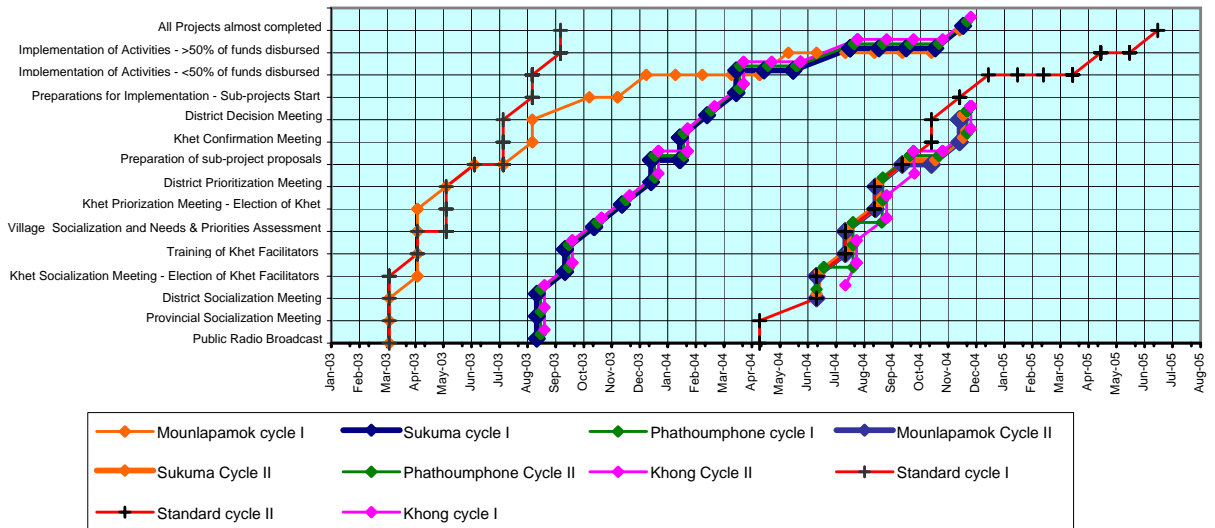


Chart of progress for activities of 2003-2004 and 2004-2005



Progress activity of Huameuang District, as end of 2005

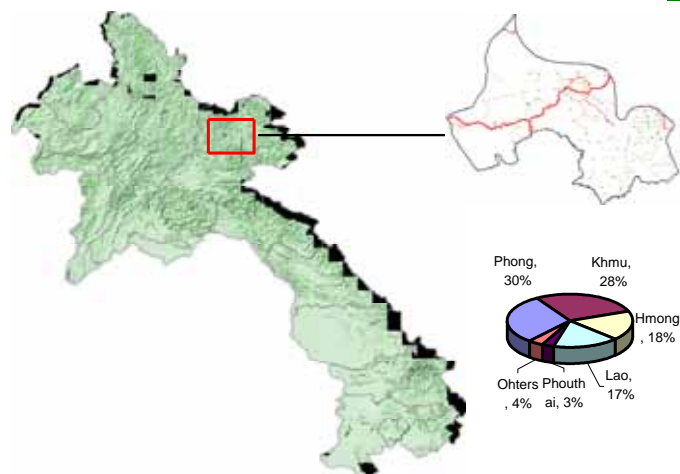
General Information

Huaphanh Province:	Total	Women
Population of Province (NSC; year 2003):	303,700	152,700
Total Number of districts:	8	
<i>Xiengkho, Add, Sobbao, Viengxay, Viengthong, Xamtay, Heuameuang, Xamneua</i>		
Total Number of districts covered by PRF:	6	
<i>Xiengkho, Add, Sobbao, Viengxay, Xamtay, Heuameuang</i>		

Huameuang District:	Total	Women
District Population (VNPA, PRF: 2004)	27,324	14,628
Total Number of Khets:	11	
Total Number of Villages:	85	
Total Number of "Poor" Villages*:	81	
% of villages without access to health services	48%	
% of villages without safe water supply	72%	
% of villages without road	48%	
% of villages without access to school	9%	
Main ethnic groups in the district: (NSC Census 95)		

Phong, Khmu, Hmong, Lao, Phouthai

Maps of Lao PDR showing Huaphanh and Huameuang



Initially requested village needs

Results after Village Needs and priorities Assessment (VNPA) and Prioritization

Description	Total	%
Number of Village Needs (activities) expressed by villagers by 3 priorities	255	
Number of Village Needs (activities) expressed by women by 3 priorities	20	8%
Number of Village Needs (activities) expressed by men by 3 priorities	27	11%
Village Needs after consolidation at Khet level (Khet Priorities)	62	

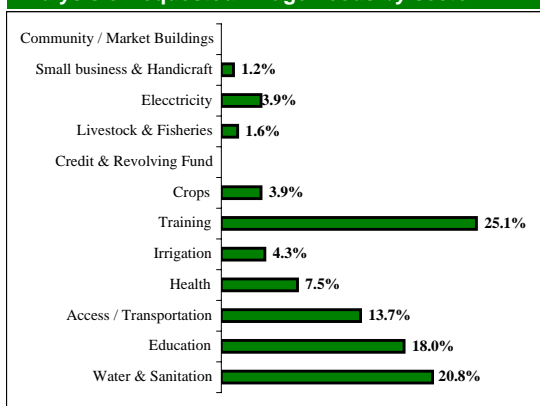
Selected / approved sub-projects for the period 2004-2005 - Cycle II

Results after sub-project appraisal and District Decision Meeting

Description	Total	Kip	US\$
PRF Pathoumphone budget allocation 2004-2005	2,457,000,000		234,000
PRF Contribution to sub-project implementation	2,431,657,550		231,587
Village Contribution (cash / kind) to project implementation	401,507,752		38,239
Total Cost for Sub-Projects:	2,833,165,302		269,825
% of village contribution compared to total cost for sub-projects	17%		-
Average PRF contribution per Sub-project	86,844,913		8,271
Average PRF contribution per participating village	30,020,464		2,859
Number of Villages benefiting from 2004-2005 funding round	81		95%
Number of Poor Villages benefiting from 2004-2005 funding round	37		46%
Number and percentage of beneficiaries in 2004-2005 funding round	3,626		13%
Number of Khets benefiting from 2004-2005 funding round	11		-
Number of Sub-Projects to be implemented in 2004-2005 funding round	28		-
Number and percentage of selected sub-projects proposed by women	-		3.4%
Average Number of Sub-projects / Khet	2.5		-
Average Number of Village activities / Khet	2.9		-

Sub-project budget allocation per sector	Allocation (Kip)	Percentage %
Water & Sanitation	234,338,419	9.6%
Access/ Transport	1,308,765,043	53.8%
Education	380,533,818	15.6%
Irrigation	226,758,534	9.3%
Community hall	210,335,040	8.6%
Training	70,926,696	2.9%
Total:	2,431,657,550	100%

Analysis of requested village needs by sector



Analysis of selected PRF sub-projects by sector

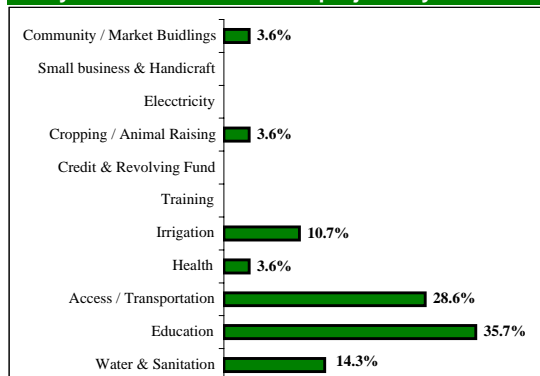
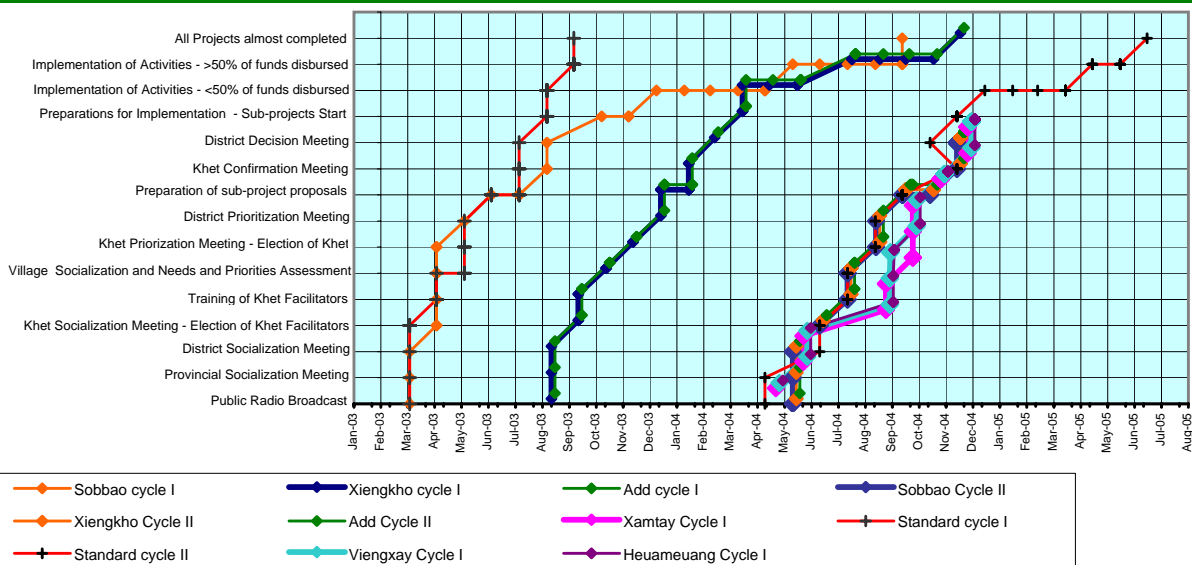


Chart of progress for activities of 2003-2004 and 2004-2005



Exchange Rate: approx. 1 US\$ = 10,500 Kip, rate used on the day of District Decision Meeting

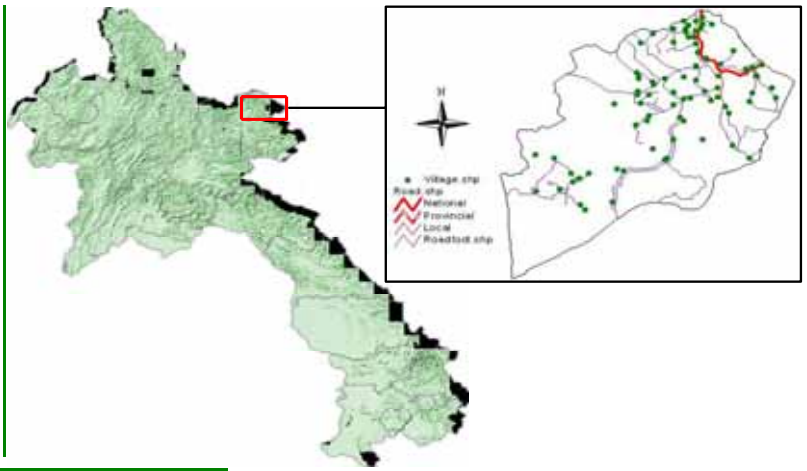
* Poverty indicators and "poor" villages are defined by the Prime Minister's Instruction No. 010/PM and the National Statistic Centre.

Progress activity of Add District, as end of 2004

General Information

Huaphanh Province:	Total	Women
Population of Province (NSC; year 2002):	303,700	152,700
Total Number of districts:	8	
<i>Xiengkho, Add, Sobbao, Viengxay, Viengthong, Xamtay, Heuameuang, Xamneua</i>		
Total Number of districts covered by PRF:	6	
<i>Xiengkho, Add, Sobbao, Viengxay, Xamtay, Heuameuang</i>		
Add District:	Total	Women
District Population (VNPA, PRF: 2004)	26,092	12,882
Total Number of Khets:	12	
Total Number of Villages:	78	
Total Number of "Poor" Villages*:	65	
% of villages without access to health services	22%	
% of villages without safe water supply	49%	
% of villages without road	61%	
% of villages without access to school	21%	
Main ethnic groups in the district: (NSC Census 95 in)		
Data is not available		

Maps of Lao PDR showing Huaphanh and Add

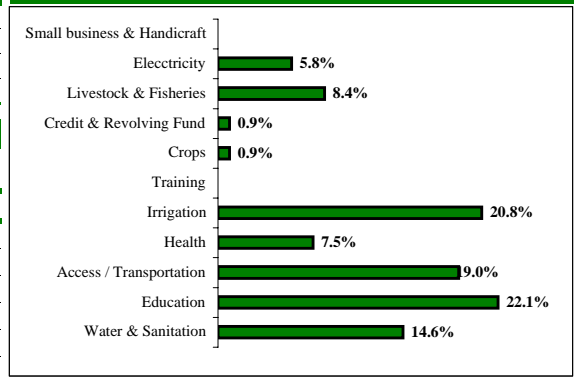


Initially requested village needs

Results after Village Needs and priorities Assessment (VNPA) and Prioritization

Description	Total	%
Number of Village Needs (activities) expressed by villagers by 3 priorities	231	
Number of Village Needs (activities) expressed by women by 3 priorities	5	2%
Number of Village Needs (activities) expressed by men by 3 priorities	19	8%
Village Needs after consolidation at Khet level (Khet Priorities)	73	

Analysis of requested village needs by sector



Selected / approved sub-projects for the period 2004-2005 - Cycle II

Results after sub-project appraisal and District Decision Meeting

Description	Total	Kip	US\$
PRF Add budget allocation 2004-2005	2,079,000,000		198,000
PRF Contribution to sub-project implementation	2,062,637,317		196,442
Village Contribution (cash / kind) to project implementation	507,764,700		48,359
Total Cost for Sub-Projects:	2,570,402,017		244,800
% of village contribution compared to total cost for sub-projects	19.8%		-
Average PRF contribution per Sub-project	49,110,412		4,677
Average PRF contribution per participating village	33,813,727		3,220
Number of Villages benefiting from 2004-2005 funding round	61		-
Number of Poor Villages benefiting from 2004-2005 funding round	37		-
Number and percentage of beneficiaries in 2004-2005 funding round	21,672		83%
Number of Khets benefiting from 2004-2005 funding round	12		-
Number of Sub-Projects to be implemented in 2004-2005 funding round	42		-
Percentage of selected sub-projects proposed by women			0%
Average Number of Sub-projects / Khet	3.5		-
Average Number of Village activities / Khet	1.5		-

Analysis of selected PRF sub-projects by sector

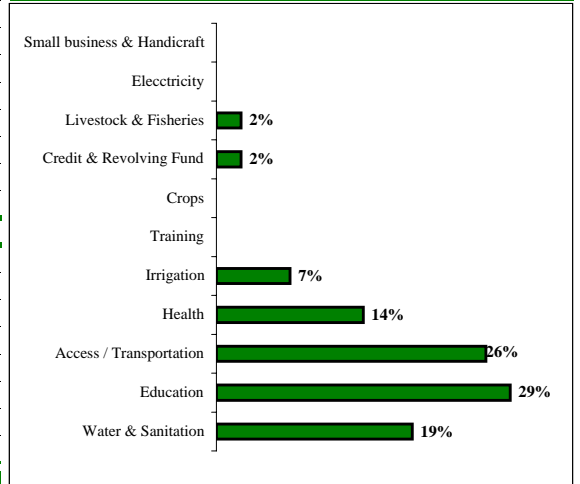
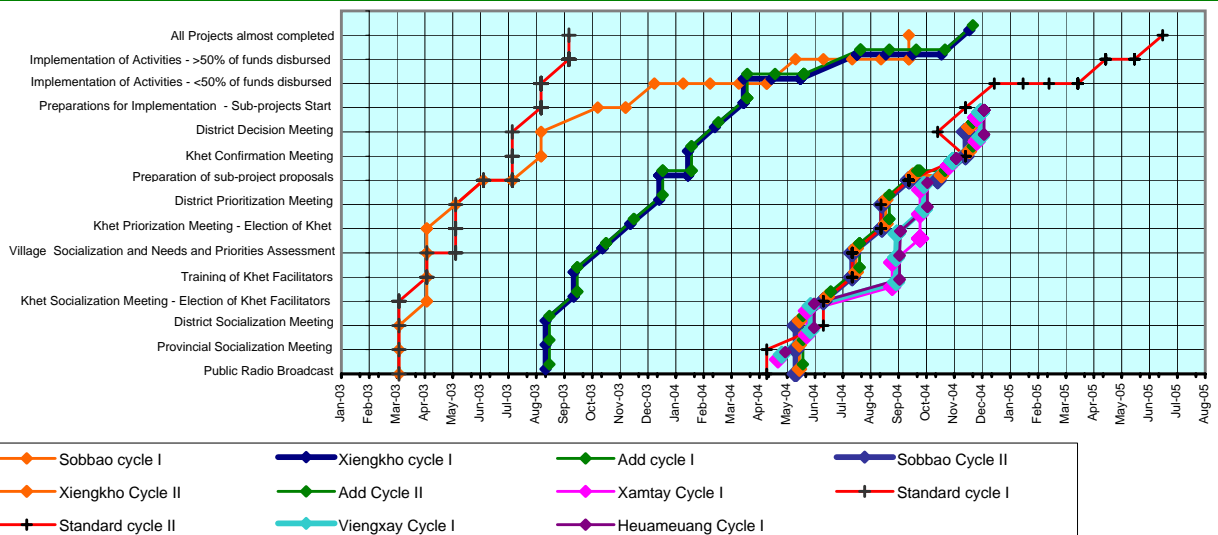


Chart of progress for activities of 2003-2004 and 2004-2005



Exchange Rate: approx. 1 US\$ =

10,500 Kip, rate used on the day of District Decision Meeting

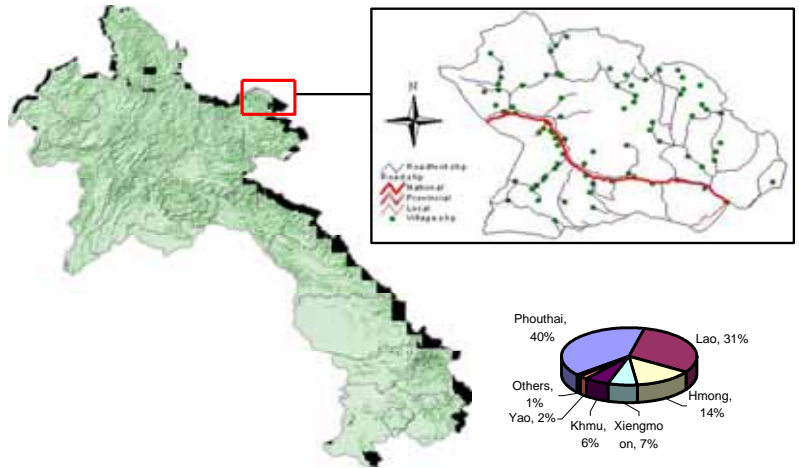
* Poverty indicators and "poor" villages are defined by the Prime Minister's Instruction No. 010/PM and the National Statistic Centre.

Progress activity of Xiengkhor, as end of 2004

General Information

Huaphanh Province:	Total	Women
Population of Province (NSC; year 2002):	303,700	152,700
Total Number of districts:	8	
<i>Xiengkho, Add, Sobbao, Viengxay, Viengthong, Xamtay, Heuameuang, Xameua</i>		
Total Number of districts covered by PRF:	6	
<i>Xiengkho, Add, Sobbao, Viengxay, Xamtay, Heuameuang</i>		
Xiengkhor District:	Total	Women
District Population (VNPA, PRF:2004)	25,986	12,455
Total Number of Khets:	12	
Total Number of Villages:	63	
Total Number of "Poor" Villages*:	56	
% of villages without access to health services	11%	
% of villages without safe water supply	38%	
% of villages without road	42%	
% of villages without access to School	0%	
Main ethnic groups in the district: (NSC Census 95 in)		
<i>Phouthai, Lao, Hmong, Xinegmoon, Khmu, Yao, Others</i>		

Maps of Lao PDR showing Huaphanh and Xiengkhor



Initially requested village needs

Results after Village Needs and priorities Assessment (VNPA) and Prioritization

Description	Total	%
Number of Village Needs (activities) expressed by villagers by 3 priorities	189	
Number of Village Needs (activities) expressed by women by 3 priorities	10	5%
Number of Village Needs (activities) expressed by men by 3 priorities	13	7%
Village Needs after consolidation at Khet level (Khet Priorities)	80	

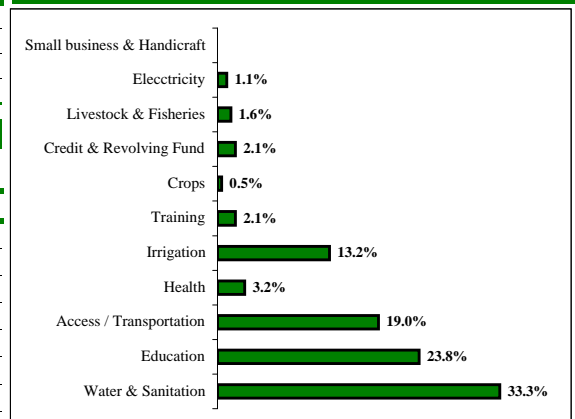
Selected / approved sub-projects for the period 2004-2005 - Cycle II

Results after sub-project appraisal and District Decision Meeting

Description	Total	Kip	US\$
PRF Xiengkhor budget allocation 2004-2005	2,054,850,000		111,680
PRF Contribution to sub-project implementation	2,148,983,360		110,850
Village Contribution (cash / kind) to project implementation	511,986,500		48,761
Total Cost for Sub-Projects:	2,660,969,860		253,426
% of village contribution compared to total cost for sub-projects	19.2%		-
Average PRF contribution per sub-project	53,724,584		5,117
Average PRF contribution per participating village	42,979,667		4,093
Number of Villages benefiting from 2004-2005 funding round	50		-
Number of Poor Villages benefiting from 2004-2005 funding round	32		-
Number and percentage of beneficiaries in 2004-2005 funding round	19,143		74%
Number of Khets benefiting from 2004 funding round	12		-
Number of Sub-Projects to be implemented in 2004-2005 funding round	40		-
Percentage of selected sub-projects proposed by women	-		2.5%
Average Number of Sub-projects / Khet	3.3		-
Average Number of Village activities / Khet	0.8		-

Sub-project budget allocation per sector	Allocation (Kip)	Percentage %
Water & Sanitation	648,202,048	30.2%
Access/ Transport	1,036,237,927	48.2%
Education	130,518,580	6.1%
Irrigation	208,346,267	9.7%
Credit & Revolving fund	25,678,538	1.2%
Training	100,000,000	4.7%
Total:	2,148,983,360	100%

Analysis of requested village needs by sector



Analysis of selected PRF sub-projects by sector

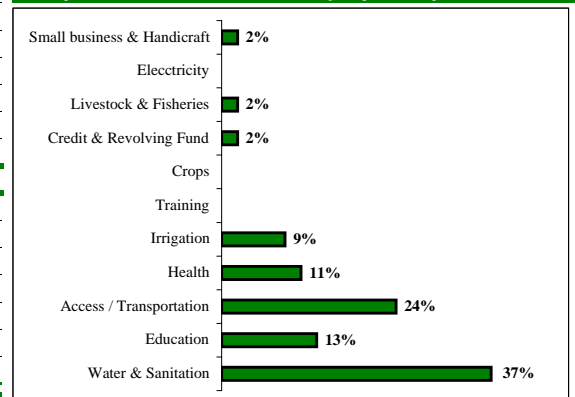
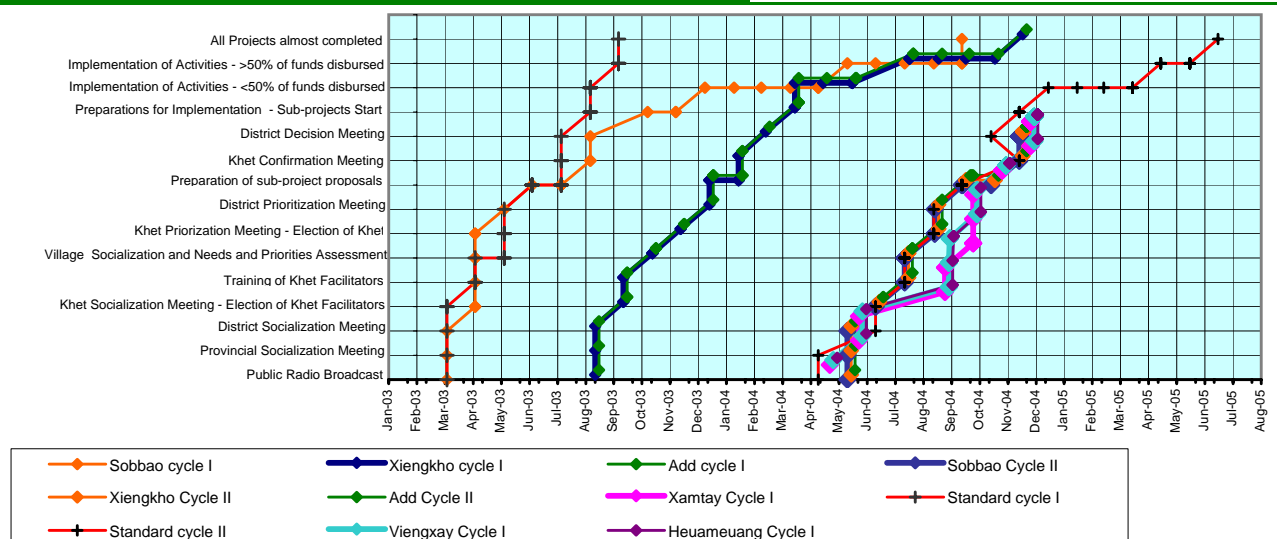


Chart of progress for activities of 2003-2004 and 2004-2005



Procurement Report 2004

Annex III

Item No.	Description	Quantity					Type of Review
		Distribution / Location					
		Total	Vientiane	Huaphanh	Savannakhet	Champasack	
Civil Works (CW)							
1	Pakse	1				1	
2	Vientiane Re-roofing	1				Post	
3	Samneua	1				Post	
Furniture							
1	Table			3			
2	Chair			9			
3	Cupboard			2			
4	Bookshelf						
5	Semi bookshelf						
6	Drinking Water tap/unit						
7	Computer Table			1			
8	Printer and Copier Table						
9	Meeting table			2			
10	Filling Cabinet						
Furniture							
1	Table				6		
2	Chair				8		
3	Cupboard				4		
4	Bookshelf						
5	Semi bookshelf						
6	Drinking Water tap/unit						
7	Computer Table						
8	Printer and Copier Table						
9	Meeting table				2		
10	Filling Cabinet				1		
Furniture							
1	Table					12	
2	Chair					51	
3	Cupboard					5	
4	Bookshelf						
5	Semi bookshelf						
6	Drinking Water tap/unit						
7	Computer Table					1	
8	Printer and Copier Table					3	
9	Meeting table					6	
10	Filling Cabinet						
External Services							
1	NSC baseline survey						
Repeat Order							
1	Computer	7	4	1	1	1 prior	
Natinal Shopping							
1	Ford Pick up	2		1	1	Prior	
Natinal Shopping							
1	Motorbikes Off-Road (Samsing)	15		9	5	1 Prior	
Telephone Installation							
1	Telephone Installation	1		1			
2	Telephone Installation	1			1		
3	Telephone Installation	1				1	
Furniture							
1	Table			6			
2	Chair			18			
3	Cupboard			3			
4	Bookshelf						
5	Semi bookshelf						
6	Drinking Water tap/unit						
7	Computer Table				2		
8	Printer and Copier Table				2		
9	Meeting table						
10	Filling Cabinet						
Furniture							
1	Table			6			
2	Chair						
3	Cupboard			2			
4	Bookshelf						
5	Semi bookshelf						
6	Drinking Water tap/unit						
7	Computer Table				2		
8	Printer and Copier Table				2		
9	Meeting table						
10	Filling Cabinet						
Furniture							
1	Table				18		
2	Chair				31		
3	Cupboard				4		
4	Bookshelf				5		
5	Semi bookshelf						
6	Drinking Water tap/unit						
7	Computer Table				9		
8	Printer and Copier Table				1		
9	Meeting table				3		
10	Filling Cabinet				1		
Furniture							
1	Table				4		
2	Chair				12		
3	Cupboard				2		
4	Bookshelf				1		
5	Semi bookshelf						
6	Drinking Water tap/unit						
7	Computer Table						
8	Printer and Copier Table						
9	Meeting table					1	
10	Filling Cabinet						

Item No.	Description	Quantity					Type of Review
		Distribution / Location					
		Total	Vientiane	Huaphanh	Savannakhet	Champasack	
National Shopping							
1	Ford Pick up	2		1	1	Prior	
National Shopping							
1	Motorbikes Off-Road (Samsing)	15		9	5	1 Prior	
Telephone Installation							
1	Telephone Installation	1		1			
2	Telephone Installation	1			1		
3	Telephone Installation	1				1	
Furniture							
1	Table			6			
2	Chair			18			
3	Cupboard			3			
4	Bookshelf						
5	Semi bookshelf						
6	Drinking Water tap/unit						
7	Computer Table				2		
8	Printer and Copier Table				2		
9	Meeting table						
10	Filling Cabinet						
Furniture							
1	Table			6			
2	Chair						
3	Cupboard			2			
4	Bookshelf						
5	Semi bookshelf						
6	Drinking Water tap/unit						
7	Computer Table				2		
8	Printer and Copier Table				2		
9	Meeting table						
10	Filling Cabinet						
Furniture							
1	Table				18		
2	Chair				31		
3	Cupboard				4		
4	Bookshelf				5		
5	Semi bookshelf						
6	Drinking Water tap/unit						
7	Computer Table				9		
8	Printer and Copier Table				1		
9	Meeting table				3		
10	Filling Cabinet				1		
Furniture							
1	Table				4		
2	Chair				12		
3	Cupboard				2		
4	Bookshelf				1		
5	Semi bookshelf						
6	Drinking Water tap/unit						
7	Computer Table						
8	Printer and Copier Table						
9	Meeting table					1	
10	Filling Cabinet						

Item No.	Description	Quantity					Type of Review
		Distribution / Location					
		Total	Vientiane	Huaphanh	Savannakhet	Champasack	
Furniture							
1	Table					1	
2	Chair						
3	Cupboard					1	
4	Bookshelf						
5	Semi bookshelf						
6	Drinking Water tap/unit						
7	Computer Table						
8	Printer and Copier Table						
9	Meeting table						
10	Filling Cabinet						
National Shopping							
1	PC Desktop	6	2	3	1		
2	UPS	6	2	3	1		
National Shopping (Computers)							
1	PC Desktop 17" Monitor	1	1				
2	PC Desktop-compatible 15" Monitor	9		7	2		
3	Laptop	4	1	1	1	1	
4	Desktop Monitor	2	2				
5	UPS 750 VA	10	1	7	2		
6	Laser printer A 4	4		3	1		
7	External hardrive	7	4	1	1	1	
8	Handy drive (thumb flash drive)	7	2	4	1		
9	External CD- RW writer	4	1	1	1	1	
10	Memory stick for digital camera	1			1		
11	Memory stick reader/writer	1	1				
12	IT Tool set	1	1				
13	Power generator	2		2			
14	Digital Camera	1			1		
15	Hub 8 ports	3		1	1	1	
16	Calculator	10		3	3	4	
17	UPT+16RJ-45 Port	1	1				
External Services							
1	Gender Training	2	1			1	
2	Gender Training	2		1	1		
3	Data Entry Services						
4	Accounting Consultant						
5	Social Study						
6	Financial Audit						

Total procurement of the year 2005: \$ 145,104.00

ຂໍ້ໂຄງການຍ່ອຍ / SUB-PROJECT NAME

01 ຂະແໜງ ສຶກສາ/Education sector			(ED)	Unit lao	Unit eng	Unit Size lao	Unit Size Eng	
01	ED0001	ກໍ່ສ້າງໂຮງຮຽນປະຖົມ / Primary school constuction	ED - PSCN	ED - PSCN	ຫລັງ	site	ຫ້ອງ	Class(es)
01	ED0002	ສ້ອມແປງໂຮງຮຽນປະຖົມ / Primary school Renovation	ED - PSRN	ED - PSRN	ຫລັງ	site	ຫ້ອງ	Class(es)
01	ED0003	ກໍ່ສ້າງໂຮງຮຽນມັດທະຍົມຕອນຕົ້ນ/ Lower secondary school constuction	ED - LSCN	ED - LSCN	ຫລັງ	site	ຫ້ອງ	Class(es)
01	ED0004	ກໍ່ສ້າງໂຮງຮຽນມັດທະຍົມປາຍ / Uper secondary school constuction	ED - USCN	ED - USCN	ຫລັງ	site	ຫ້ອງ	Class(es)
01	ED0005	ສືບຕໍ່ກໍ່ສ້າງໂຮງຮຽນປະຖົມ/ Continueing primary school construction	ED - CPSC	ED - CPSC	ຫລັງ	site	ຫ້ອງ	Class(es)
01	ED0006	ສືບຕໍ່ກໍ່ສ້າງໂຮງຮຽນມັດທະຍົມຕອນຕົ້ນ/ Continueing lower secondary school construction	ED - CLSC	ED - CLSC	ຫລັງ	site	ຫ້ອງ	Class(es)
01	ED0007	ສືບຕໍ່ກໍ່ສ້າງໂຮງຮຽນມັດຕອນປາຍ/ Continueing uper secondary construction	ED - CUSC	ED - CUSC	ຫລັງ	site	ຫ້ອງ	Class(es)
01	ED0008	ສືບຕໍ່ສ້ອມແປງ ໂຮງຮຽນປະຖົມ /Cotinueing primary school renovation	ED - CPSR	ED - CPSR	ຫລັງ	site	ຫ້ອງ	Class(es)
01	ED0009	ສືບຕໍ່ສ້ອມແປງ ໂຮງຮຽນມັດທະຍົມຕົ້ນ/ Continueing lower secondary school renovation	ED - CLSR	ED - CLSR	ຫລັງ	site	ຫ້ອງ	Class(es)
01	ED0010	ສືບຕໍ່ສ້ອມແປງ ໂຮງຮຽນມັດທະຍົມປາຍ/Continueing uper secondary school renovation	ED - CUSR	ED - CUSR	ຫລັງ	site	ຫ້ອງ	Class(es)
01	ED0011	ກໍ່ສ້າງໂຮງຮຽນວິຊາຊີບ / Vocational construction	ED - VOCN	ED - VOCN	ຫລັງ	site	ຫ້ອງ	Class(es)
01	ED0012	ກໍ່ສ້າງ ສະໂມສອນ(ຫ້ອງປະຊຸມ..) / Public hall (meeting room ...) construction	ED - PUCN	ED - PUCN	ຫລັງ	site	ຫ້ອງ	Class(es)
01	ED0013	ສ້ອມແປງ ສະໂມສອນ (ຫ້ອງປະຊຸມ)/ Public hall (meeting room) renovation	ED - PURE	ED - PURE	ຫລັງ	site	ຫ້ອງ	Class(es)
01	ED0014	ເບ້ຍລ້ຽງຄູ / Teacher Stipend	ED - TEST	ED - TEST	ຄົນ	person	ຄົນ	person
01	ED0015	ກໍ່ສ້າງຫ້ອງສະໝຸດ / Library construction	ED - LICN	ED - LICN	ຫລັງ	site	ຫ້ອງ	Class(es)
01	ED0016	ສ້ອມແປງ ຫ້ອງສະໝຸດ / Library renovation	ED - LIRE	ED - LIRE	ຫລັງ	site	ຫ້ອງ	Class(es)
01	ED0017	ກໍ່ສ້າງໂຮງຮຽນອະນຸບານ / Kindergarten construction	ED - KICN	ED - KICN	ຫລັງ	site	ຫ້ອງ	Class(es)
01	ED0018	ອຸປະກອນການຮຽນ-ອຸປະກອນການສອນ / Leaningmaterial-Teaching material	ED - LETM	ED - LETM	ຊຸດ	set	ຊຸດ	set
01	ED0019	ອຸປະກອນຕົບແຕ່ງພາຍໃນໂຮງຮຽນ / Furniture	ED - FURN	ED - FURN	ຊຸດ	set	ຊຸດ	set
01	ED0020	ເຄື່ອງກິລາ / Sport instrument	ED - SPIN	ED - SPIN	ຊຸດ	set	ຊຸດ	set
01	ED0021	ເຄື່ອງດົນຕີ/ Music instrument	ED - MUIN	ED - MUIN	ຊຸດ	set	ຊຸດ	set
01	ED0022	ຝຶກອົບຮົມຄູສອນ/ Teacher Upgrading	ED - TEUP	ED - TEUP	ຄົນ	person	ຄົນ	person
02 ຂະແໜງ ສາທາລະນະສຸກ/Health sector			(HL) / (WS)	(HL) / (WS)				
02	HLIG01	ຝຶກອົບຮົມແພດ/ Nurse upgrading	HL - NUUP	HL - NUUP	ຄົນ	person	ຄົນ	person
02	HL0001	ກໍ່ສ້າງສຸກສາລາ / Dispensary construction	HL - DICN	HL - DICN	ຫລັງ	site	ຫ້ອງ	Class(es)

02	HL0002	ກໍ່ສ້າງເຮືອນ ປະສູດ/ Delivery house construction	HL - DHCN	HL - DHCN	ຫລັງ	site	ຫ້ອງ	Class(es)
02	HL0003	ສືບຕໍ່ກໍ່ສ້າງສູກສາລາ / Continueing dispensary construction	HL - CDCN	HL - CDCN	ຫລັງ	site	ຫ້ອງ	Class(es)
02	HL0004	ສືບຕໍ່ສ້ອມແປງສູກສາລາ/ Continueing dispensary renovation	HL - CDRE	HL - CDRE	ຫລັງ	site	ຫ້ອງ	Class(es)
02	HL0005	ຖົງຢາປະຈຳບ້ານ / Village medicine box	HL - MEBX	HL - MEBX	ຊຸດ	sut	ຊຸດ	sut
02	HL0006	ກໍ່ສ້າງເຮືອນພັກ ຄົນເຈັບ / Dormitory for patients construction	HL - DPCN	HL - DPCN	ຫລັງ	site	ຫ້ອງ	Class(es)
02	HL0007	ເບ້ຍລ້ຽງແພດ / Nurse's stipend	HL - NUST	HL - NUST	ຄົນ	person	ຄົນ	person
02	HL0008	ອຸປະກອນການແພດ / Medical equipment	HL - MEEQ	HL - MEEQ	ຊຸດ	set	ຊຸດ	set
02	HL0009	ຝຶກອົບຮົມ ອ ສ ບ / Village health volunteer training	HL - VHVT	HL - VHVT	ຄົນ	person	ຄົນ	person
02	HL0010	ຝຶກອົບຮົມລູກຮ່າງ / Birth spacing training	HL - BIST	HL - BIST	ຄົນ	person	ຄົນ	person
02	HL0011	ຝຶກອົບຮົມໝໍຕຳແຍ/ Mid wife training	HL - MIWT	HL - MIWT	ຄົນ	person	ຄົນ	person
02		ນ້ຳສະອາດແລະສຸຂະອະນາໄມ/Water & Sanitation	(WS)	(WS)				
02	WS0001	ສ້ອມແປງນ້ຳບາດານ / Repair drilled well	WS - REDW	WS - REDW	ໜ່ວຍ	site	ມ	m
02	WS0002	ສ້ອມແປງລະບົບນ້ຳປະປາ / Water system repairing	WS - WASR	WS - WASR	ແຫ່ງ	site	ແຫ່ງ	site
02	WS0003	ສ້ອມແປງລະບົບນ້ຳລືມ / Clean water system upgrade	WS - CWSU	WS - CWSU	ແຫ່ງ	site	ມ	m
02	WS0004	ກໍ່ສ້າງ ວິດຖ່າຍ / Latrine	WS - LATR	WS - LATR	ແຫ່ງ	site	ໜ່ວຍ	unit
02	WS0005	ກໍ່ສ້າງ ຖັງໃສ່(ເກັບ)ນ້ຳ/ອ່າງເກັບນ້ຳ / Water tank/Reservoir construction	WS - WATC	WS - WATC	ແຫ່ງ	site	ໜ່ວຍ	tank
02	WS0006	ກໍ່ສ້າງ ລະບົບນ້ຳປະປາຊຸມຊົນ / Community water supply construction	WS - CWSC	WS - CWSC	ແຫ່ງ	site	ແຫ່ງ	site
02	WS0009	ກໍ່ສ້າງ ນ້ຳສ້າງໃສ່ທໍ່/ Hand dug well	WS - HADW	WS - HADW	ໜ່ວຍ	site	ມ	m
02	WS0010	ນ້ຳສ້າງ-ໃສ່ທໍ່ (ໃຊ້ບໍ່ມີ) / Hand pump dug well	WS - HPDW	WS - HPDW	ໜ່ວຍ	site	ມ	m
02	WS0011	ກໍ່ສ້າງນ້ຳບາດານ / Drilled well	WS - DRWE	WS - DRWE	ແຫ່ງ	site	ມ	m
02	WS0012	ກໍ່ສ້າງລະບົບປົກປັກຮັກສາແຫລ່ງນ້ຳ (ລິນ, ອອກບໍ່)/ Spring water protection ?	WS - SPWP	WS - SPWP	ແຫ່ງ	site	ແຫ່ງ	site
02	WS0013	ກໍ່ສ້າງລະບົບນ້ຳລືມ / Spring gravity fed system	WS - FDSY	WS - FDSY	ແຫ່ງ	site	ມ	m
02	WS0014	ສາຍກາບສົ່ງນ້ຳ/ Cable for water pipe ?	WS - CAWP	WS - CAWP	ແຫ່ງ	site	ມ	m
03		ຂະແໜງ ຄຂປກ / CTPC sector	(AT)	(AT)				
03	ATEL01	ໄຟຟ້າແສງຕາເວັນ / Solar system	EL - SOSY	EL - SOSY	ແຫ່ງ	site	ຊຸດ	set
03	ATEL02	ໄຟຟ້າເຂົ້າບ້ານ / Main electrical line access	EL - MELA	EL - MELA	ແຫ່ງ	site	ມ	m
03	ATEL03	ໄຟຟ້ານ້ຳຕົກນ້ອຍ / Micro hydro power	EL - MIHP	EL - MIHP	ແຫ່ງ	site	ແຫ່ງ	site
03	AT0001	ກໍ່ສ້າງຂົວຊີມັງ-ເຫລັກ-ໄມ້ / Concrete steel wood bridge construction	AT - CWBC	AT - CWBC	ແຫ່ງ	site	ມ	m
03	AT0002	ກໍ່ສ້າງຂົວໄມ້ / Wooden bridge construction	AT - WOBC	AT - WOBC	ແຫ່ງ	site	ມ	m
03	AT0003	ກໍ່ສ້າງຂົວເບເລ / Bailey bridge construction	AT - BABC	AT - BABC	ແຫ່ງ	site	ມ	m
03	AT0004	ກໍ່ສ້າງຂົວອູ້ / Suspension bridge construction	AT - SUBC	AT - SUBC	ແຫ່ງ	site	ມ	m
03	AT0005	ກໍ່ສ້າງລະບົບລະບາຍນ້ຳ / Road drainage system construction	AT - RDSC	AT - RDSC	ແຫ່ງ	site	ມ	m

03	AT0006	ຍົກລະດັບທາງຊົນນະບົດ/ Rural road upgrade	AT - RRUP	AT - RRUP	ແຫ່ງ	site	ກມ	km
03	AT0007	ສືບຕໍ່ຍົກລະດັບທາງ / Continuing rural road upgrade	AT - CRRU	AT - CRRU	ແຫ່ງ	site	ກມ	km
03	AT0008	ທໍ່ລອດທາງ/ Culvert	AT - CULV	AT - CULV	ແຫ່ງ	site	ທໍ່	pipe(s)
03	AT0009	ສຳຫລວດ ແລວທາງ/ Rural road survey	AT - RURS	AT - RURS	ແຫ່ງ	site	ກມ	km
03	AT0010	ສຳຫລວດຂົວ/ Bridge survey	AT - BRSV	AT - BRSV	ແຫ່ງ	site	ມ	m
04	ຂະແໜງ ກະສິກຳ ແລະ ປ່າໄມ້ / Agriculture and Forestry sector			(AF)	(AF)			
04	IR0001	ສ້ອມແປງປະຕູນໍ້າ / Maintenance irrigation gateway	AF - MAIG	AF - MAIG	ແຫ່ງ	site	ມ	m
04	IR0002	ກໍ່ສ້າງລະບົບຊົນລະປະທານ / Irrigation system construction	AF - IRSC	AF - IRSC	ແຫ່ງ	site	ມ	m
04	IR0003	ສືບຕໍ່ກໍ່ສ້າງ ລະບົບຊົນລະປະທານ / Continueing Irrigation system construction	AF - CISC	AF - CISC	ແຫ່ງ	site	ມ	m
04	IR0004	ສືບຕໍ່ສ້ອມແປງລະບົບຊົນລະປະທານ / Continueing Irrigation system maintenance	AF - CISM	AF - CISM	ແຫ່ງ	site	ມ	m
04	IR0005	ຝາຍນໍ້ານໍ້າ / Dam	AF - DAM	AF - DAM	ແຫ່ງ	site	ມ	m
04	IR0006	ສືບຕໍ່ສ້ອມແປງຝາຍນໍ້ານໍ້າ / Dam Renovation	AF - DMRE	AF - DMRE	ແຫ່ງ	site	ມ	m
04	IR0007	ຝາຍນໍ້າລີ້ນ / Wier	AF - WIER	AF - WIER	ແຫ່ງ	site	ມ	m
04	IR0008	ສືບຕໍ່ສ້ອມແປງຝາຍນໍ້າລີ້ນ / Wier Renovation	AF - WRRE	AF - WRRE	ແຫ່ງ	site	ມ	m
04	IR0009	ກໍ່ສ້າງຄອງຊົນລະປະທານ / Irrigation channel construction	AF - IRCC	AF - IRCC	ແຫ່ງ	site	ມ	m
04	IR0010	ສືບຕໍ່ສ້ອມແປງ ຄອງຊົນລະປະທານ/ Continueing irrgation channel renovation	AF - CICR	AF - CICR	ແຫ່ງ	site	ມ	m
04	IR0011	ສືບຕໍ່ກໍ່ສ້າງ ຄອງຊົນລະປະທານ/ Continueing irrgation channel construction	AF - CICC	AF - CICC	ແຫ່ງ	site	ມ	m
04	IR0012	ຈັກໂປມນໍ້າໄຟຟ້າ / Irrigation water pump (Electrical)	AF - IRPU	AF - IRPU	ໜ່ວຍ	piece(s)	ໜ່ວຍ	piece(s)
04	IR0013	ສຳຫລວດ ຊົນລະປະທານ / Irrigation survey	AF - IRSU	AF - IRSU	ແຫ່ງ	site	ມ	m
04	IR0014	ທໍ່ສຳລັບຊົນລະປະທານ / Irrigation pipe	AF - IRPI	AF - IRPI	ແຫ່ງ	site	ທໍ່	pipe(s)
04	IR0015	ຝຶກອົບຮົມສັດຕະວະແພດ / Veterinary training	AF - VETR	AF - VETR	ຄົນ	person	ຄົນ	person
04	IR0016	ກໍ່ສ້າງສາງເຂົ້າ / Rice store	AF - RIST	AF - RIST	ແຫ່ງ	site	ແຫ່ງ	site
04	IR0017	ໝາກໝາກເຈັບ / Barbed sire fence	AF - BASF	AF - BASF	ກມ	km	ກມ	km
04	IR0018	ແນວພັນພືດ / Seed crop	AF - SEED	AF - SEED	ກລ	kg	ກລ	kg
04	IR0020	ສັດຕະວະແພດ / Veterinary	AF - VETE	AF - VETE	ຄົນ	person	ຄົນ	person
04	IR0021	ຢາປ້ອງກັນພະຍາດສັດ / Animal vacine	AF - ANVA	AF - ANVA	ຊຸດ	set	ຊຸດ	set
04	IR0022	ຊຸດໜອງປາ / Fish pond	AF - FISP	AF - FISP	ແຫ່ງ	site	ໜອງ	site
04	IR0023	ສາຍກາບທໍ່ສົ່ງນໍ້າ /Cable for water pipe	AF - CFWA	AF - CFWA	ແຫ່ງ	site	ມ	m
05	ຂະແໜງ ກິດຈະກຳສ້າງລາຍຮັບ / Income Generation Activities			IGA	IGA			
05	IG0001	ຝຶກອົບຮົມຍົກສະນັດຕະພາບຜົນຜະລິດ / Upgrade quality of productiontraining	IGA UQPR	IGA UQPR	ຊຸດ	set	ຄົນ	person
05	IG0002	ຝຶກອົບຮົມປູກມອນ-ລ້ຽງມ້ອນ / Mulberry planting_silk worm raising training	IGA MPSR	IGA MPSR	ຊຸດ	set	ຄົນ	person
05	IG0003	ຝຶກອົບຮົມປູກຝັງແລະ ລ້ຽງສັດ / Cropring & animal raising training	IGA CRRT	IGA CRRT	ຊຸດ	set	ຄົນ	person

05	IG0004	ຝຶກອົບຮົມ ການປົກປັກຮັກສາ ສິ່ງແວດລ້ອມ/Natural resources enviroment protection	IGA	NREP	IGA NREP	ຊຸດ	set	ຄົນ	person
05	IG0005	ຝຶກອົບຮົມດ້ານການຜະລິດເປັນສິນຄ້າແລະການສ້າງລາຍຮັບ/ //Income gernaration taining	IGA	IGAT	IGA IGAT	ຊຸດ	set	ຄົນ	person
05	IG0006	ກຸ່ມທ້ອນເງິນ/ Village saving group	IGA	VISG	IGA VISG	ກຸ່ມ	group(S)	ຄົນ	person
05	IG0007	ຝຶກອົບຮົມ ການເສີມສ້າງຄວາມເຂັ້ມແຂງໃຫ້ແກ່ອຳນາດການ ປົກຄອງທ້ອງຖິ່ນ/ Compacity enchancement for local authority	IGA	CELA	IGA CELA	ຊຸດ	set	ຄົນ	person
05	IGIR01	ທະນາຄານສັດ / Animal raising	IGA -	ANRA	IGA - ANRA	ແຫ່ງ	site	ໂຕ	unit
05	IG0008	ຝຶກອົບຮົມການຕຳຫຼຸກ / Weaving training	IGA -	WETR	IGA - WETR	ຊຸດ	set	ຄົນ	person
05	IG0009	ສ້ອມແປງຕະຫລາດ / Renovate market	IGA -	REMK	IGA - REMK	ແຫ່ງ	site	ແຫ່ງ	site
05	IG0010	ກໍ່ສ້າງຕະຫລາດຊຸມຊົນ / Agriculture and handicraft market	IGA -	AHMK	IGA - AHMK	ແຫ່ງ	site	ແຫ່ງ	site
05	IG0011	ຝຶກອົບຮົມ ວິຊາຕັດຫຍິບ / Tailor Training	IGA -	TAIT	IGA - TAIT	ຊຸດ	set	ຄົນ	person
05	IG0012	ຝຶກອົບຮົມການເຮັດຊາ/ Drying tea traing	IGA -	DRTT	IGA - DRTT	ຊຸດ	set	ຄົນ	person

Work plan for Cycle III, Fiscal Year 2005-2006

Activities		JAN				FEB				MAR				APR				MAY		
		1	2	3	4	1	2	3	4	1	2	3	4	1	2	3	4	1	2	3
B	Community Development Unit																			
I	Information Education Communication (IEC)																			
1.1	Television																			
1.1.1	Invite reporter to collect information in the field during the implementation of SP period			X				X				X				X				X
1.1.2	Create the PRF spot advertisement					X	X	X	X									X	X	X
1.1.3	Create the PRF documentary on "PRF on poverty reduction"	X	X	X	X	X	X	X	X	X	X	X	X	X	X	X	X	X	X	X
1.1.4	cooperated with the Lao National Television Department to create a television talk show on poverty reduction	X	X	X	X	X	X	X	X	X	X	X	X	X	X	X	X	X	X	X
1.2	Radio																			
1.2.1	Support the information to the radio office	X	X	X	X	X	X	X	X	X	X	X	X	X	X	X	X	X	X	X
1.2.2	Continue to implement the radio programme in HuaPhan, Savannakhet and Champasack Province	X	X	X	X	X	X	X	X	X	X	X	X	X	X	X	X	X	X	X
1.2.3	Create a radio programme in Xiengkhuang and Salavan	X	X	X	X										X	X	X	X		
1.2.4	Evaluation																			
1.3	Newspaper																			
1.3.1	Regularly support PRF's information to national newspapers office				X			X				X				X				
1.3.2	Invite Journalist to collect information in the field during the implementation of SP period																			
1.3.3	Monitor the PRF news on the newspapers											X								
1.4	PRF Newsletter																			
1.4.1	Produce quarterly PRF's newsletter in Lao									X	X	X	X							
1.4.2	Distribution newsletter to concern organization	X											X	X						
1.5	IEC Material:																			
1.5.1	Monitor IEC materials using in each province				X	X														
1.5.2	Design the new IEC materials according to the PRF work and needs									X	X	X	X							
II	Training and Capacity Building																			
2.1	New district in Cycle IV (Viengthong District, Huaphan province)																			
2.1.1	Preservice Training																			
2.1.2	District Socialization meeting																			
2.1.3	Trainin pakege I																			
2.1.4	Trainin for the Khet Facilitator																			
2.1.5	Khet Socialization meeting																			
2.1.6	Village Socialization meeting/VNPA/fill form Village profile																			
2.1.7	Khet pioritization Meeting																			
2.1.8	District prioritization Meeting																			
2.1.9	Training pakege II																			
2.1.10	Khet Cofirmation Meeting																			
2.1.11	District Decision Meeting and Khet Information meeting																			
2.1.12	Training pakege III																			
2.1.13	Khet Accountability Meeting																			
2.1.14	Operation and Maintenance Training																			
2.1.15	Khet Completion Meeting																			
2.1.16	District Prioritization meeting and Evaluation and hand over Meeting																			
2.2	Existing provinces and districts																			
2.2.1	Complaints Prevention and Resolution Training for Xiengkhuang and Saravan provinces						X	X												
2.2.2	Skill development training for Community Development officer at all levels									X	X									
2.2.3	Project Management and leadership (for Province and district staff)						X	X												
2.2.4	Organize study visit for PRF of province and district level and community level in different area													X	X	X	X			

Work plan for Cycle III, Fiscal Year 2005-2006

ANNEX 9

Activities		Location		
		National	Province	District
B	Community Development Unit			
I	Information Education Communication (IEC)			
1.1	Television		X	X
1.1.1	Invite reporter to collect information in the field during the implementation of SP period	X	X	
1.1.2	Create the PRF spot advertisement	X	X	
1.1.3	Create the PRF documentary on "PRF on poverty reduction"	X		
1.1.4	cooperated with the Lao National Television Department to create a television talk show on poverty reduction	X	X	
1.2	Radio			
1.2.1	Support the information to the radio office	X	X	
1.2.2	Continue to implement the radio programme in HuaPhan, Savannakhet and Champasack Province	X		
1.2.3	Create a radio programme in Xiengkhuang and Salavan		X	
1.2.4	Evaluation	X	X	X
1.3	Newspaper			
1.3.1	Regularly support PRF's information to national newspapers office	X	X	
1.3.2	Invite Journalist to collect information in the field during the implementation of SP period		X	
1.3.3	Monitor the PRF news on the newspapers		X	X
1.4	PRF Newsletter			
1.4.1	Produce quarterly PRF's newsletter in Lao	X	X	
1.4.2	Distribution newsletter to concern organization	X	X	
1.5	IEC Material:			
1.5.1	Monitor IEC materials using in each province		X	X
1.5.2	Design the new IEC materials according to the PRF work and needs		X	
II	Training and Capacity Building			
2.1	New district in Cycle IV (Viengthong District, Huaphan province)			
2.1.1	Preservice Training			X
2.1.2	District Socialization meeting			X
2.1.3	Trainin pakege I			X
2.1.4	Trainin for the Khet Facilitator			X
2.1.5	Khet Socialization meeting			X
2.1.6	Village Socialization meeting/VNPA/fill form Village profile			X
2.1.7	Khet prioritization Meeting			X
2.1.8	District prioritization Meeting			X
2.1.9	Training pakege II		X	X
2.1.10	Khet Cofirmation Meeting			X
2.1.11	District Decision Meeting and Khet Information meeting			X
2.1.12	Training pakege III		X	X
2.1.13	Khet Accountability Meeting			X
2.1.14	Operation and Maintenance Training			X
2.1.15	Khet Completion Meeting			X
2.1.16	District Prioritization meeting and Evaluation and hand over Meeting			X
2.2	Existing provinces and districts			
2.2.1	Complaints Prevention and Resolution Training for Xiengkhuang and Saravan provinces		X	X
2.2.2	Skill development training for Community Development officer at all levels	X	X	X
2.2.3	Project Management and leadership (for Province and district staff)		X	X
2.2.4	Organize study visit for PRF of province and district level and community level in different area		X	X

2.2.5	Operation and Maintenance Training			X	X
2.2.6	Others Activities (PRF step) is the same new district			X	X
2.2.7	PRF staff Annual Workshop		X	X	X
III	Library				
3.1	Developing the library operation system		X		
3.2	Analyses and move information/ document into the library		X		
3.3	Information survey to find out any appropriate information for PRF		X		
3.4	Purchasing information into the library		X		
3.5	library input	x	X		
3.6	Assesment of Information's needs of PRF in each level		X	X	X
3.7	Support Document/Information to PRF in each level	x	X	X	X
3.8	Assist IEC officer and IGA to support any appropriate information to provinces	x	X		
3.9	New update items report		X		
IV	Income Generation Activity				
4.1	Long term IGA position start the job		X		
4.2	Familian PRF		X		
4.3	Prepare the guideline for IGA		X	X	X
4.4	Assist with IGA in the province and district level such as NRC activity, village saving group and training concern to IGA	x	X	X	X

Work plan for Cycle III, Fiscal Year 2005-2006

ANNEX 9

Activities		AUG				SEP				OCT				NOV				DEC				Location		
		1	2	3	4	1	2	3	4	1	2	3	4	1	2	3	4	1	2	3	4	National	Province	District
B	Monitoring and Evaluation Unit																					√		
I	Management Information System (MIS)																					√		
	1 M&E Guideline																					√		
	2 Summary the needs of Khet and District and District Decision																					√		
	3 SPIM, Cross Khet, Forms Usage Refresh to PRF Staff and Khet facilitator (Participate and Observ)																					√		
	4 MIS New Database Training																					√	√	
	5 Sample follow-up of khet facilitator monthly meeting and Field Data Collection																							√
	6 Budget Allocation year 2006 - 2007																					√		
	7 Indicator Database (Impact Database Design (APIS) Additional to consultant company)																					√		
	8 Cross Khet Monitoring																					√		
	9 Impact Questionnaire Design and Training (Training of Provincial team to data collection)																						√	
	10 Impact Data collection																					√		
	11 Impact Data Entry																					√		
	12 Check and Follow-up Data Entry																					√	√	
	13 Follow-up Sub-Project Implementation, Impact Data Entry, Cross Khet Data Entry, Report																					√		
	14 Request for Poverty Data of new District at PCPI																					√		
	15 Request for Poverty Data at National Statistic Center (NSC)																					√		
	16 Entry and Arrange poverty data in the PRF formats																					√		
	17 Summary of the Monitoring and Evaluation in cycle III																					√		
	18 Participate New District Socialization Meeting																					√		
II	Reporting																					√		
	1 Mid-Term Report (End of January submit to World Bank)																					√		
	2 Summary of PRF implementation (In Lao) since beginning to Current																					√		
	3 Newsletter (Oct-Dec 2005)																					√		
	4 Annual Report																					√		
	5 Quartery Progress Report (Jan-Mar 2006)																					√		
	6 Draft Report on Out-come and Impact																					√		
	7 Semi-Progress Report																					√		
	8 Quartery Progress Report (Apr-Jun 2006)																					√		
	9 Quartery Progress Report (Jul-Sep 2006)																					√		
	10 Quartery Progress Report (Oct-Dec 2006)																					√		
	11 Up-Load Website																					√		
	12 Weekly Report to CPI / Meeting With CPI																					√		
	13 Monthly Report to CPI																					√		
III	Information and Technology (IT)																							
	1 Routine computer troubleshooting																					√		
	2 Routine check backup system																					√		
	3 Routine printer troubleshooting																					√		
	4 Routine virus troubleshooting																					√		
	5 Routine check internet connection sharing																					√		
	6 Routine E-Mail troubleshooting																					√		
	7 Routine download antivirus definition update																					√		
	8 Routine distribute antivirus definition update to PRF provincial office																					√		
	9 Routine answeingr computer question for provincial and Vientaine																					√		
	10 Contact Internet service provider of failure																					√		
	11 Distribute computer tutorial tip																					√		
	12 Yearly provincial computer checking																						√	

Summary subproject by sector

Update on 13.Feb.2006

Houaphan

Sector	# sub-project	PRF budget	Com budget	COM.*	CC.*	CON*
Agriculture and forestry	21	1,345,090,085	625,613,340	19	1	1
Income geraration activity	25	959,464,785	14,642,840	24	1	0
Health	53	3,476,335,418	763,214,149	52	0	1
Education	38	3,435,811,594	369,552,149	25	8	5
CTPC*	55	7,595,058,402	2,249,249,648	2	50	3
Total	192	16,811,760,284	4,022,272,126	122	60	10

Xieng khang

Sector	# sub-project	PRF budget	Com budget	COM.*	CC.*	CON*
Agriculture and forestry	3	390,254,945	163,500,207	0	0	3
Income geraration activity	18	811,241,630	64,962,200	16	0	2
Health	37	2,073,241,211	563,267,423	35	0	2
Education	13	414,261,568	109,110,260	12	0	1
CTPC*	25	4,655,025,192	1,222,545,350	1	0	24
Total	96	8,344,024,546	2,123,385,440	64	0	32

Savannakhet

Sector	# sub-project	PRF budget	Com budget	COM.*	CC.*	CON*
Agriculture and forestry	3	360,991,622	52,500,000	1	0	2
Income geraration activity	16	477,176,810	0	16	0	0
Health	9	638,000,971	95,316,270	9	0	0
Education	40	3,514,016,541	323,068,405	40	0	0
CTPC*	28	4,082,499,055	1,218,668,625	-	18	10
Total	96	9,072,684,999	1,689,553,300	66	18	12

Champasack

Sector	# sub-project	PRF budget	Com budget	COM.*	CC.*	CON*
Agriculture and forestry	0	0	0	0	0	0
Income geraration activity	16	215,781,130	0	16	0	0
Health	15	736,959,537	21,881,475	3	0	12
Education	41	2,524,103,984	411,758,125	41	0	0
CTPC*	14	607,655,349	270,157,794	14	0	0
Total	86	4,084,500,000	703,797,394	74	0	12

Saravan

Sector	# sub-project	PRF budget	Com budget	COM.*	CC.*	CON*
Agriculture and forestry	0	0	0	0	0	0
Income geraration activity	12	269,325,000	0	12	0	0
Health	28	2,090,942,107	238,264,888	4	0	24
Education	12	956,875,898	116,028,481	0	0	12
CTPC*	11	2,065,911,997	203,785,189	4	0	7
Total	63	5,383,055,002	558,078,558	20	0	43

Total Province

Sector	# sub-project	PRF budget	Com budget	COM.*	CC.*	CON*
Agriculture and forestry	27	2,096,336,652	841,613,547	20	1	6
Income geraration activity	87	2,732,989,355	79,605,040	84	1	2
Health	142	9,015,479,244	1,681,944,205	103	0	39
Education	144	10,845,069,585	1,329,517,420	118	8	18
CTPC*	133	19,006,149,995	5,164,406,606	21	68	44
Total	533	43,696,024,831	9,097,086,818	346	78	109

Data update at the end of January 2006

Notice: COM*. Stand for community force account

CC*. Stand for Community + Contractor

CON*. Stand for Contractor/ small work