


ສາທາລະນະລັດ ປະຊາທິປະໄຕ ປະຊາຊົນລາວ
ສັນຕິພາບ ເອກະລາດ ປະຊາທິປະໄຕ ເອກະພາບ ວັດທະນາຖາວອນ

ບົດລາຍງານ

ການປະກອບສ່ວນພັດທະນາຊຸມນະບົດ ແລະ ແກ້ໄຂ
ຄວາມທຸກຍາກແຫ່ງຊາດ ຂອງກອງທຶນຫລຸດຜ່ອນ ຄວາມທຸກຍາກ (ຫລຍ)

2003 -2009



ກະກຽມໂດຍ :

ທີມງານຕິດຕາມ ແລະ ປະເມີນຜົນ
ສິງຫາ 2009

ນະຄອນຫລວງວຽງຈັນ, ຫ້ອງການ ຫລຍ, ຕັ້ງໄປສະນີ: 4625, ໂທ: (856-21)261479/80, ແຟກ: (856-21)261481
ອີເມລ: prflao@laotel.com, www.prflaos.org

ສາລະບານ

ລາຍການຕະຕາລາງ3
ລາຍການແຜນວາດ3
ບົດສະຫລຸບຫຍໍ້4
I. ການຈັດຕັ້ງປະຕິບັດວຽກງານຂອງກອງທຶນຫລຸດຜ່ອນຄວາມທຸກຍາກ6
1.1 ຄວາມເປັນມາຂອງກອງທຶນຫລຸດຜ່ອນຄວາມທຸກຍາກ (ທລຍ) 6
1.2. ຈຸດປະສົງຕົ້ນຕໍຂອງ ທລຍ 6
1.3 7 ຫລັກການພື້ນຖານໃນການເຮັດວຽກຂອງ ທລຍ 7
1.4 ທີ່ມາຂອງແຫລ່ງທຶນ 7
1.5 ຜົນງານຕົວຈິງໃນ 5 ປີ ນັບແຕ່ຮອບວຽນທີ 1-5 (2003-2008)..... 8
1.6. ທຶນປະກອບສ່ວນຂອງຊຸມຊົນ 9
1.7. ການຈັດຕັ້ງປະຕິບັດໂຄງການ ຂອງຊຸມຊົນ - ຜູ້ຮັບເຫມົາ-ສັນຍາຈ້າງ 9
1.8 ຜົນໄດ້ຮັບຂອງ ທລຍ ນັບແຕ່ຮອບວຽນທີ 1-5 (2003-2008)..... 10
II. ຂະບວນການວາງແຜນແບບມີສ່ວນຮ່ວມຕາມຮູບແບບຂອງ ທລຍ ໂລຍະສືບຕໍ່ 3 ປີ13
2.1 ການຈັດລະດັບຄວາມທຸກຍາກ ຮອບວຽນທີ 6..... 14
2.2 ການວິໄຈຜົນໄດ້ຮັບຂອງກອງປະຊຸມຕັດສິນ ຮອບວຽນທີ 6..... 15
2.3. ການຈັດຕັ້ງປະຕິບັດວຽກງານໃນຮອບວຽນທີ 7 16
III. ດ້ານດີ, ດ້ານອ່ອນ (ຂໍ້ຄົງຄ້າງ) ແລະ ບົດຮຽນທີ່ຖອດຖອນໄດ້.17
3.1. ດ້ານດີ (ຜົນກະທົບດ້ານບວກຕໍ່ການພັດທະນາເສດຖະກິດ-ສັງຄົມ) 18
3.2. ດ້ານອ່ອນ (ບັນດາຈຸດອ່ອນ ແລະ ຂໍ້ຄົງຄ້າງທີ່ຕ້ອງໄດ້ປັບປຸງແກ້ໄຂ)..... 18
3.3 ບາງບົດຮຽນທີ່ຖອດຖອນໄດ້ຈາກການຈັດຕັ້ງປະຕິບັດໂຄງການ. 19

ລາຍການຕະຕາລາງ

| | |
|--|----|
| ຕາຕະລາງ 1: ຈຳນວນໂຄງການທີ່ຖືກຈັດຕັ້ງປະຕິບັດໃນ 5 ປີຜ່ານມາ (ຮອບວຽນ 1-5)..... | 8 |
| ຕາຕະລາງ 2: ງົບປະມານທີ່ລົງທຶນໃສ່ການຈັດຕັ້ງປະຕິບັດໂຄງການໃນ 5 ປີຜ່ານມາ (ຮອບວຽນ 1-5) | 9 |
| ແຜນວາດ 1: ອັດຕາສ່ວນລະຫວ່າງທຶນສົມທົບຂອງຊຸມຊົນ ກັບຂອງ ທລຍ ໃນການຈັດຕັ້ງປະຕິບັດໂຄງການ | 9 |
| ແຜນວາດ 2: ອັດຕາສ່ວນການຈັດຕັ້ງປະຕິບັດໂຄງການ ໂດຍຊຸມຊົນ, ຜູ້ຮັບເໝົາ ແລະ ຊຸມຊົນ-ຜູ້ຮັບເໝົາ. | 10 |
| ຕາຕະລາງ 3: ຜົນສຳເລັດຂອງ ທລຍ ນັບຕັ້ງແຕ່ຮອບວຽນທີ 1-5..... | 12 |
| ຕາຕະລາງ 4: ຈຳນວນໂຄງການ ແລະ ງົບປະມານທີ່ຈະນຳໃຊ້ເຂົ້າໃນການຈັດຕັ້ງປະຕິບັດໂຄງການ ຮອບວຽນທີ 6 | 15 |
| ຕາຕະລາງ 5: ລາຍລະອຽດຂອງການຈັດຕັ້ງປະຕິບັດຂອງ ທລຍ ນັບແຕ່ເລີ່ມຕົ້ນຈົນ ສິງຫາ 2009 | 16 |
| ຕາຕະລາງທີ 6 : ຂອບເຂດຈັດຕັ້ງປະຕິບັດວຽກງານ ທລຍ ຮອບວຽນທີ 7 (ບໍ່ລວມແຂວງ ເຊກອງ)..... | 17 |

ລາຍການແຜນວາດ

| | |
|---|----|
| ແຜນວາດ 1: ອັດຕາສ່ວນລະຫວ່າງທຶນສົມທົບຂອງຊຸມຊົນ ກັບຂອງ ທລຍ ໃນການຈັດຕັ້ງປະຕິບັດໂຄງການ | 9 |
| ແຜນວາດ 2: ອັດຕາສ່ວນການຈັດຕັ້ງປະຕິບັດໂຄງການ ໂດຍຊຸມຊົນ-ຜູ້ຮັບເໝົາ & ຊຸມຊົນ-ຜູ້ຮັບເໝົາ. | 10 |

ບົດສະຫລຸບຫຍໍ້

ການຈັດຕັ້ງປະຕິບັດວຽກງານທີ່ຜ່ານໂຄງການກອງທຶນຫລຸດຜ່ອນຄວາມທຸກຍາກ ແມ່ນອີງໃສ່ການຕັດສິນໃຈ ແລະ ມອບຄວາມຮັບ ຜິດຊອບໃຫ້ຊາວບ້ານ ເຊິ່ງເປັນການສ້າງໂອກາດໃຫ້ແກ່ຊາວບ້ານມີທາງເລືອກກ່ຽວກັບປະເພດຂອງໂຄງການ ແລະ ຂໍ້ສະເໜີຕ່າງໆ ບໍ່ພຽງແຕ່ເທົ່ານັ້ນ ທລຍ ກໍ່ອະນຸຍາດໃຫ້ຊາວບ້ານເລືອກໃນການ ຈັດຕັ້ງປະຕິບັດໂຄງການຢ່ອຍດ້ວຍຊຸມຊົນເອງ ຫລື ເຮັດສັນຍາກັບຜູ້ຮັບເໝົາ ທັງເປັນຜູ້ຄວບຄຸມທາງດ້ານການເງິນໃນການເບີກຈ່າຍໃຫ້ແກ່ຜູ້ຮັບເໝົາໂດຍກົງ ເຊິ່ງກົດຈະກຳ ດັ່ງກ່າວບໍ່ເຄີຍມີອົງການໃດໆໃນ ສປປ ລາວ ຈັດຕັ້ງປະຕິບັດມາກ່ອນ.

ໃນຮອບວຽນທີ 1 (2003-2004), ທລຍໄດ້ຈັດຕັ້ງປະຕິບັດກົດຈະກຳຢູ່ 3 ແຂວງ, 10 ເມືອງ, 121 ກຸ່ມບ້ານ, ກວາມເອົາ 913 ບ້ານ ປະກອບດ້ວຍບ້ານທຸກຍາກທັງໝົດຈຳນວນ 666 ບ້ານ ແລະ ມີປະຊາກອນທັງໝົດ 380,681 ຄົນ. ມີ 248 ໂຄງການຢ່ອຍໄດ້ຖືກຈັດຕັ້ງປະຕິບັດ ປະກອບດ້ວຍໂຄງການກໍ່ສ້າງພື້ນຖານໂຄງລ່າງ ຈຳນວນ 237 ໂຄງການ ແລະ ກ່ຽວກັບການຝຶກອົບຮົມສ້າງຄວາມເຂັ້ມແຂງຈຳນວນ 11 ໂຄງການ. ໄດ້ນຳໃຊ້ງົບປະມານທັງໝົດ 1,069,934 ດອນລາສະຫະລັດ ຫລື ປະມານ 11 ຕື້ກີບ² ແລະ ທຶນປະກອບສ່ວນຂອງຊຸມຊົນປະມານ 2.22 ຕື້ກີບ ຫລື ປະມານ 17 % ຂອງງົບປະມານທັງໝົດທີ່ນຳໃຊ້ເຂົ້າໃນການຈັດຕັ້ງປະຕິບັດໂຄງການຢ່ອຍ.

ໃນຮອບວຽນ 2 (2004-2005), ທລຍ ໄດ້ຈັດຕັ້ງປະຕິບັດກົດຈະກຳຢູ່ 3 ແຂວງ, 14 ເມືອງ, 188 ກຸ່ມບ້ານ, ກວາມເອົາ 1,431 ບ້ານ ໃນນັ້ນເປັນບ້ານທຸກຍາກ 1089 ບ້ານ ແລະ ມີປະຊາກອນທັງໝົດ 549,1312 ຄົນ. ມີ 431 ໂຄງ ການຢ່ອຍ ທີ່ໄດ້ຖືກຈັດຕັ້ງປະຕິບັດ, ໃນນັ້ນ 388 ໂຄງການແມ່ນກ່ຽວກັບການກໍ່ສ້າງພື້ນຖານໂຄງລ່າງ ແລະ 43 ໂຄງການແມ່ນກ່ຽວກັບວຽກງານການຝຶກອົບຮົມສ້າງຄວາມເຂັ້ມແຂງ. ໄດ້ນຳໃຊ້ງົບປະມານທັງໝົດ 3,101,000 ດອນລາສະຫະລັດ ຫລື ປະມານ 31.83 ຕື້ກີບ ແລະ ທຶນປະກອບສ່ວນ ຂອງຊຸມຊົນປະມານ 6.97 ຕື້ກີບ ຫລື ປະມານ 18% ຂອງງົບປະມານທັງໝົດ ທີ່ນຳໃຊ້ເຂົ້າໃນການຈັດຕັ້ງປະຕິບັດໂຄງການຢ່ອຍ.

ໃນຮອບວຽນທີ 3 (2005-2006), ທລຍ ໄດ້ຂະຫຍາຍກົດຈະກຳໄປສູ່ສອງແຂວງໃໝ່ຄື: (1)ແຂວງຊຽງຂວາງ ແລະ (2)ແຂວງສາລະວັນ. ສະນັ້ນ, ໃນຮອບວຽນທີ 3 ນີ້ ທລຍ ໄດ້ເຮັດວຽກຢູ່ 5 ແຂວງ ໃນ 20 ເມືອງ, 239 ກຸ່ມບ້ານ, ກວາມເອົາ 1913 ບ້ານ ໃນນັ້ນເປັນບ້ານທຸກຍາກ 1,464 ບ້ານ ແລະ ມີປະຊາກອນທັງໝົດ 718,707. ມີ ຈຳ ນວນ 533 ໂຄງການ ໄດ້ຖືກຈັດຕັ້ງປະຕິບັດ, ໃນນັ້ນເປັນໂຄງການກໍ່ສ້າງພື້ນຖານໂຄງລ່າງຈຳນວນ 446 ໂຄງການ ແລະ ເປັນ ໂຄງການ ກ່ຽວກັບການຝຶກອົບຮົມສ້າງຄວາມເຂັ້ມແຂງ 83 ໂຄງການ. ໄດ້ນຳໃຊ້ງົບປະມານທັງໝົດ 4,163,909 ລອນດາສະຫະລັດ ຫລື ປະມານ 43.9 ຕື້ກີບ ແລະ ທຶນປະກອບສ່ວນຂອງຊຸມຊົນປະມານ 17.3 ຕື້ ກີບ ຫລື ປະມານ 17.3% ຂອງງົບປະມານທັງໝົດທີ່ນຳໃຊ້ເຂົ້າໃນການຈັດຕັ້ງປະຕິບັດໂຄງການຢ່ອຍ.

ໃນຮອບວຽນທີ 4 (2006-2007), ທລຍ ໄດ້ເຮັດວຽກຢູ່ 5 ແຂວງ, 21 ເມືອງ, 252 ກຸ່ມບ້ານ, ກວາມເອົາ 1,880 ບ້ານ ປະກອບດ້ວຍບ້ານທຸກຍາກ 1,499 ບ້ານ ແລະ ປະຊາກອນທັງໝົດ 744,140 ຄົນ. ມີ 548 ໂຄງ ການ ທີ່ໄດ້ຖືກຈັດຕັ້ງປະຕິບັດ ໃນນັ້ນມີ 370 ໂຄງການແມ່ນກ່ຽວກັບການກໍ່ສ້າງພື້ນຖານໂຄງລ່າງ ແລະ 178 ໂຄງ ການ ແມ່ນກ່ຽວກັບການຝຶກອົບຮົມສ້າງຄວາມເຂັ້ມແຂງ. ໄດ້ນຳໃຊ້ງົບປະມານທັງໝົດ 4,580,000 ລອນດາສະ

²ສຳລັບຮອບວຽນ 1 ຫາ ຮອບວຽນ 3 ອັດຕາແລກປ່ຽນ ຢູ່ລະຫວ່າງ 1000010500/1 ດອນລາສະຫະລັດ

ຫະລັດ ຫລື ປະມານ 45 ຕື້ກີບ ແລະ ທຶນປະກອບສ່ວນຂອງຊຸມຊົນປະມານ 8.01 ຕື້ກີບ ຫລື ປະມານ 15.2% ຂອງງົບປະມານທັງໝົດ ທີ່ນຳໃຊ້ເຂົ້າໃນການຈັດຕັ້ງປະຕິບັດໂຄງການຍ່ອຍ.

ໃນຮອບວຽນທີ 5 (2007-2008) ເຊິ່ງແມ່ນຮອບວຽນສຸດທ້າຍຂອງການດຳເນີນງານ ໃນ 5 ປີທຳອິດແຕ່ 2003 ຫາ 2008, ໃນຮອບວຽນດັ່ງກ່າວ ທລຍ ໄດ້ຈັດຕັ້ງປະຕິບັດໜ້າວຽກໃນ 5 ແຂວງເປົ້າໝາຍ ຢູ່ 21 ເມືອງ, 161 ກຸ່ມບ້ານ, ກວາມເອົາ 1268 ບ້ານ ປະກອບດ້ວຍບ້ານທຸກຍາກ 985 ບ້ານ ແລະ ປະຊາກອນທັງໝົດ 443.475 ຄົນ. ມີ 307 ໂຄງການ ທີ່ໄດ້ຖືກຈັດຕັ້ງປະຕິບັດ ໃນນັ້ນເປັນໂຄງການກໍ່ສ້າງພື້ນຖານໂຄງລ່າງຈຳນວນ 258 ໂຄງການ ແລະ 49 ໂຄງການແມ່ນກ່ຽວກັບວຽກງານານຜຶກອົບຮົມສ້າງຄວາມເຂັ້ມແຂງ. ໄດ້ນຳໃຊ້ງົບປະມານ ທີ່ ທລຍ ສະໜັບສະໜູນຈຳນວນ 3,700,000 ລອນດາສະຫະລັດ ຫລື ປະມານ 35 ຕື້ກີບ ແລະ ທຶນປະກອບສ່ວນຂອງຊຸມຊົນປະມານ 8.59 ຕື້ກີບ ຫລືປະມານ 20% ຂອງງົບປະມານທັງໝົດທີ່ນຳໃຊ້ເຂົ້າໃນ ການຈັດຕັ້ງປະຕິບັດໂຄງການຍ່ອຍ..

ຈາກໝາກຜົນອັນພົ້ນເດັ່ນຂອງການຈັດຕັ້ງປະຕິບັດວຽກງານ ທລຍ ໃນໄລຍະ 5 ປີທຳອິດ (2003-2008). ສະນັ້ນ, ທາງລັດຖະບານແຫ່ງ ສປປ ລາວ ແລະ ຜູ້ໃຫ້ທຶນໄດ້ຕົກລົງເຫັນດີ ສະໜອງທຶນສືບຕໍ່ໄລຍະການຈັດຕັ້ງປະຕິບັດໂຄງການເປັນເວລາ 3 ປີ ເປັນງົບປະມານທັງໝົດຈຳນວນ 20 ລ້ານລອນດາສະຫະລັດ ເຊິ່ງເປັນເງິນຊ່ວຍເຫລືອລ້າຈາກທະນາຄານໂລກ 15 ລ້ານລອນດາສະຫະລັດ ແລະ ຈາກອົງການຮ່ວມມືພັດທະນາປະເທດສະວິດເຊີ ແລນ ຈຳນວນ 5 ລ້ານລອນດາສະຫະລັດ.

ໃນຮອບວຽນທີ 6 (2008-2009) ນີ້ເປັນຮອບວຽນທຳອິດຂອງການສືບຕໍ່ໂຄງການ (2008-2011), ທລຍ ໄດ້ເຄື່ອນໄຫວວຽກງານຢູ່ 6 ແຂວງ, 19 ເມືອງ ຊຶ່ງນອນຢູ່ໃນ 47 ເມືອງທຸກຍາກທີ່ສຸດ ເປັນບູລິມະສິດຕົ້ນຕໍຂອງລັດຖະບານໃນການແກ້ໄຂຄວາມທຸກຍາກ, ໃນ 19 ເມືອງນັ້ນ ໄດ້ແບ່ງອອກເປັນ 195 ກຸ່ມບ້ານພັດທະນາ ແລະ 1,458 ບ້ານ ເປັນບ້ານທຸກຍາກຈຳນວນ 994 ບ້ານ ແລະ ປະກອບດ້ວຍພົນລະເມືອງທັງໝົດ 619,423 ຄົນ ໃນນັ້ນເປັນຍິງ 312,153 ຄົນ. ມີ 355 ໂຄງການທີ່ໄດ້ຖືກຄັດເລືອກສຳລັບການຈັດຕັ້ງປະຕິບັດວຽກງານໃນຮອບວຽນດັ່ງກ່າວ ໃນນັ້ນ 223 ໂຄງການແມ່ນກ່ຽວກັບການກໍ່ສ້າງພື້ນຖານໂຄງລ່າງ ແລະ 132 ໂຄງການແມ່ນກ່ຽວກັບວຽກງານຜຶກອົບຮົມສ້າງຄວາມເຂັ້ມແຂງ. ໄດ້ນຳໃຊ້ງົບປະມານທີ່ ທລຍ ສະໜັບສະໜູນຈຳນວນ 4,423,000 ດອນລາສະຫະລັດ ຫລື ປະມານ 39.13 ຕື້ກີບ ແລະ ທຶນປະກອບສ່ວນຂອງຊຸມຊົນປະມານ 7.28 ຕື້ກີບ ຫລື ປະມານ 15% ຂອງງົບປະມານທັງໝົດ ທີ່ນຳໃຊ້ເຂົ້າໃນການຈັດຕັ້ງປະຕິບັດໂຄງການຍ່ອຍ.

ໃນຮອບວຽນທີ 7 ນີ້ (2009-2010) ວຽກງານ ທລຍ ໄດ້ກວາມເອົາ 7 ແຂວງ, 21 ເມືອງ, 214 ກຸ່ມບ້ານ ພັດທະນາ ແລະ 1,567 ບ້ານ ຊຶ່ງກວາມເອົາບ້ານທຸກຍາກຈຳນວນ 1,197 ບ້ານ ແລະ ປະກອບດ້ວຍພົນລະເມືອງທັງໝົດ 660,540 ຄົນ ໃນນັ້ນ ເປັນ ຍິງ 326,921 ຄົນ. ໃນຮອບວຽນທີ 7 ນີ້ ມີຈຳນວນ 463 ໂຄງການທີ່ໄດ້ຖືກຄັດເລືອກສຳລັບການຈັດຕັ້ງປະຕິບັດຢູ່ 21 ຕົວເມືອງ ໃນ 7 ແຂວງເປົ້າໝາຍ ຊຶ່ງເປັນໂຄງການທີ່ກ່ຽວຂ້ອງກັບວຽກງານການກໍ່ສ້າງພື້ນຖານໂຄງລ່າງຈຳນວນ 277 ໂຄງການ ແລະ ໂຄງການຜຶກອົບຮົມສ້າງຄວາມເຂັ້ມແຂງ 186 ໂຄງການ ແລະ ຄາດວ່າຈະນຳໃຊ້ງົບປະມານຂອງ ທລຍ ທັງໝົດຈຳນວນ 5,244,000 ດອນລາສະຫະລັດ ຫລື ປະມານ 51.69 ຕື້ກີບ (88.92%) ແລະ ທຶນປະກອບສ່ວນຂອງຊຸມຊົນປະມານ 6.44 ຕື້ກີບ ຫລື ປະມານ 11.8% ຂອງງົບປະມານທັງໝົດ ທີ່ນຳໃຊ້ເຂົ້າໃນການຈັດຕັ້ງປະຕິບັດໂຄງການຍ່ອຍ.

I. ການຈັດຕັ້ງປະຕິບັດວຽກງານຂອງກອງທຶນຫລຸດຜ່ອນຄວາມທຸກຍາກ

1.1 ຄວາມເປັນມາຂອງກອງທຶນຫລຸດຜ່ອນຄວາມທຸກຍາກ (ທລຍ)

ກອງທຶນຫລຸດຜ່ອນຄວາມທຸກຍາກ (ທລຍ) ແມ່ນການຈັດຕັ້ງໃໝ່ພາຍໃຕ້ຄວາມພະຍາຍາມຂອງລັດຖະບານ ໃນການຫລຸດຜ່ອນຄວາມທຸກຍາກຂອງປະຊາຊົນບັນດາເຜົ່າຕາມມະຕິຂອງກອງປະຊຸມໃຫຍ່ຄັ້ງທີ 7 ຂອງສູນກາງ ພັກ, ໂດຍການສະໜັບສະໜູນຂອງທະນາຄານໂລກ (ເງິນກູ້ຢືມເລກທີ 3675 LA) ເພື່ອປະກອບສ່ວນເຂົ້າໃນ ວຽກງານພັດທະນາເສດຖະກິດ-ສັງຄົມ ໃນການລົບລ້າງຄວາມທຸກຍາກໃຫ້ປະຊາຊົນລາວ ໂດຍສະເພາະປະຊາຊົນ ບັນດາເຜົ່າ ທີ່ອາໄສຢູ່ເຂດຫ່າງໄກສອກຫລີກ. ທລຍ ໄດ້ຖືກສ້າງຕັ້ງຂຶ້ນ ໂດຍ ດຳລັດເລກທີ 073/ນຍ ລົງວັນທີ 31 ພຶດສະພາ 2002. ດຳລັດດັ່ງກ່າວໄດ້ມີການດັດປັບທາງດ້ານໜ້າວຽກ ແລະ ພາລະບົດບາດບາງອັນດັ່ງນີ້ເນື້ອໃນ ທີ່ລະບຸໄວ້ໃນດຳລັດເລກທີ 222/ນຍ ລົງວັນທີ 29/09/2006. ທລຍ ໄດ້ບັນລຸເງື່ອນໄຂສັນຍາເງິນກູ້ໃນເດືອນ ກຸມພາ 2003 ໂດຍມີໄລຍະຈັດຕັ້ງປະຕິບັດ 5 ປີ (2003-2008).

1.2. ຈຸດປະສົງຕົ້ນຕໍຂອງ ທລຍ

ທລຍ ຈັດຕັ້ງປະຕິບັດກິດຈະກຳຂອງຕົນໂດຍປົນອ້ອມ 3 ຈຸດປະສົງໃຫຍ່ຄື:

- (i) ຊ່ວຍເຫລືອຊາວບ້ານໃນການພັດທະນາໂຄງລ່າງຂະໜາດນ້ອຍ ແລະ ໃຫ້ເຂົາເຈົ້າໄດ້ຮັບການບໍລິການດ້ານ ຕ່າງໆຕາມຄວາມຈຳເປັນ ແລະ ໝາະສົມ.
- (ii) ສ້າງຂີດຄວາມສາມາດ ເພື່ອມອບສິດໃຫ້ຊາວບ້ານທຸກຍາກເປັນຜູ້ວາງແຜນ, ຈັດຕັ້ງປະຕິບັດ ແລະ ຄຸ້ມຄອງ ທຸກການລົງທຶນຢູ່ໃນໝູ່ບ້ານດ້ວຍຕົນເອງຕາມຮູບແບບການແບ່ງຂັ້ນຄຸ້ມຄອງ ແລະ ຄວາມໂປ່ງໃສເປັນ ຫລັກ
- (iii) ສ້າງຄວາມເຂັ້ມແຂງໃຫ້ແກ່ສະຖາບັນທ້ອງຖິ່ນ, ສະໜັບສະໜູນຂະບວນການຕັດສິນໃຈ ແລະ ການແກ້ ໄຂຂໍ້ຂັດແຍ່ງແບບມີສ່ວນຮ່ວມຕັ້ງແຕ່ຂັ້ນບ້ານ, ກຸ່ມບ້ານ ແລະ ເມືອງ ໂດຍໃຫ້ມີສ່ວນກ່ຽວຂ້ອງຢ່າງ ກ້ວາງຂວາງຂອງຊາວບ້ານ, ໂດຍສະເພາະບ້ານທຸກຍາກທີ່ປະກອບດ້ວຍຊົນເຜົ່າຕ່າງໆ ແລະ ເພດຍິງ.

ໂດຍທົ່ວໄປແລ້ວ, ໂຄງການໃນຮູບແບບດັ່ງກ່າວແມ່ນໂຄງການໃໝ່ທີ່ບໍ່ເຄີຍມີໂຄງການໃດຈັດຕັ້ງມາກ່ອນຄື ການມຸ້ງເນັ້ນເອົາຊຸມຊົນເປັນຫລັກ, ກະຕຸ້ນໃຫ້ຊຸມຊົນໄດ້ມີໂອກາດໃນການຕັດສິນໃຈ ແລະ ສະເໜີຂໍໂຄງການທີ່ ເຂົາເຈົ້າເຫັນວ່າມີຄວາມຈຳເປັນຕໍ່ການດຳລົງຊີວິດຂອງເຂົາເຈົ້າຢ່າງແທ້ຈິງໂດຍ ໄດ້ຮັບການສະໜັບສະໜູນຈາກ ທາງອຳນາດການປົກຄອງອ້ອມຂ້າງທີ່ເຂັ້ມແຂງ ສິ່ງດັ່ງກ່າວສິ່ງຜົນໃຫ້ບັນດາໂຄງການທີ່ສຳເລັດໄປ ແລ້ວມີ ຄວາມຍືນຍົງ, ສາມາດຕອບສະໜອງຕໍ່ຄວາມຕ້ອງການອັນເປັນພື້ນຖານໃຫ້ແກ່ການພັດທະນາຊຸມຊົນ ຢ່າງແທ້ຈິງ.

1.3 7 ຫລັກການພື້ນຖານໃນການເຮັດວຽກຂອງ ທລຍ

ໃນການຈັດຕັ້ງປະຕິບັດທີ່ກ່າວມາຂ້າງເທິງນັ້ນ, ທລຍ ຍັງຈັດຕັ້ງປະຕິບັດຕາມ 7 ຫລັກການພື້ນຖານຂອງ ທລຍ ຄື:

1. **ເລີ່ມແຕ່ງ່າຍໄປທາຍາກ:** ໃຫ້ຊາວບ້ານເຮັດເອງໄດ້ໂດຍອີງໃສ່ຄວາມສາມາດຂອງຊາວບ້ານ. ຮູບແບບ ແລະ ເຕັກນິກການກໍ່ສ້າງບໍ່ໃຫ້ສັບສົນ. ອັນໃດງ່າຍເຮັດອັນນັ້ນກ່ອນ; ສ່ວນອັນໃດຍາກເອົາໄວ້ເຮັດນຳ ຫລັງ.
2. **ໃຫ້ຊາວບ້ານເປັນຜູ້ເລືອກ ແລະ ຕັດສິນເອົາເອງ:** ຊາວບ້ານຕັດສິນໃຈເລືອກເອົາເອງປົນພື້ນຖານຄວາມ ເປັນເອກະພາບ ແລະ ຄວາມຕ້ອງການທີ່ເປັນບູລິມະສິດແຕ່ບາງໂຄງການກໍ່ສ້າງສາມາດອະນຸຍາດໃຫ້ໄດ້.
3. **ໃຫ້ຊາວບ້ານມີສ່ວນຮ່ວມທຸກຂັ້ນຕອນ:** ໃຫ້ຊາວບ້ານມີສ່ວນຮ່ວມດ້ວຍການພ້ອມກັນຄິດ, ພ້ອມກັນປຶກ ສາຫາລື, ກຳນົດຄວາມຕ້ອງການ, ຈັດຕັ້ງປະຕິບັດ ແລະ ປະກອບສ່ວນໃນທຸກວຽກງານ.
4. **ມອບຄວາມເປັນເຈົ້າຂອງ ແລະ ຄວາມຮັບຜິດຊອບໃຫ້ຊາວບ້ານ:** ໃຫ້ຊາວບ້ານເປັນເຈົ້າຂອງເງິນ ແລະ ຮັບຜິດຊອບໃນການນຳໃຊ້ເງິນເຂົ້າໃນການວາງແຜນ, ຈັດຕັ້ງປະຕິບັດ, ປົກປັກຮັກສາ ແລະ ຄຸ້ມຄອງໂຄງ ການດ້ວຍຕົນເອງ.
5. **ຮັບປະກັນຄວາມໂປ່ງໃສ ແລະ ໃຫ້ສາມາດກວດສອບໄດ້:** ຊາວບ້ານເປັນຜູ້ສະຫລຸບລາຍງານ ແລະ ເຜີຍແຜ່ລາຍຮັບລາຍຈ່າຍຂອງໂຄງການຢູ່ທຸກກອງປະຊຸມ. ມີກະດານຂ່າວຂອງເຂດເພື່ອແຈ້ງທຸກການ ເຄື່ອນໄຫວໃຫ້ໝົດທຸກຄົນຮັບຮູ້ ແລະ ຕິດຕາມໄດ້.
6. **ໃຫ້ເປັນການລົງທຶນທີ່ກຸ້ມຄ່າ ແລະ ຍືນຍົງ:** ຈັດແບ່ງທຶນໃຫ້ສອດຄ່ອງກັບສະພາບຄວາມທຸກຍາກ ຕົວ ຈົງຂອງບ້ານ, ເລືອກເອົາໂຄງການທີ່ເກີດຜົນປະໂຫຍດສູງສຸດ, ເຮັດໃຫ້ເປັນການລົງທຶນທີ່ກຸ້ມຄ່າ ແລະ ໃຫ້ໂຄງການ ມີຄວາມຍືນຍົງ.
7. **ໃຫ້ມີຄວາມເຫັນອີກເຫັນໃຈຊຶ່ງກັນແລະກັນ:** ເຂດໃດ, ບ້ານໃດທຸກຍາກຫລາຍກໍ່ຊ່ວຍເຫລືອເຂດນັ້ນ, ບ້ານນັ້ນກ່ອນ, ຜ່ອນສັ້ນຜ່ອນຍາວ ແລະ ສະແດງອອກເຖິງຄວາມເອື້ອເພື່ອເຜື່ອແຜ່ ແລະ ເຫັນອີກເຫັນ ໃຈຕໍ່ຜູ້ທຸກ ຍາກຂາດເຂີນ.

1.4 ທີ່ມາຂອງແຫລ່ງທຶນ

ໄລຍະທຳອິດຂອງໂຄງການ ກອງທຶນຫລຸດຟ່ອມຄວາມທຸກຍາກ 5 ປີ (2003-2008) ແມ່ນທຶນກູ້ຢືມຈາກ ທະນາຄານໂລກ ມູນຄ່າ 19,345,000 ໂດລາສະຫະລັດ.

ຜ່ານການເຄື່ອນໄຫວໃນໄລຍະ 5 ປີຜ່ານມາຮອດທ້າຍປີ 2008 ຈາກການປະເມີນຜົນຂອງຜູ້ໃຫ້ທຶນໄດ້ ຍັງຍືນວ່າຜ່ານມາກອງທຶນ ທລຍ ໄດ້ເຄື່ອນໄຫວຢ່າງມີປະສິດທິຜົນສູງ, ມີຄວາມໂປ່ງໃສ ສາມາດກວດສອບໄດ້ ພ້ອມນັ້ນກໍ່ຍັງປະຕິບັດທຸກຂັ້ນຕອນ ແລະ ລະບົບການຂອງຜູ້ໃຫ້ທຶນຢ່າງເຄັ່ງຄັດ ກໍ່ຄືແນວທາງນະໂຍບາຍຂອງ ພັກ ແລະ ລັດຖະບານ ທີ່ໄດ້ກຳນົດເອົາບັນຫາການແກ້ໄຂຄວາມທຸກຍາກເປັນບູລິມະສິດອັນດັບໜຶ່ງທີ່ຕິດພັນ ກັບວຽກພັດທະນາເສດຖະກິດ-ສັງຄົມ ແຫ່ງຊາດ ຊຶ່ງ ທລຍ ໄດ້ສຳເລັດການເຄື່ອນໄຫວ ໃນ 252 ກຸ່ມບ້ານ, 21 ເມືອງ ພາຍໃນ 5 ແຂວງ, ຊຶ່ງເຮັດ ໃຫ້ 7 ເມືອງ ທຸກຍາກ ສາມາດຫຼຸດພື້ນອອກ ຈາກ ຄວາມທຸກຍາກໄດ້ ໂດຍ ພື້ນ

ຖານ (ເມືອງແອດ, ເມືອງສິບເບົາ, ເມືອງ ຄຳ, ເມືອງມູນລະປາໂມກ, ເມືອງ ປະທຸມພອນ, ເມືອງໂຂງ ແລະ ເມືອງ ຕຸ້ມລານ)

ຈາກຜົນງານດັ່ງກ່າວ ທະນາຄານໂລກ (WB) ຮ່ວມກັບອົງການຮ່ວມມືເພື່ອການພັດທະນາ ຂອງປະເທດສະ ວິດເຊີແລນ (SDC) ໄດ້ສືບຕໍ່ໃຫ້ການສະໜັບສະໜູນທຶນຊ່ວຍເຫຼືອລ້າຈຳນວນ 20 ລ້ານໂດລາສະຫະລັດ (ທະນາຄານ ໂລກ 15 ລ້ານ ໂດລາສະຫະລັດ ແລະ SDC 5 ລ້ານໂດລາສະຫະລັດ) ເຂົ້າໃນໄລຍະ ກະກຽມການສ້າງໂຄງ ການໃນໄລຍະສືບຕໍ່ ເປັນເວລາ 3 ປີ ນັບແຕ່ປີ 2008-2011 ໂດຍສືບ ຕໍ່ດຳເນີນຕາມຈຸດ ປະສົງທີ່ໄດ້ກ່າວມາຂ້າງເທິງນັ້ນ.

1.5 ຜົນງານຕົວຈິງໃນ 5 ປີ ນັບແຕ່ຮອບວຽນທີ 1-5 (2003-2008).

ນັບແຕ່ເລີ່ມຕົ້ນໂຄງການໃນປີ 2003 ມາເຖິງ 2008, ທລຍ ໄດ້ດຳເນີນການຈັດຕັ້ງປະຕິບັດກິດຈະກຳ ໂດຍ ກວາມເອົາຈຳນວນພົນລະເມືອງທັງໝົດ 744,140 ຄົນ, ຈັດຕັ້ງປະຕິບັດຢູ່ໃນ 1,913 ບ້ານ, 161 ກຸ່ມບ້ານ, ພາຍ ໃນ 21 ເມືອງ ຂອງ 5 ແຂວງເປົ້າໝາຍ (ຫົວພັນ, ຊຽງຂວາງ, ສະຫວັນນະເຂດ, ສາລະວັນ ແລະ ຈຳປາສັກ). ຜ່ານ ການຈັດຕັ້ງປະຕິບັດຕົວຈິງນັບແຕ່ປີ 2003 ເປັນຕົ້ນມາ, ທລຍ ສາມາດຈັດຕັ້ງປະຕິບັດໄດ້ທັງໝົດຈຳນວນ 2,067 ໂຄງການ ໂດຍນຳໃຊ້ງົບປະມານເຂົ້າໃນການຈັດຕັ້ງປະຕິບັດ 167 ຕື້ກີບ. ສາມາດສ້າງຜົນປະໂຫຍດໃຫ້ແກ່ຈຳ ນວນບ້ານທຸກຍາກທັງໝົດຈຳນວນ 1,100 ບ້ານພາຍໃນ 21 ເມືອງ ຂອງ 5 ແຂວງເປົ້າໝາຍ.

ໃນຈຳນວນ 2,067 ໂຄງການທີ່ໄດ້ຮັບການຈັດຕັ້ງປະຕິບັດທັງໝົດນັ້ນ ໄດ້ນຳໃຊ້ງົບປະມານຈຳນວນຫລາຍ ກວ່າ 48 ຕື້ກີບ ກວາມເອົາຂະແໜງດ້ານການສຶກສາ 581 ໂຄງການ ຫລື ປະມານ 28% ຂອງຈຳນວນໂຄງການ ທັງໝົດ. ຖັດມາແມ່ນຂະແໜງສາທາລະນະສຸກ ຊຶ່ງກວາມເອົາຈຳນວນໂຄງການທັງໝົດ 557 ໂຄງການ ຫລື ກວາມ ປະມານ 27% ຂອງຈຳນວນໂຄງການທັງໝົດ ໂດຍນຳໃຊ້ງົບປະມານຈຳນວນຫລາຍກວ່າ 35 ຕື້ກີບ, ເປັນໂຄງການ ດ້ານຄົມມະນາຄົມ 446 ໂຄງການ, ໂຄງການທີ່ນອນໃນຂະແໜງການດ້ານກິດຈະກຳສ້າງລາຍ ຮັບກວາມ 368 ໂຄງການ ແລະ ສຸດທ້າຍແມ່ນໂຄງການດ້ານກະສິກຳກວາມເອົາ 115 ໂຄງການ ດັ່ງລາຍລະອຽດ ຢູ່ໃນຕາຕະລາງ ລຸ່ມນີ້:

ຕາຕະລາງ 1: ຈຳນວນໂຄງການທີ່ຖືກຈັດຕັ້ງປະຕິບັດໃນ 5 ປີຜ່ານມາ (ຮອບວຽນ 1-5)

| ຂະແໜງການ | ຮອບວຽນ I | ຮອບວຽນ II | ຮອບວຽນ III | ຮອບວຽນ IV | ຮອບວຽນ V | ລວມ | ອັດຕາສ່ວນ |
|-----------------------|-------------|-------------|-------------|-------------|-------------|-------------|-----------|
| | ຈຳນວນໂຄງການ | ຈຳນວນໂຄງການ | ຈຳນວນໂຄງການ | ຈຳນວນໂຄງການ | ຈຳນວນໂຄງການ | ຈຳນວນໂຄງການ | |
| ສຶກສາ | 72 | 141 | 146 | 134 | 88 | 581 | 28% |
| ໂຍທາທິການ ແລະ ຂົນສົ່ງ | 39 | 92 | 131 | 99 | 85 | 446 | 22% |
| ສາທາ | 107 | 129 | 143 | 102 | 76 | 557 | 27% |
| ກະສິກຳ | 19 | 26 | 26 | 35 | 9 | 115 | 6% |
| ສ້າງລາຍຮັບ | 11 | 43 | 87 | 178 | 49 | 368 | 18% |
| ລວມ | 248 | 431 | 533 | 548 | 307 | 2,067 | 100% |

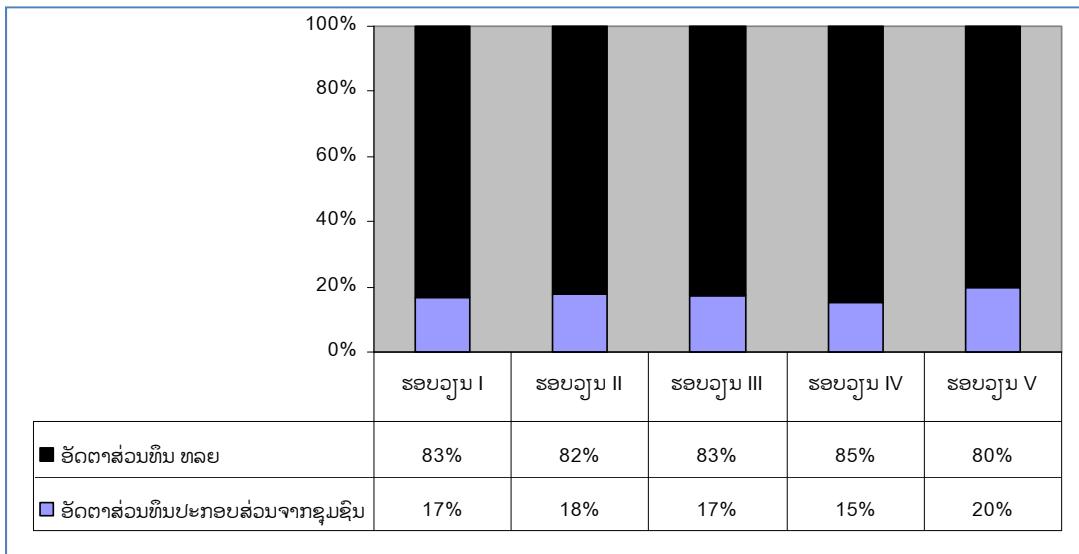
ຕາຕະລາງ 2: ງົບປະມານທີ່ລົງທຶນໃສ່ການຈັດຕັ້ງປະຕິບັດໂຄງການໃນ 5 ປີຜ່ານມາ (ຮອບວຽນ 1-5)

| ຂະແໜງການ | ຮອບວຽນ I | ຮອບວຽນ II | ຮອບວຽນ III | ຮອບວຽນ IV | ຮອບວຽນ V | ລວມ | ອັດຕາສ່ວນ |
|-----------------------|----------------|----------------|----------------|----------------|----------------|-----------------|-----------|
| | ທຶນ ຫລຍ | ທຶນ ຫລຍ | ທຶນ ຫລຍ | ທຶນ ຫລຍ | ທຶນ ຫລຍ | ທຶນ ຫລຍ | |
| ສຶກສາ | 2,923,389,448 | 9,467,951,674 | 11,230,338,876 | 13,537,819,220 | 11,245,595,325 | 48,405,094,544 | 29% |
| ໂຍທາທິການ ແລະ ຂົນສົ່ງ | 2,445,253,465 | 13,070,091,993 | 18,707,183,940 | 16,327,346,035 | 14,311,658,201 | 64,861,533,635 | 39% |
| ສາທາ | 4,879,149,290 | 5,957,927,559 | 9,058,391,661 | 8,739,413,196 | 6,494,694,236 | 35,129,575,942 | 21% |
| ກະສິກໍາ | 791,674,165 | 1,659,395,685 | 1,993,290,439 | 1,451,142,067 | 725,459,061 | 6,620,961,417 | 4% |
| ສ້າງລາຍຮັບ | 84,828,785 | 1,676,531,851 | 2,732,990,355 | 4,804,352,979 | 2,497,378,770 | 11,796,082,740 | 7% |
| ລວມ | 11,124,295,153 | 31,831,898,762 | 43,722,195,271 | 44,860,073,497 | 35,274,785,594 | 166,813,248,278 | 100% |

1.6. ທຶນປະກອບສ່ວນຂອງຊຸມຊົນ

ເພື່ອເຮັດໃຫ້ໂຄງການຂອງ ທລຍ ມີຄວາມຍືນຍົງ ແລະ ສ້າງຄວາມເປັນເຈົ້າການໃຫ້ແກ່ຊຸມຊົນໃຫ້ນັບມື້ນັບ ຫລາຍຂຶ້ນ ທລຍ ໄດ້ມີການປຸກລະດົມໃຫ້ຊຸມຊົນປະກອບສ່ວນໃນກິດຈະກຳຕ່າງໆ ຕາມຄວາມສາມາດຂອງເຂົາເຈົ້າເຊັ່ນ: ສົມທົບດ້ານແຮງງານ ແລະ ວັດສະດຸທີ່ມີຢູ່ໃນແຕ່ລະທ້ອງຖິ່ນ. ນັບແຕ່ເລີ່ມຈັດຕັ້ງປະຕິບັດໂຄງການເປັນ ຕົ້ນມາ, ຈະເຫັນໄດ້ວ່າອັດຕາສ່ວນຂອງການປະກອບສ່ວນຂອງຊຸມຊົນແມ່ນມີຫລາຍຂຶ້ນຄື: ເລີ່ມຈາກ 17%, 18%, 17%, 15% ແລະ 20% ຂອງງົບປະມານ ທີ່ ທລຍ ຊ່ວຍເຫລືອແຕ່ຮອບວຽນທີ 1 ເຖິງ 05 ເປັນລຳດັບ. ຕະ ຫລອດ 05 ປີ ທຶນ ສົມທົບຂອງຊຸມຊົນຄິດເປັນມູນຄ່າທັງຫມົດປະມານ 42 ຕື້ກີບ.

ແຜນວາດ 1: ອັດຕາສ່ວນລະຫວ່າງທຶນສົມທົບຂອງຊຸມຊົນ ກັບຂອງ ທລຍ ໃນການຈັດຕັ້ງປະຕິບັດໂຄງການ

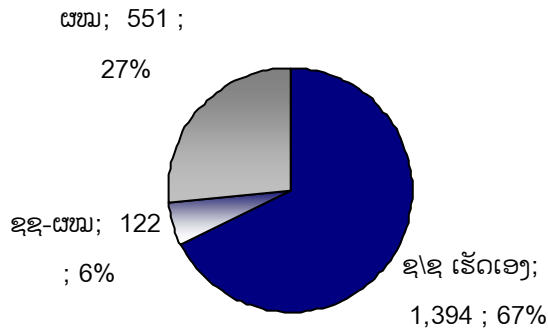


1.7. ການຈັດຕັ້ງປະຕິບັດໂຄງການ ຂອງຊຸມຊົນ - ຜູ້ຮັບເໝົາ-ສັນຍາຈ້າງ

ນຶ່ງໃນເປົ້າຫມາຍຂອງ ທລຍ ແມ່ນການສ້າງຄວາມເຂັ້ມແຂງ ແລະ ຄວາມອາດສາມາດໃຫ້ແກ່ຊຸມຊົນ. ດັ່ງ ນັ້ນ, ທລຍ ຈຶ່ງໄດ້ຂົນຂວາຍ ແລະ ຊຸກຍູ້ໃຫ້ຊຸມຊົນມີສ່ວນຮ່ວມໃນການຈັດຕັ້ງປະຕິບັດໂຄງການຕ່າງໆຂອງຊຸມຊົນ ດ້ວຍຕົວເອງ. ໃນ 5 ປີຜ່ານມາ ແລະ ໃນຈຳນວນໂຄງການທັງຫມົດ 2,067 ໂຄງການນັ້ນເຫັນວ່າຊຸມຊົນຈັດຕັ້ງປະຕິ ບັດເອງ 1,394 ໂຄງການ ຫລື ເທົ່າກັບ 67% . ຜູ້ຮັບເໝົາເອກກະຊົນດຳເນີນການກໍ່ສ້າງ 551 ໂຄງການ ຫລື ເທົ່າ ກັບ 27% ຊຶ່ງສ່ວນ ໃຫຍ່ລ້ວນແລ້ວແຕ່ ເປັນໂຄງ ການທີ່ຕ້ອງໄດ້ນຳໃຊ້ເຕັກນິກ ແລະ ກິນຈັກ ຊຶ່ງຊຸມຊົນບໍ່ສາມາດ

ຈັດຕັ້ງປະຕິບັດເອງໄດ້. ນອກຈາກນັ້ນ ກໍ່ເປັນໂຄງ ການທີ່ໄດ້ຈັດຕັ້ງປະຕິບັດຮ່ວມກັນລະຫວ່າງຜູ້ຮັບເໝົາ ແລະ ຊຸມຊົນ ຊຶ່ງກວາມ 6% ຂອງໂຄງການທັງໝົດ.

ແຜນວາດ 2: ອັດຕາສ່ວນການຈັດຕັ້ງປະຕິບັດໂຄງການ ໂດຍຊຸມຊົນ, ຜູ້ຮັບເໝົາ ແລະ ຊຸມຊົນ-ຜູ້ຮັບເໝົາ



ຈາກຂໍ້ມູນຂ້າງເທິງເຮົາສາມາດສະຫລຸບໄດ້ວ່າ ການຈັດຕັ້ງປະຕິບັດວຽກງານພາຍໃຕ້ວຽກງານຂອງ ທລຍ ຕະຫລອດໄລຍະເວລາ 5 ປີ ແມ່ນສາມາດບັນລຸເປົ້າໝາຍຂອງການສ້າງຄວາມເຂັ້ມແຂງ ໃຫ້ແກ່ຊຸມ ຊົນ ເຊິ່ງ 67% ຂອງຈຳນວນໂຄງການທັງໝົດໃນ 5 ຮອບວຽນແມ່ນໄດ້ຖືກຈັດຕັ້ງປະຕິບັດໂດຍ ຊຸມຊົນໃນ ເຂດເປົ້າໝາຍ ຕໍ່ບັນຫາດັ່ງກ່າວມັນສາມາດບັນລຸຈຸດປະສົງທີ່ສອງຄື: ການສ້າງຂີດຄວາມສາ ມາດ ເພື່ອ ມອບສິດໃຫ້ຊາວບ້ານທຸກຍາກເປັນຜູ້ວາງແຜນ, ຈັດຕັ້ງປະຕິບັດ ແລະ ຄຸ້ມຄອງທຸກການລົງທຶນຢູ່ໃນໝູ່ ບ້ານ ດ້ວຍຕົນເອງຕາມຮູບແບບການແບ່ງຂັ້ນຄຸ້ມຄອງ ແລະ ຄວາມໂປ່ງໃສເປັນຫລັກ.

ພ້ອມດຽວກັນນັ້ນ ທລຍ ຍັງສາມາດບັນລຸເປົ້າໝາຍທີ 3 ຄື: ການສ້າງຄວາມ ເຂັ້ມແຂງໃຫ້ແກ່ສະ ຖາບັນທ້ອງຖິ່ນ, ສະໜັບສະໜູນຂະບວນການຕັດສິນໃຈ ແລະ ການແກ້ໄຂຂໍ້ຂັດແຍ່ງແບບມີສ່ວນຮ່ວມ ຕັ້ງແຕ່ຂັ້ນບ້ານ, ກຸ່ມບ້ານ ແລະ ເມືອງໂດຍໃຫ້ມີສ່ວນກ່ຽວຂ້ອງຢ່າງ ກ້ວາງຂວາງຂອງຊາວບ້ານ, ໂດຍສະ ເພາະບ້ານທຸກຍາກທີ່ປະກອບດ້ວຍຊົນເຜົ່າຕ່າງໆ ແລະ ເພດຍິງ. ເຊິ່ງທຸກການຈັດຕັ້ງປະຕິບັດວຽກງານ ທລຍ ແມ່ນບົນພື້ນຖານການມີສ່ວນຮ່ວມຂອງຊາວບ້ານທັງເພດຍິງ ແລະ ຊາຍ ລວມທັງຊົນເຜົ່າສ່ວນນ້ອຍ ໃນເຂດຊົນນະບົດ ພ້ອມດຽວກັນນັ້ນກໍ່ໄດ້ມີການປະສານສົມທົບກັບສະຖາບັນທ້ອງຖິ່ນເພື່ອຮັບປະກັນ ຄວາມໂປ່ງໃສ ແລະ ປະສິດຕິພາບຂອງໜ້າວຽກ.

1.8 ຜົນໄດ້ຮັບຂອງ ທລຍ ນັບແຕ່ຮອບວຽນທີ 1-5 (2003-2008)

ນັບແຕ່ປີ 2003 ເປັນຕົ້ນມາເຖິງປີ 2008, ທລຍ ໄດ້ເຄື່ອນວຽກງານໂດຍກວາມເອົາຈຳນວນປະຊາກອນ ທັງໝົດ 744,000 ຄົນ ຢູ່ 1,913 ບ້ານ ຊຶ່ງປະກອບດ້ວຍ 252 ເຂດ ຂອງ 21 ເມືອງ ໃນ 5 ແຂວງ. ທັງໝົດທຸກກິດ

³ ຜໝ = ຜູ້ຮັບເໝົາ; ຊຊ-ຜໝ = ຊຸມຊົນ ແລະ ຜູ້ຮັບເໝົາ; ຊຊ = ຊຸມຊົນ

ຈະກຳນົດເຮັດໃຫ້ປະຊາຊົນຫລາຍກວ່າ 524,000 ຄົນ ຫລື 70% ຂອງຈຳນວນພົນລະເມືອງທັງໝົດ⁴ ໄດ້ຮັບຜົນປະໂຫຍດໂດຍກົງຈາກໂຄງການ ໃນນັ້ນມີແມ່ຍິງກວມອັດຕາສ່ວນ 52%.

ເພື່ອໃຫ້ບັນລຸເປົ້າໝາຍກໍ່ຄືຈຸດປະສົງຂອງການຈັດຕັ້ງປະຕິບັດວຽກງານ ທລຍ ດ້ວຍເຫດນັ້ນ ທລຍ ໄດ້ສຸມໃສ່ການປັບປຸງພື້ນຖານໂຄງລ່າງໂດຍໄດ້ສ້າງເງື່ອນໄຂໃຫ້ປະຊາຊົນ ເຂົ້າເຖິງການບໍລິການຂອງລັດເພີ່ມຂຶ້ນໂດຍສະເພາະທາງດ້ານຕ່າງໆທີ່ກ່ຽວຂ້ອງກັບພື້ນຖານໂຄງລ່າງທີ່ຖືວ່າເປັນບັນຫາສຳຄັນຕົ້ນຕໍ ແລະ ລວມໄປເຖິງການຝຶກອົບຮົມຕ່າງໆ ເຊິ່ງມີລາຍລະອຽດຄື:

- **ດ້ານການສຶກສາ** ເຊິ່ງປະກອບມີການສະໜອງອຸປະກອນການສຶກສາ, ການໃຫ້ເບ້ຍລ້ຽງຄູ, ການສ້ອມແປງ ແລະ ກໍ່ສ້າງໂຮງຮຽນ ເຊິ່ງມີໂຮງຮຽນທັງໝົດຈຳນວນ 411 ແຫ່ງໄດ້ຮັບການກໍ່ສ້າງ ແລະ ສ້ອມແປງ;
- **ດ້ານສາທາລະນະສຸກ** ເຊິ່ງປະກອບມີການສະໜອງອຸປະກອນການແພດ (50 ຊຸດ) ລວມທັງໃຫ້ເບ້ຍລ້ຽງແພດ (27 ຄົນ), ການກໍ່ສ້າງສຸກສາລາ (38 ແຫ່ງ). ພ້ອມດຽວກັນນັ້ນກໍ່ໄດ້ມີການສະໜອງລະບົບນ້ຳລືນ, ນ້ຳບາດານ-ນ້ຳສ້າງ ແລະ ນ້ຳປະປາຊຸມຊົນ ເຊິ່ງມີທັງໝົດຈຳນວນ 859 ແຫ່ງ. ເຊິ່ງໄດ້ເຮັດໃຫ້ຊຸມຊົນຫລາຍກວ່າ 1000 ໝູ່ບ້ານທີ່ໄດ້ຮັບຜົນປະໂຫຍດຈາກວຽກງານດັ່ງກ່າວ;
- **ຂະແໜງໂຍທາທິການ** ແມ່ນກ່ຽວຂ້ອງກັບການຍົກລະດັບເສັ້ນທາງຄົມມະນາຄົມ ແລະ ພະລັງງານ ຂະໜາດນ້ອຍຕ່າງໆ ບົນພື້ນຖານຄວາມຕ້ອງການຂອງຊາວບ້ານ ເຊິ່ງໄດ້ມີການຍົກລະດັບທາງທັງໝົດ 327 ເສັ້ນ, ການກໍ່ສ້າງ ແລະ ສ້ອມແປງຂົວຈຳນວນ 61 ແຫ່ງ, ຕໍ່ສາຍໄຟຟ້າເຂົ້າບ້ານ ຈຳນວນ 34 ແຫ່ງ ແລະ ສ້າງທີ່ລອດທາງ 29 ແຫ່ງ. ທັງໝົດທີ່ໄດ້ກ່າວມານີ້ໄດ້ເປັນການເປີດຊ່ອງທາງໃຫ້ຊຸມຊົນ ສາມາດໄປມາຫາສູ່ລະຫວ່າງບ້ານຕໍ່ບ້ານ ແລະ ໄດ້ອຳນວນຄວາມສະດວກ ໃນການນຳເອົາຜົນຜະລິດໃນຊຸມຊົນຂອງເຂົາເຈົ້າ ເພື່ອມາຂາຍໃນທ້ອງຕາຫລາດໄດ້ ຊາວບ້ານໃນຫລາຍໆໝູ່ບ້ານໄດ້ມີການແລກປ່ຽນສິນຄ້າ, ການຕິດຕໍ່ພົວພັນລະຫວ່າງບ້ານຕໍ່ບ້ານ, ລະຫວ່າງເຂດຕໍ່ເຂດ ແລະ ເມືອງຕໍ່ເມືອງໄດ້ຮັບການປັບປຸງໃນທາງທີ່ດີຂຶ້ນ.
- **ດ້ານກະສິກຳ** ເຊິ່ງຖືວ່າເປັນວຽກງານສຳຄັນທີ່ລັດຖະບານໃຫ້ຄວາມສຳຄັນ ເພາະມັນໄດ້ຕິດຕາມໂດຍກົງກັບການສ້າງລາຍຮັບໃຫ້ແກ່ຊຸມຊົນ ເຊິ່ງໄດ້ມີການການກໍ່ສ້າງ ແລະ ສ້ອມແປງຊົນລະປະທານທັງໝົດຈຳນວນ 126 ແຫ່ງ ເຊິ່ງຊາວບ້ານໄດ້ນຳໃຊ້ເຂົ້າໃນວຽກງານກະສິກຳໃນຊຸມຊົນຂອງເຂົາເຈົ້າຢ່າງມີປະສິດທິຜົນ; ແລະ
- **ວຽກງານຝຶກອົບຮົມ ແລະ ສ້າງຄວາມເຂັ້ມແຂງ** ແມ່ນໄດ້ລວມເອົາກິດຈະກຳທີ່ກ່ຽວຂ້ອງກັບກິດຈະກຳສ້າງລາຍຮັບ (1,399 ຊຸດ), ວຽກງານຝຶກອົບຮົມ ແລະ ສ້າງຄວາມເຂັ້ມແຂງໃຫ້ຊຸມຊົນ (176 ຊຸດ), ກຸ່ມທ້ອນເງິນ (115 ກຸ່ມ) ແລະ ອື່ນໆ

⁴ ຈຳນວນຕົວເລກປະຊາກອນໃນຮອບວຽນທີ 4 (744,000 ຄົນ)

ຂຶ້ນຖືວ່າເປັນຮອບວຽນທີ່ມີຈຳນວນພົນລະເມືອງກວມຫລາຍກວ່າຮອບວຽນ ອື່ນໆ. ດັ່ງນັ້ນ, ຈຶ່ງຖືກຄັດເລືອກສຳລັບການລາຍງານ.

ລາຍລະອຽດຂອງຈຳນວນ ຜົນ ໄດ້ຮັບ ທັງໝົດ ນັບແຕ່ຮອບວຽນທີ 1-5 ແມ່ນລະບຸໄວ້ໃນຕາຕະລາງ ລຸ່ມນີ້:

ຕາຕະລາງ 3: ຜົນສຳເລັດຂອງ ທລຍ ນັບຕັ້ງແຕ່ຮອບວຽນທີ 1-5

| ລ/ດ | ຜົນໄດ້ຮັບ | ຫົວໜ່ວຍ | ຈຳນວນລວມ |
|--|--|---------|----------|
| I | ຂະແໜງສຶກສາ | | |
| | ກໍ່ສ້າງ ແລະ ສ້ອມແປງ ໂຮງຮຽນ | ແຫ່ງ | 411 |
| | ອຸປະກອນການສຶກສາ* | ຊຸດ | 1,460 |
| | ເບີ້ຍລົງງຄູ ແລະ ຍົກລະດັບຄູ | ຄົນ | 72 |
| II | ກໍ່ສ້າງເສັ້ນທາງ ແລະ ພະລັງງານ | | |
| | ກໍ່ສ້າງ ແລະ ສ້ອມແປງເສັ້ນທາງ | ເສັ້ນ | 327 |
| | ກໍ່ສ້າງ ແລະ ສ້ອມແປງຂົວ | ແຫ່ງ | 61 |
| | ຕໍ່ໄພພິກເຂົ້າບ້ານ | ແຫ່ງ | 34 |
| | ທໍ່ລອດທາງ | ຈຸດ | 29 |
| III | ຂະແໜງສາທາ | | |
| | ກໍ່ສ້າງສຸກສາລາ | ແຫ່ງ | 38 |
| | ເບີ້ຍລົງແພດ ແລະ ຍົກລະດັບແພດ | ຄົນ | 27 |
| | ສິ່ງອຳນວຍຄວມສະດວກຕ່າງໆ** | ຊຸດ | 50 |
| | ວິດຊິມ | ແຫ່ງ | 23 |
| | ນ້ຳບາດານ, ນ້ຳສ້າງ | ຫນ່ວຍ | 522 |
| | ລະບົບນ້ຳສະອາດ | ແຫ່ງ | 337 |
| IV | ໂຄງລ່າງພື້ນຖານດ້ານກະສິກຳ | | |
| | ກໍ່ສ້າງຊົນລະປະທານ*** | ແຫ່ງ | 126 |
| | ຝຶກອົບຮົມສັດຕະວະແພດ | ຄົນ | 9 |
| V | ກິດຈະກຳສ້າງລາຍຮັບ, ການຝຶກອົບຮົມ ແລະ ການປົກປັກຮັກສາສິ່ງແວດລ້ອມ | | |
| | ຫລັດສູດຝຶກອົບຮົມການສ້າງລາຍຮັບ | ຊຸດ | 1,399 |
| | ຝຶກອົບຮົມການສ້າງຄວາມເຂັ້ມແຂງ | ຊຸດ | 176 |
| | ກຸ່ມທ້ອນເງິນ | ກຸ່ມ | 115 |
| | ການລົງສັດ | ບ້ານ | 16 |
| | ປ່າສະຫງວນ-ວັງສະຫງວນ | ແຫ່ງ | 232 |
| | ຕະຫລາດ | ແຫ່ງ | 13 |
| * ລວມມີ: ປຶ້ມຕຳລາການຮຽນ-ການສອນ, ໂຕະ-ຕັ້ງ. | | | |
| ** ສິ່ງອຳນວຍຄວມສະດວກປະກອບດ້ວຍ: ເຄື່ອງມືການແພດ, ກ່ອງຢາປະຈຳບ້ານ. | | | |
| *** ລວມມີ: ເຫມືອງ, ຝາຍກັນນ້ຳ, ຝາຍນ້ຳລົ້ມ, | | | |

ແຫລ່ງຂໍ້ມູນ: ຂໍ້ມູນສະບັບປັບປຸງ ປະຈຳເດືອນ ສົງຫາ 2008, ທີ່ຫນ່ວຍງານຕິດຕາມປະເມີນຜົນຂັ້ນສູນກາງ

ອີງຕາມຜົນໄດ້ຮັບທັງໝົດທີ່ໄດ້ກ່າວມາຈາກຂ້າງເທິງ ໂດຍສະເພາະບັນດາໂຄງການທີ່ກ່ຽວຂ້ອງ ກັບການຍົກລະດັບພື້ນຖານໂຄງລ່າງ ເຊິ່ງເຮົາສາມາດເວົ້າໄດ້ວ່າ ການຈັດຕັ້ງປະຕິບັດວຽກງານ ທລຍ ຕະ

ຫລອດໄລຍະ 5 ປີ (2003-2008), ເຮົາສາມາດເວົ້າໄດ້ວ່າການເຄື່ອນໄຫວວຽກງານດັ່ງກ່າວແມ່ນສາມາດບັນລຸເປົ້າໝາຍທຳອິດຂອງການຈັດຕັ້ງປະຕິບັດວຽກງານ ທລຍ ຄື: ຊ່ວຍເຫລືອຊາວບ້ານ ໃນການພັດທະນາໂຄງລ່າງຂະໜາດນ້ອຍ ແລະ ໃຫ້ເຂົາເຈົ້າໄດ້ ຮັບການບໍລິການດ້ານ ຕ່າງໆຕາມຄວາມຈຳເປັນ ແລະ ເໝາະສົມ ພ້ອມດຽວກັນນັ້ນ ທລຍ ກໍ່ສາມາດບັນລຸຈຸດປະສົງອື່ນໆ ຄືທີ່ໄດ້ກ່າວມາຂ້າງເທິງ. ຍ້ອນໝາກຜົນອັນຫລວງຫລາຍດັ່ງກ່າວ ທັງຝ່າຍລັດຖະບານ ແລະ ຜູ້ໃຫ້ທຶນແມ່ນໄດ້ເຫັນດີທີ່ຈະສະໜອງທຶນເພື່ອສືບຕໍ່ໂຄງການຕື່ມອີກ ສາມ ປີ ເຊິ່ງເປັນທຶນຊ່ວຍເຫລືອລ້າ ດັ່ງມີລາຍລະອຽດໃນພາກຕໍ່ໄປ (ພາກ II).

II. ຂະບວນການວາງແຜນແບບມີສ່ວນຮ່ວມຕາມຮູບແບບຂອງ ທລຍ ໄລຍະສືບຕໍ່ 3 ປີ

ສຳລັບປີ 2008-2009, ທລຍ ຈະໄດ້ເລີ່ມຈັດຕັ້ງປະຕິບັດໂຄງການ ຮອບວຽນທີ 6 ຊຶ່ງແມ່ນ ໄລຍະສືບຕໍ່ຂອງໂຄງການໄລຍະໃໝ່ ນັບແຕ່ວັນທີ 1 ກໍລະກົດ 2008 - 30 ກັນຍາ 2011 ພາຍໃຕ້ທຶນຊ່ວຍເຫລືອລ້າຈາກທະນາຄານໂລກ ແລະ ອົງການຮ່ວມມືເພື່ອພັດທະນາ ປະເທດສະວິດເຊີແລນ (SDC) ໂດຍມີ ຈຳນວນເງິນລວມທັງໝົດ 20 ລ້ານໂດລາສະຫະລັດ. ໃນນັ້ນ, ທຶນຊ່ວຍເຫລືອລ້າ ຈາກທະນາຄານໂລກ ຈຳນວນ 15 ລ້ານໂດລາສະຫະລັດ ແລະ ຈາກອົງການຮ່ວມມື ແລະ ພັດທະນາປະເທດສະວິດເຊີແລນ ຈຳນວນ 5 ລ້ານໂດລາສະຫະລັດ; ແຜນນຳໃຊ້ງົບປະມານ 20 ລ້ານໂດລາສະຫະລັດ. ໃນໄລຍະສືບຕໍ່ໂຄງການແຕ່ຮອບວຽນທີ VI-VIII ຫລື ໃນສົກປີ 2008-2011 ຈະແບ່ງອອກ 3 ຮ່ວງໃຫຍ່ຄື:

1. ຮ່ວງທີ 1: ງົບປະມານສຳລັບລົງທຶນໃສ່ການຈັດຕັ້ງປະຕິບັດກິດຈະກຳດ້ານພື້ນຖານໂຄງລ່າງ, ການບໍລິການ ແລະ ການຝຶກອົບຮົມ 66%;
2. ຮ່ວງທີ 2: ງົບປະມານສຳລັບການເສີມສ້າງຄວາມອາດສາມາດໃຫ້ແກ່ອຳນາດການປົກຄອງ ທ້ອງຖິ່ນ ແລະ ເສີມສ້າງ ຄວາມເຂັ້ມແຂງໃຫ້ແກ່ຊຸມຊົນ 15%; ແລະ
3. ຮ່ວງທີ 3: ງົບປະມານສຳລັບການບໍລິຫານລວມ ກຳນົດເພດານໄວ້ຢູ່ໃນລະດັບບໍ່ເກີນ 19%

ໃນໄລຍະສືບຕໍ່ ທລຍ ຈະໄດ້ສຸມໃສ່ໃນການຈັດຕັ້ງປະຕິບັດໂຄງການ ຢູ່ໃນຈຳນວນ 19 ເມືອງ. ໃນນັ້ນ, ຈຳນວນ 14 ເມືອງເປັນເມືອງເກົ່າທີ່ ທລຍ ໄດ້ຈັດຕັ້ງປະຕິບັດມາກ່ອນແລ້ວ, ສ່ວນ 5 ເມືອງທີ່ເຫລືອເປັນເມືອງໃໝ່ທີ່ ຍັງບໍ່ທັນເຄີຍຈັດຕັ້ງປະຕິບັດກິດຈະກຳມາກ່ອນ. ສຳລັບຮອບວຽນທີ 6 ນີ້ ທລຍ ຈະໄດ້ຈັດຕັ້ງປະຕິບັດຢູ່ໃນ 6 ແຂວງ ເປົ້າໝາຍ. ໃນນັ້ນ ແມ່ນກວາມເອົາ 5 ແຂວງເກົ່າ (ຫົວພັນ, ຊຽງຂວາງ, ສະຫວັນນະເຂດ, ສາລະວັນ, ແລະ ຈຳປາສັກ) ແລະ 1 ແຂວງໃໝ່ (ຫລວງນ້ຳທາ);

ສຸມໃສ່ຈັດຕັ້ງປະຕິບັດ 3 ໜ້າວຽກບູລິມະສິດຄື: (1). ວຽກງານດ້ານການປູກຝັງຈິດສຳນຶກ (2) ວຽກງານດ້ານການເສີມສ້າງຄວາມອາດສາມາດໃຫ້ແກ່ຊຸມຊົນ ແລະ ອຳນາດການປົກຄອງທ້ອງຖິ່ນ (3) ຊ່ວຍໃນການພັດທະນາພື້ນຖານໂຄງລ່າງ, ການບໍລິການທີ່ຈຳເປັນໃນຂັ້ນພື້ນຖານໃຫ້ແກ່ຊຸມຊົນ, ຊ່ວຍໃນ

ການຝຶກອົບຮົມດ້ານຕ່າງໆຕາມຄວາມຮຽກຮ້ອງຕ້ອງການຂອງຊຸມຊົນ ແລະ ເອົາໃຈໃສ່ຕໍ່ວຽກງານປົກປັກຮັກສາ ສິ່ງແວດລ້ອມ.

2.1 ການຈັດລະດັບຄວາມທຸກຍາກ ຮອບວຽນທີ 6

ຂັ້ນຕອນທຳອິດ ຢູ່ໃນຂະບວນການວາງແຜນຄັດເລືອກໂຄງການຍ່ອຍຂອງ ທລຍ ເລີ່ມຈາກການເກັບກຳຂໍ້ມູນບ້ານ ຊຶ່ງໃນຮອບວຽນທີ 6 ນີ້, ທລຍ ໄດ້ປັບປຸງຮູບແບບວິທີການເກັບກຳຂໍ້ມູນບ້ານໃສ່ເພື່ອໃຫ້ໄດ້ຮັບຂໍ້ມູນທີ່ຊັດເຈນ ແລະ ຊ່ວຍໃຫ້ການຈັດແບ່ງທຶນສອດຄ່ອງກັບລະດັບຄວາມທຸກຍາກຂອງປະຊາຊົນໃນແຕ່ລະກຸ່ມບ້ານ. ການເກັບຂໍ້ມູນບ້ານດັ່ງກ່າວ ມີເປົ້າໝາຍທີ່ຈະແຍກໃຫ້ເຫັນລະດັບຄວາມທຸກຍາກ ຕາມແຕ່ລະດັບຂອງການເຂົ້າເຖິງການບໍລິການ ໂດຍອີງໃສ່ຕົວວັດແທກ 4 ດ້ານຕົ້ນຕໍຄື: (1) ສາມາດເຂົ້າເຖິງການບໍລິການດ້ານການສຶກສາ, (2) ເຂົ້າເຖິງການບໍລິການປົນປົວ (ສຸກສາລາ), (3) ມີເສັ້ນທາງເຂົ້າເຖິງບ້ານ, ແລະ (4) ສາມາດ ເຂົ້າເຖິງການບໍລິການທາງດ້ານແຫຼ່ງນໍ້າສະອາດ. ຕົວຢ່າງ: ຖ້າບ້ານໃດບໍ່ສາມາດເຂົ້າເຖິງການບໍລິການໃນດ້ານໃດເລີຍ ກໍ່ຈະຖືກຈັດເປັນບ້ານທີ່ມີຄວາມທຸກຍາກທີ່ສຸດ ຊຶ່ງຈັດເປັນບູລິມະສິດ ເປົ້າໝາຍຂອງການຊ່ວຍເຫຼືອ, ຖ້າບ້ານໃດທີ່ສາມາດເຂົ້າເຖິງການບໍລິການພຽງແຕ່ ດ້ານດຽວກໍ່ຈະຖືກກຳນົດເປັນບ້ານທຸກຍາກລະດັບນຶ່ງ, ຖ້າເຂົ້າເຖິງການບໍລິ ການໃນ 02 ດ້ານ ກໍ່ຈະຖືກຈັດເປັນບ້ານທີ່ມີ ລະດັບຄວາມທຸກຍາກ ອັນດັບທີ 2 ສອງ ແລະ ອື່ນໆ, ພິເສດຖ້າບ້ານໃດສາມາດເຂົ້າເຖິງການບໍລິການທັງໝົດ ໃນ 4 ດ້ານກໍ່ຈະຖືກຈັດ ຢູ່ ໃນບ້ານທຸກຍາກລະດັບທີ 4 ຫຼື ເປັນບ້ານທີ່ຢູ່ໃນສະຖານະ ທີ່ດີກວ່າບ້ານອື່ນໆ ແລະ ຈະໄດ້ຮັບການພິຈາລະນາໃນການໄດ້ຮັບໂຄງການເປັນບູລິມະສິດຖັດໄປ.

ສຳລັບ ຮອບວຽນທີ 6 ນີ້ໄດ້ດຳເນີນການເກັບກຳຂໍ້ມູນບ້ານຢູ່ໃນ 1,471 ບ້ານ, ກວາມເອົາ 195 ກຸ່ມບ້ານ ພັດທະນາ, 19 ເມືອງທີ່ເປັນບູລິມະສິດຂອງລັດຖະບານ, ຢູ່ໃນ 6 ແຂວງເປົ້າໝາຍ ຊຶ່ງປະກອບດ້ວຍພົນລະເມືອງ ຈຳນວນທັງໝົດ 620,164 ຄົນ (ຍິງກວາມ 52%). ປະກອບດ້ວຍຄອບຄົວຈຳນວນທັງໝົດ 106,875 ຄອບຄົວ (ຄອບຄົວທີ່ທຸກຍາກກວາມອັດຕາສ່ວນ 31%). ໃນນັ້ນ, ໄດ້ກວາມເອົາຈຳນວນຊົນເຜົ່າ ທັງໝົດຈຳນວນ 28⁵ ຊົນເຜົ່າປະກອບດ້ວຍຈຳນວນພົນລະເມືອງທັງໝົດ 620,164 ຄົນ (ຍິງກວາມ 52%). ໃນນັ້ນ, ຊົນເຜົ່າລາວລຸ່ມ ກວາມອັດຕາສ່ວນສູງກວ່າໝູ່ບໍ່ວ່າຈະເປັນທາງດ້ານຈຳນວນບ້ານ ແລະ ຈຳນວນ ພົນລະເມືອງ, ກວາມອັດຕາສ່ວນ 23% ແລະ 25% ຂອງຈຳນວນພົນລະເມືອງທັງໝົດ (ຍິງ 24%), ຖັດມາແມ່ນຊົນເຜົ່າມື້ງທີ່ກວາມອັດຕາສ່ວນ ທັງໝົດ 19% ແລະ ຊົນເຜົ່າອື່ນໆ ທີ່ກວາມອັດຕາສ່ວນໜ້ອຍ. ອີງຕາມຜົນຂອງການລາຍ ງານຈາກຖານຂໍ້ມູນ ທລຍ ໄດ້ບອກໃຫ້ຮູ້ວ່າໃນຈຳນວນ ບ້ານທຸກທັງໝົດ (ບ້ານທຸກລະດັບ 0-3) ທີ່ມີຄວາມເປັນ ໄປໄດ້ທີ່ຈະໄດ້ຮັບການຊ່ວຍເຫຼືອຈາກ ທລຍ ກວາມອັດຕາສ່ວນ 76%, ສ່ວນທີ່ເຫຼືອ 24% (ບ້ານທີ່ມີສະຖານະ ພາບດີກວ່າ) ກໍ່ຈະໄດ້ຮັບການພິຈາລະນາເປັນ ລຳດັບຕໍ່ມາຕາມເງື່ອນໄຂຕົວຈິງ.

⁵ ຂໍ້ມູນດັ່ງກ່າວອາດເພີ່ມຈຳນວນຂຶ້ນ ເນື່ອງຈາກຂໍ້ມູນຈຳນວນ 28 ຊົນເຜົ່າດັ່ງກ່າວບໍ່ໄດ້ລວມຊົນເຜົ່າທີ່ຢູ່ໃນ 3 ເມືອງຂອງແຂວງຫຼວງນໍ້າທາ ແລະ ເມືອງທ່າໂທມຂອງແຂວງຊຽງຂວາງເຂົ້າ ເນື່ອງຈາກເປັນແຂວງໃໝ່ທີ່ ທລຍ ບໍ່ໄດ້ດຳເນີນການເກັບກຳຂໍ້ມູນເອງ, ແຕ່ອີງໃສ່ຂໍ້ມູນຈາກທ້ອງຖານ ແຜນການ ແລະ ການລົງທຶນ ທີ່ບໍ່ສາມາດສະໜອງຂໍ້ມູນທາງດ້ານຊົນເຜົ່າໃຫ້ໄດ້.

2.2 ການວິໄຈຜົນໄດ້ຮັບຂອງກອງປະຊຸມຕັດສິນ ຮອບວຽນທີ 6

ກອງປະຊຸມຕັດສິນໂຄງການຍ່ອຍຄັ້ງສຸດທ້າຍຂັ້ນເມືອງໄດ້ຈັດຂຶ້ນພ້ອມກັນໃນທົ່ວ 6 ແຂວງ ລະຫວ່າງ ວັນທີ 10 - 15 ພະຈິກ ທີ່ຜ່ານມາ, ກອງປະຊຸມດັ່ງກ່າວການຈັດຂຶ້ນໂດຍໂຄງການ ທລຍ, ປະກອບມີຂະແໜງການ ແລະ ໂຄງການ/ອົງການທີ່ກ່ຽວຂ້ອງເຂົ້າຮ່ວມ, ຕົວແທນກຸ່ມບ້ານຈາກ 195 ກຸ່ມບ້ານ ມີພົນລະເມືອງໝົດ 1,912 ຄົນ, ເປັນເພດຍິງກວາມ 545 ຄົນ ຫຼື ເທົ່າກັບ 29%. ກອງປະຊຸມຕັດສິນບັນດາໂຄງການຍ່ອຍທີ່ເປັນບູລິມະສິດຂອງແຕ່ລະກຸ່ມ ບ້ານທີ່ຖືກຈັດຂຶ້ນຢູ່ແຕ່ລະເມືອງໃນຕົ້ນເດືອນ ພະຈິກ 2008 ຜ່ານມາ ນີ້ໄດ້ພິຈາລະນາ ແລະ ຮັບຮອງເອົາບັນດາ ໂຄງການຍ່ອຍທັງໝົດ 355 ໂຄງການ, ມີມູນຄ່າທັງໝົດປະມານ 48,11 ຕື້ກີບ (ທຶນສະໜັບສະໜູນຈາກ ທລຍ ມີປະມານ 40,82 ຕື້ກີບ ແລະ ທຶນປະກອບສ່ວນຈາກ ຊຸມຊົນ 7,28 ຕື້ກີບ).

ການລົງທຶນໃນຈຳນວນ 355 ໂຄງການຍ່ອຍນັ້ນໄດ້ຈັດແບ່ງອອກເປັນ 2 ປະເພດຄື: ການລົງທຶນໃສ່ ໂຄງການຍ່ອຍດ້ານພື້ນຖານໂຄງລ່າງມີ 223 ໂຄງການຍ່ອຍ ຄິດເປັນມູນຄ່າທັງໝົດປະມານ 45,61 ຕື້ກີບ, ໃນນັ້ນທຶນທີ່ໄດ້ຮັບການສະໜັບສະໜູນຈາກ ທລຍ ມີ 38,33 ຕື້ກີບ ຫຼື ເທົ່າກັບ 84% ແລະ ທຶນປະກອບສ່ວນຈາກຊຸມຊົນ 7,28 ຕື້ກີບ ຫຼື ເທົ່າກັບ 16% ແລະ ນອກຈາກນັ້ນ ກໍ່ຍັງມີໂຄງການຍ່ອຍດ້ານຝຶກ ອົບຮົມທີ່ກອງທຶນ (ທລຍ) ຈະໃຫ້ການສະໜັບສະໜູນທຶນທັງໝົດ 100% ມີຈຳນວນ 132 ໂຄງການຍ່ອຍ ຊຶ່ງຄິດເປັນມູນຄ່າປະມານ 2,49 ຕື້ກີບ.

ຕາຕະລາງ 4: ຈຳນວນໂຄງການ ແລະ ງົບປະມານທີ່ຈະນຳໃຊ້ເຂົ້າໃນການຈັດຕັ້ງປະຕິບັດໂຄງການ ຮອບວຽນທີ 6

| ລ/ດ | ເມືອງ | ໂຄງການ | | ທຶນຈາກ ທລຍ | | ທຶນປະກອບສ່ວນ ຈາກປະຊາຊົນດ້ານໂຄງລ່າງ | ລວມຍ່ອຍ 8 = 5+6 | ລວມທັງໝົດ (e+f) 9 = 7+8 |
|--|-------|--------|-----|------------------|-------------------|---------------------------------------|--------------------|----------------------------|
| | | ຄລ | ຝອສ | ດ້ານການຝຶກອົບຮົມ | ດ້ານໂຄງລ່າງ | | | |
| 1 | 2 | 3 | 4 | 5 | 6 | 7 | 8 = 5+6 | 9 = 7+8 |
| ທົ່ວທັງ | 5 | 71 | 20 | 488,771,552.00 | 9,949,974,956.03 | 2,436,711,436.85 | 10,438,746,508.03 | 12,875,467,944.87 |
| ຫຼວງນໍ້າທາ | 3 | 38 | 27 | 359,719,849.30 | 7,731,436,790.61 | 1,266,494,472.36 | 8,091,166,639.91 | 9,367,651,112.26 |
| ຊຽງຂວາງ | 3 | 27 | 17 | 301,300,016.00 | 5,393,178,224.46 | 1,107,092,116.11 | 5,694,478,240.46 | 6,801,670,366.66 |
| ສະຫວັນນະເຂດ | 4 | 46 | 26 | 588,211,051.20 | 8,600,219,780.55 | 1,253,129,321.00 | 9,188,430,831.75 | 10,441,660,152.75 |
| ສາລະວັນ | 2 | 20 | 16 | 294,222,075.00 | 3,922,279,156.49 | 637,742,197.60 | 4,216,501,230.49 | 4,854,243,428.09 |
| ຈຳປາສັກ | 2 | 22 | 26 | 463,119,930.00 | 2,736,896,447.34 | 581,478,689.49 | 3,200,016,377.34 | 3,781,495,066.83 |
| ລວມທັງໝົດ | 19 | 223 | 132 | 2,495,344,473.50 | 38,333,985,354.46 | 7,282,648,233.40 | 40,829,329,827.96 | 48,111,978,061.36 |
| ເປີເຊັນການລົງທຶນດ້ານຝຶກອົບຮົມ ແລະ ດ້ານພື້ນຖານໂຄງລ່າງ | | | | 6% | 94% | | | |
| ເປີເຊັນການລົງທຶນຂອງ ທລຍ ແລະ ການປະກອບສ່ວນຂອງຊຸມຊົນ | | | | | | 16% | 84% | |

ໝາຍເຫດ:

ຄລ: ໂຄງການພື້ນຖານໂຄງລ່າງ

ຝອສ: ໂຄງການຝຶກອົບຮົມ

ແຫລ່ງຂໍ້ມູນ: ຂໍ້ມູນສະບັບປັບປຸງ ປະຈຳເດືອນ ສິງຫາ 2009, ທີ່ໜ່ວຍງານຕິດຕາມປະເມີນຜົນຂັ້ນສູນກາງ

ຄຽງຄູ່ກັບຜົນສຳເລັດຂອງກອງປະຊຸມຕັດສິນຄັ້ງສຸດທ້າຍຂັ້ນເມືອງ ສຳລັບ ຮອບວຽນທີ 6 ດັ່ງກ່າວນີ້, ເຫັນວ່າ ຍັງມີບາງຈຸດທີ່ຍັງເປັນສິ່ງທ້າທາຍ ແລະ ຕ້ອງໄດ້ຮັບການແກ້ໄຂ ສຳລັບ ທລຍ ກໍ່ຄືຢູ່ໃນຮອບວຽນທີ 6 ນີ້ ທລຍ ໄດ້ອີງໃສ່ການຄິດໄລ່ແບບມາດຕະຖານຂອງໂຄງການຍ່ອຍທີ່ຮຽກຮ້ອງໃຫ້ນຳໃຊ້ ໂດຍກະຊວງຕ່າງໆທີ່ກ່ຽວຂ້ອງ ແລະ ຜູ້ໃຫ້ທຶນ ແນໃສ່ເພື່ອເປັນການຍົກລະດັບຄຸນນະພາບຂອງບັນດາໂຄງການຍ່ອຍໃຫ້ສູງຂຶ້ນ. ຜົນໄດ້ຮັບຈາກການຄິດໄລ່ເຫັນວ່າມູນຄ່າໂຄງການຍ່ອຍ ສ່ວນໃຫຍ່ເກີນເພດານທີ່ ທລຍ ກຳນົດໄວ້ກໍ່ຄື 35,000 ໂດລາສະຫະລັດ

ຕໍ່ນຶ່ງໂຄງການ. ດັ່ງນັ້ນ, ທລຍ ຈຶ່ງໄດ້ສະເໜີໃຫ້ທາງກະຊວງກ່ຽວຂ້ອງຕ່າງໆທົບທວນມາດຕະຖານການກໍ່ສ້າງ ດັ່ງກ່າວນັ້ນຄືນເພື່ອເຮັດໃຫ້ ມາດຕະຖານການກໍ່ສ້າງພໍດີກັບເພດານງົບປະມານຂອງ ທລຍ.

ຕາຕະລາງ 5: ລາຍລະອຽດຂອງການຈັດຕັ້ງປະຕິບັດຂອງ ທລຍ ນັບແຕ່ເລີ່ມຕົ້ນຈົນ ທັນວາ 2009

| ລາຍລະອຽດ | ຮອບວຽນ I | ຮອບວຽນ II | ຮອບວຽນ III | ຮອບວຽນ IV | ຮອບວຽນ V | ຮອບວຽນ VI | ຮອບວຽນ VII | ລວມ 7 ຮອບວຽນ |
|---|----------|-----------|------------|-----------|----------|-----------|------------|--------------|
| | 2003-04 | 2004-05 | 2005-06 | 2006-07 | 2007-08 | 2008-09 | 2009-10 | |
| 1. ຫົວໜ່ວຍ | 3 | 6 | 6 | 7 | 7 | 5 | 5 | 5 |
| 2. ສະຫວັນນນະເຂດ | 3 | 4 | 4 | 4 | 4 | 4 | 4 | 4 |
| 3. ຈຳປາສັກ | 4 | 4 | 4 | 4 | 4 | 2 | 2 | 2 |
| 4. ຊຽງຂວາງ | | | 3 | 3 | 3 | 3 | 3 | 3 |
| 5. ສາລະວັນນ | | | 3 | 3 | 3 | 2 | 2 | 2 |
| 6. ຫລວງນ້ຳທາ | | | | | | 3 | 3 | 3 |
| 7. ເຊກອງ | | | | | | | 2 | 2 |
| ຈຳນວນນເມືອງທັງໝົດ | 10 | 14 | 20 | 21 | 21 | 19 | 21 | 21 |
| ຈຳນວນນແຂວງທັງໝົດ | 3 | 3 | 5 | 5 | 5 | 6 | 7 | 7 |
| ຈຳນວນນກຸ່ມບ້ານທັງໝົດ | 121 | 188 | 239 | 252 | 161 | 195 | 214 | 252 |
| ຈຳນວນນບ້ານທັງໝົດ | 913 | 1,412 | 1,913 | 1,880 | 1,268 | 1471 | 1567 | 1,567 |
| ຈຳນວນນໂຄງການທັງໝົດ | 248 | 431 | 533 | 548 | 307 | 355 | 463 | 2,885 |
| ຈຳນວນນໂຄງການທີ່ສຳເລັດ (12/2009) | 248 | 431 | 533 | 548 | 306 | 341 | 0 | 2,407 |
| ງົບປະມານຕາມແຜນນ (ຕັກິບ) | 11 | 32 | 44 | 45 | 35 | 39 | 51.69 | 206 |
| ງົບປະມານທີ່ໂອນນເຂົ້າບັນນຊີເຂດ (ຕັກິບ) (12/2009) | 11 | 32 | 44 | 44 | 34.85 | 35.06 | 0 | 200.91 |

ແຫລ່ງຂໍ້ມູນ: ໜ່ວຍງານຕິດຕາມ-ປະເມີນຜົນ ຄັ້ງວັນທີ 05 ມັງກອນ 2010

2.3. ການຈັດຕັ້ງປະຕິບັດວຽກງານໃນຮອບວຽນທີ 7

ໃນຮອບວຽນທີ 7 ນີ້ ວຽກງານ ທລຍ ໄດ້ກວາມເອົາ 6 ແຂວງ, 19 ເມືອງ, 195 ກຸ່ມບ້ານພັດທະນາ ແລະ 1,425⁶ ບ້ານ ປະກອບ ດ້ວຍພົນລະເມືອງທັງໝົດ 626,021 ຄົນ, ໃນນັ້ນເປັນຍິງ 309,826 ຄົນ (ຕາຕະລາງ6).

⁶ ຈຳນວນບ້ານທຽບໃສ່ການລາຍງານໃນຮອບວຽນຜ່ານມາແມ່ນມີການປ່ຽນແປງ ຍ້ອນມີການໂຮມບ້ານເຂົ້າກັນ ຕົວເລກປັບປຸງຄັ້ງວັນທີ 07/07/09

ແຕ່ຫຼັງຈາກກອງປະຊຸມສະພາບໍລິຫານຂອງ ທລຍ ຄັ້ງທີ 13 ທີ່ແຂວງຫລວງນໍ້າທາ ໃນຕົ້ນເດືອນ ກໍລະກົດ 2009 ທີ່ຜ່ານມາ ກອງປະຊຸມແມ່ນເຫັນດີໃຫ້ຂະຫຍາຍໜ້າວຽກຂອງກອງທຶນຫລຸດຜ່ອນຄວາມທຸກຍາກ ໄປຕື່ມ 2 ເມືອງຂອງ ແຂວງ ເຊກອງຄື: ເມືອງກະລຶມ ແລະ ດັກຈິງ ເຊິ່ງປະກອບດ້ວຍ 19 ກຸ່ມບ້ານ ແລະ 192 ບ້ານ ໂດຍເລັ່ງໃຫ້ທັນຈັດຕັ້ງປະຕິບັດນັບແຕ່ຮອບວຽນທີ 7 (ສົກປີ 2009-2010) ເປັນຕົ້ນໄປ.

ຕາຕະລາງທີ 6 : ຂອບເຂດຈັດຕັ້ງປະຕິບັດວຽກງານ ທລຍ ຮອບວຽນທີ 7 (ບໍ່ລວມແຂວງ ເຊກອງ)

| ແຂວງ: | ພົນລະເມືອງ | ຈຳນວນບ້ານ | ກຸ່ມບ້ານ | ເມືອງ |
|------------------------|----------------|--------------|------------|--|
| ຫຼວງນໍ້າທາ | 71,448 | 186 | 29 | ວຽງພູຄາ, ລອງ, ນາແລ |
| ຫົວພັນ | 177,187 | 478 | 70 | ຊຽງຄໍ້, ວຽງໄຊ, ຫົວເມືອງ, ຊຳໃຕ້, ວຽງທອງ |
| ຊຽງຂວາງ | 83,136 | 222 | 25 | ຄູນ, ໜອງແຮດ, ທ່າໂທມ |
| ສະຫວັນນະເຂດ | 152,657 | 328 | 51 | ເຊໂປນ, ນອງ, ວິລະບູລີ, ພິນ |
| ສາລະວັນ | 37,973 | 110 | 9 | ຕະໂອ້ຍ, ສະໝໍ່ວຍ |
| ຈຳປາສັກ | 99,202 | 101 | 11 | ບາຈຽງ, ສຸຂຸມາ |
| ລວມ 6 ແຂວງເກົ່າ | 626,021 | 1,425 | 195 | 19 ຕົວເມືອງ |

ໝາຍເຫດ: ການຈັດຕັ້ງປະຕິບັດ ໂຄງການໃນຮອບວຽນທີ 7 ປະຈຸບັນແມ່ນຢູ່ໃນໄລຍະຈັດລຽງບູລິມະສິດຄວາມຕ້ອງການຂັ້ນເມືອງ ສຳລັບແຂວງເກົ່າ (ໃນຕາຕະລາງ 4). ສຳລັບແຂວງໃໝ່ຄື ແຂວງ ເຊກອງແມ່ນຢູ່ໃນໄລຍະກະກຽມທຶນງານທີ່ຈະເຮັດວຽກ ຢູ່ແຂວງດັ່ງກ່າວ ແລະ ກຳລັງກະກຽມການເກັບກຳຂໍ້ມູນບ້ານ, ບູລິມະສິດຄວາມຕ້ອງການຂັ້ນບ້ານ ແລະ ຂັ້ນກຸ່ມບ້ານ ເຊິ່ງຈະໄດ້ຈັດຂຶ້ນໃນໄລຍະດຽວກັນ ຢ່າງຊ້າສຸດຈະໃຫ້ສຳເລັດກ່ອນເດືອນຕຸລາ 2009 ນີ້.

ສຳລັບການຈັດຕັ້ງປະຕິບັດວຽກງານ ທລຍ ໃນຮອບວຽນທີ VII ປະຈຸບັນແມ່ນສຳເລັດການຈັດກອງປະຊຸມຈັດລຽງບູລິມະສິດ ຂັ້ນເມືອງ ໃນທົ່ວ 6 ແຂວງເປົ້າໝາຍຂອງ ທລຍ.ສ່ວນແຂວງ ເຊກອງ ແມ່ນກຳລັງຢູ່ໃນໄລຍະການສຳຫລວດ ແລະ ຝຶກອົບຮົມໃຫ້ທຶນງານໃໝ່ ພ້ອມທັງໄດ້ເກັບກຳຂໍ້ມູນ ແລະ ຈັດລຽງບູລິມະສິດຂັ້ນເມືອງ ເຊິ່ງລາຍລະອຽດແມ່ນຈະໄດ້ລາຍງານເດືອນຕໍ່ໄປ. ຫຼັງຈາກສຳເລັດກອງປະຊຸມຈັດລຽງບູລິມະສິດຂັ້ນເມືອງ ໃນ 6 ແຂວງ ເປົ້າໝາຍທ່າໜ້າ ທລຍ ໄດ້ຈັດຕັ້ງປະຕິບັດ, ມີຈຳນວນ 282 ໂຄງການທີ່ເປັນໂຄງການກໍ່ສ້າງໄດ້ຖືກຈັດລຽງຕາມບູລິມະສິດຄວາມຕ້ອງການ ໃນແຕ່ລະແຂວງ ເຊິ່ງລາຍລະອຽດຈະໄດ້ລາຍງານໃນເດືອນຕໍ່ໄປ ເພາະປະຈຸບັນທຶນງານກຳລັງສັງລວມຂໍ້ມູນໂຄງການຢ່ອຍທີ່ເປັນການຝຶກອົບຮົມ ເພື່ອຈະໄດ້ສັງລວມ ແລະ ລາຍງານຈຳນວນໂຄງການທັງໝົດ.

III. ດ້ານດີ, ດ້ານອ່ອນ (ຂໍ້ຄົງຄ້າງ) ແລະ ບົດຮຽນທີ່ຖອດຖອນໄດ້.

ຜ່ານການຈັດຕັ້ງປະຕິບັດໂຄງການ ນັບແຕ່ເລີ່ມຕົ້ນຈົນເຖິງປະຈຸບັນສາມາດສະຫລຸບຖອດຖອນບົດຮຽນໃນບາງດ້ານຄືດັ່ງລຸ່ມນີ້:

3.1. ດ້ານດີ (ຜົນກະທົບດ້ານບວກຕໍ່ການພັດທະນາເສດຖະກິດ-ສັງຄົມ)

- ການຈັດຕັ້ງປະຕິບັດກິດຈະກຳຂອງກອງທຶນສາມາດເຫັນຜົນປະຈັກຕາໃນເວລາສັ້ນ ແລະ ກວາມທຸກ ບ້ານເປົ້າໝາຍຂອງໂຄງການໂດຍບໍ່ມີຂໍ້ຍົກເວັ້ນບ້ານໃດໜຶ່ງ, ອັນເຮັດໃຫ້ປະຊາຊົນມີຄວາມພໍໃຈ ແລະ ຫັນມາສົນໃຈນຳວຽກຂອງກອງທຶນນັບມື້ເພີ່ມຂຶ້ນ. ການຈັດຕັ້ງປະຕິບັດໂຄງການເປັນລາຍປີ ແລະ ບໍ່ ແກ່ຍາວຊັກຊ້າ;
- ກອງທຶນ ທລຍ ເປັນໂຄງການທີ່ມັ່ງເນັ້ນສະໜອງສິ່ງທີ່ຈຳເປັນພື້ນຖານໃຫ້ແກ່ຊຸມຊົນ. ດັ່ງນັ້ນ, ບັນດາ ພື້ນຖານໂຄງລ່າງສິ່ງປຸກສ້າງທີ່ສ້າງຂຶ້ນ ຫລື ການບໍລິການ ລວມທັງການຝຶກອົບຮົມໃຫ້ມັນຈະເປັນພື້ນ ຖານໃນການປັບປຸງ ແລະ ແກ້ໄຂບັນຫາໃນການດຳລົງຊີວິດຂອງປະຊາຊົນໃຫ້ດີຂຶ້ນເທື່ອລະກ້າວ;
- ການຈັດຕັ້ງປະຕິບັດກິດຈະກຳຂອງ ທລຍ ເປັນຂະບວນການສ້າງຄວາມເຂັ້ມແຂງ ແລະ ຄວາມເປັນ ເຈົ້າການໃຫ້ຊຸມຊົນໄດ້ດີ ຍ້ອນການນຳໃຊ້ລະບຽບຫລັກການພັດທະນາແບບມີສ່ວນຮ່ວມໃນທຸກຂັ້ນ ຕອນ ແລະ ມອບຄວາມຮັບຜິດຊອບໃຫ້ຊຸມຊົນແຕ່ຫົວທີ;
- ເປັນການລົງທຶນທີ່ຄຸ້ມຄ່າທີ່ສຸດ ແລະ ນຳໃຊ້ງົບປະມານບໍລິຫານນ້ອຍທີ່ສຸດ ຖ້າທຽບໃສ່ໂຄງການ ອື່ນໆ ຊຶ່ງມີຄ່າບໍລິຫານສູງກ່ວາ 40%;
- ເປັນໂຄງການທີ່ໃຫ້ຄ່າຕອບແທນສູງຕໍ່ຊຸມຊົນ ແລະ ປະຢັດງົບປະມານ (ຂົວທີ່ ທລຍ ສ້າງຮ່ວມກັບຊຸມ ຊົນ 250 ລ້ານກີບ ຕ້ອງກາຍເປັນ 700 ລ້ານ ຖ້າຫາກຈັດຕັ້ງປະຕິບັດໂດຍການນຳໃຊ້ແຫລ່ງທຶນອື່ນ);
- ສາມາດດຶງດູດຄວາມສົນໃຈຂອງສັງຄົມ ແລະ ອົງການທີ່ໃຫ້ການຊ່ວຍເຫລືອຈາກພາຍນອກ ຍ້ອນ ຫລັກການການບໍລິຫານຂອງໂຄງການທີ່ຮັບຜິດຊອບຕົນເອງທາງດ້ານການບໍລິຫານ ແລະ ດ້ານການ ເງິນຊຶ່ງເຮັດໃຫ້ວຽກງານວ່ອງໄວຢູ່ຕອນຕອດເວລາ.
- ເປັນຂະບວນການທີ່ເພີ່ມຄວາມຮູ້ຄວາມສາມາດ ແລະ ສ້າງຄວາມເຂັ້ມແຂງ ໃຫ້ແກ່ທີມງານທີ່ ຮັບຜິດ ຊອບໂຄງການໃນທຸກລະດັບ. ນອກຈາກນັ້ນອຳນາດການປົກຄອງທ້ອງຖິ່ນ ແລະ ຊຸມຊົນ ກໍມີໂອກາດ ໄດ້ຍົກລະດັບຄວາມຮັບຮູ້ຈາກຂະບວນການພັດທະນາແບບມີສ່ວນຮ່ວມແຕ່ລຸ່ມຂຶ້ນເທື່ອອີກດ້ວຍ.

3.2. ດ້ານອ່ອນ (ບັນດາຈຸດອ່ອນ ແລະ ຂໍ້ຄົງຄ້າງທີ່ຕ້ອງໄດ້ປັບປຸງແກ້ໄຂ)

- ເຖິງວ່າການແກ້ໄຂຄວາມທຸກຍາກຂອງ ທລຍ ວາງເປົ້າໝາຍໃສ່ບ້ານເປັນຫລັກ ແລະ ເຖິງວ່າໝົດທຸກ ຄອບຄົວໃນບ້ານລວມທັງຜູ້ທຸກຍາກຈະໄດ້ຮັບຜົນປະໂຫຼດກໍຕາມແຕ່ການແກ້ໄຂຄວາມທຸກຍາກຂອງ ຫົວໜ່ວຍຄອບຄົວທີ່ທຸກຍາກແທ້ໆນັ້ນຍັງເຮັດບໍ່ໄດ້;
- ເນື່ອງຈາກຄວາມຕ້ອງການຂອງຊຸມຊົນມີມະຫາສານໃນແຕ່ລະດ້ານແຕ່ກຳລັງແຮງ ແລະ ກຳລັງ ຊັບຂອງ ທລຍ ມີຈຳກັດຈຶ່ງບໍ່ສາມາດແກ້ໄຂໄດ້ໝົດທຸກບັນຫາ. ນອກຈາກນັ້ນ, ຄຸນນະພາບຂອງສິ່ງກໍ່ ສ້າງບາງປະເພດຍັງບໍ່ທັນສູງເນື່ອງຈາກໃຊ້ໄລຍະເວລາ ແລະ ຈຳນວນທຶນຈຳກັດໃນການຈັດຕັ້ງປະຕິ ບັດ;
- ຈຳນວນເມືອງທີ່ຕ້ອງສຸມໃສ່ແກ້ໄຂຄວາມທຸກຍາກມີທັງໝົດ 72 ເມືອງ ໃນທົ່ວປະເທດແຕ່ ທລຍ ສາ ມາດປະຕິບັດໄດ້ຢູ່ພຽງແຕ່ 21 ເມືອງຂອງ ຫ້າ ແຂວງເທົ່ານັ້ນ ແລະ ທັງບໍ່ສາມາດຂະຫຍາຍອອກໄປ ອີກໄດ້ຍ້ອນເງື່ອນໄຂຂອງສັນຍາເງິນກູ້ ແລະ ຄວາມສາມາດຕົວຈິງໃນແຕ່ລະດ້ານຂອງ ທລຍ.

3.3 ບາງບົດຮຽນທີ່ຖອດຖອນໄດ້ຈາກການຈັດຕັ້ງປະຕິບັດໂຄງການ.

- ຄວາມເປັນເອກະພາບກັນພາຍໃນທີມງານເປັນຂອດຕັດສິນເຮັດໃຫ້ວຽກສຳເລັດໄດ້ຕາມແຜນ;
- ການຫຼຸດຜ່ອນ ຫຼື ການແກ້ໄຂຄວາມທຸກຍາກຕ້ອງເອົາໃຈໃສ່ວຽກງານການນຳພາແນວຄິດ ແລະ ໃຫ້ການຊ່ວຍເຫຼືອທີ່ເປັນຮູບປະທຳເປັນຫຼັກຊຶ່ງຕ້ອງໄດ້ໃຊ້ເວລາ;
- ຄວາມຮູ້ສຶກຕົນຕົວ ແລະ ການປັບປຸງຮູບແບບການດຳລົງຊີວິດຂອງຊຸມຊົນເປັນສິ່ງຈຳເປັນໃນຂະບວນການແກ້ໄຂເພື່ອລົບລ້າງຄວາມທຸກຍາກ;
- ຄວາມຮັບຜິດຊອບ ແລະ ການມີສ່ວນຮ່ວມຂອງທຸກພາກສ່ວນເປັນສິ່ງຈຳເປັນເພື່ອເຮັດສຳເລັດການແກ້ໄຂຄວາມທຸກຍາກ;
- ການກໍ່ສ້າງພື້ນຖານໂຄງລ່າງ ຄວນມີວິຊາການປະຈຳພາກສະໜາມຕະຫຼອດເວລາການກໍ່ສ້າງຈິ່ງຈະຮັບປະກັນຄຸນນະພາບຂອງໂຄງການໄດ້;
- ການປະສານສົມທົບ ແລະ ແລກປ່ຽນຂໍ້ມູນຂ່າວສານຈາກພາກສ່ວນຕ່າງໆທີ່ກ່ຽວຂ້ອງຈະຊ່ວຍເຮັດໃຫ້ການແກ້ໄຂບັນຫາໄດ້ຖືກຕ້ອງ ແລະ ປະສະຈາກຂໍ້ຂັດແຍ່ງ.
- ຮູບແບບການຈັດຕັ້ງປະຕິບັດຂອງ ທລຍ ແມ່ນເປັນໄປຕາມຮູບແບບການພັດທະນາແບບມີສ່ວນຮ່ວມທັງຈາກພາກສ່ວນຂະແໜງການກ່ຽວຂ້ອງ, ແລະ ເຮັດຕາມຂະບວນການແຕ່ລູ່່ມ ຂຶ້ນເທິງ, ຊຸມຊົນເປັນຜູ້ປົກສາຫາລື ແລະ ຕັດສິນໃຈຄັດເລືອກເອົາໂຄງການເອງ ເຮັດໃຫ້ໂຄງການທີ່ໄດ້ຮັບແມ່ນ ມາຈາກປະຊາຊົນຢ່າງແທ້ຈິງ ແລະ ຖືກຕ້ອງກັບສະພາບຕົວຈິງຂອງການພັດທະນາໃນທ້ອງຖິ່ນ ໃດນຶ່ງ;
- ການຈັດຕັ້ງປະຕິບັດວຽກງານຫລຸດຜ່ອນຄວາມທຸກຍາກ ບໍ່ມີສູດຕາຍຕົວ ແລະ ບໍ່ສາມາດນຳ ເອົາບົດຮຽນຈາກບ່ອນອື່ນເພື່ອມາເປັນຕົວແບບໄດ້; ແຕ່ຄວນສຸມໃສ່ 5 ດ້ານໃຫຍ່ເຊັ່ນ: (1). ດ້ານສຶກສາ, (2). ດ້ານສາທາລະນະສຸກ, (3). ດ້ານກະສິກຳ (4). ດ້ານໂຍທາທິການ ແລະ (5). ດ້ານກິດຈະກຳສ້າງລາຍຮັບ, ເພື່ອເຮັດໃຫ້ປະຊາຊົນຢູ່ໃນເຂດຮ່າງໄກສອກຫລີກ ໄດ້ເຂົ້າເຖິງການບໍລິການດ້ານຕ່າງໆ ແລະ ຫລຸດຜ່ອນຄວາມທຸກຍາກໄປເທື່ອລະກ້າວ;
- ການຈັດຕັ້ງປະຕິບັດວຽກງານການກໍ່ສ້າງພື້ນຖານໂຄງລ່າງ ແລະ ວຽກງານສົ່ງເສີມການສ້າງ ໃຫ້ຊຸມຊົນມີລາຍຮັບ ແມ່ນເປັນວຽກທີ່ທ້າທາຍ ແລະ ຫຍຸ້ງຍາກໃນການຈັດຕັ້ງປະຕິບັດ, ເນື່ອງຈາກຂອບ ເຂດການຈັດຕັ້ງປະຕິບັດຂອງ ທລຍ ແມ່ນກ້ວາງຂວາງແຕ່ບຸກຄະລາມີຈຳກັດ, ສະນັ້ນ, ຖ້າຫາກກອງ ທີນໄດ້ດຳເນີນການໃນໄລຍະທີ 2 ຄວນມີການແຍກຄວາມຮັບ ຜິດຊອບອອກເປັນ 3 ພາກໃຫຍ່ຄື: (1)ພາກສ່ວນ ຮັບຜິດຊອບວຽກງານ ພື້ນຖານໂຄງລ່າງ ແລະ (2) ພາກສ່ວນ ຮັບຜິດຊອບວຽກງານ ການສົ່ງເສີມໃຫ້ຊຸມຊົນມີລາຍຮັບ ແລະ (3) ພາກສ່ວນຮັບຜິດຊອບການກະຈາຍຂໍ້ມູນຂ່າວສານ ແລະ ສ້າງຄວາມເຂັ້ມແຂງໃຫ້ແກ່ຊຸມຊົນ.

ຕ. ທີມງານບໍລິຫານ ທລຍ ຂຶ້ນສູນກາງ

