

ບົດນຳ

ປຶ້ມຄູ່ມືສະບັບນີ້ ຖືກປະກອບຂຶ້ນເພື່ອເປັນເອກະສານອ້າງອີງໃຫ້ແກ່ແກ່ຊຸມຊົນທີ່ໄດ້ຮັບການສະໜັບສະໜູນ ໂຄງການຍ່ອຍດ້ານພື້ນຖານໂຄງລ່າງຈາກ ທລຍ, ໂດຍສະເພາະແມ່ນໂຄງການຍ່ອຍດ້ານວິສະວະກຳ. ເນື້ອໃນຕ່າງໆໃນ ປຶ້ມຄູ່ມືເຫລົ່ານີ້ສ່ວນໜຶ່ງແມ່ນໄດ້ມາຈາກປະສົບການຕົວຈິງຂອງທີມງານ ທລຍ ທີ່ຈັດຕັ້ງປະຕິບັດ ວຽກງານຮ່ວມກັບ ຊຸມຊົນຢູ່ໃນພື້ນທີ່ເປົ້າໝາຍຂອງໂຄງການ ໄລຍະທີ I (2003-2011), ສ່ວນໜຶ່ງແມ່ນອີງໃສ່ເນື້ອໃນຈາກປຶ້ມຄູ່ມື ເພື່ອການກໍ່ສ້າງພື້ນຖານໂຄງລ່າງຂະໜາດນ້ອຍ (ກອງທຶນຫລຸດຜ່ອນຄວາມທຸກຍາກ) ແລະ ປຶ້ມຫົວອື່ນໆທີ່ກ່ຽວຂ້ອງ.

ປຶ້ມຄູ່ມືເຫລົ່ານີ້ ມີຈຸດປະສົງເພື່ອສະໜອງຄວາມຮູ້ພື້ນຖານດ້ານການ ຕິດຕາມການກໍ່ສ້າງພື້ນຖານໂຄງລ່າງຂະ ໜາດນ້ອຍໃຫ້ແກ່ຊຸມຊົນຢູ່ໃນພື້ນທີ່ເປົ້າໝາຍຂອງ ທລຍ. ເພື່ອໃຫ້ມີຄວາມສະດວກ ປຶ້ມເຫລົ່ານີ້ໄດ້ແບ່ງອອກເປັນ 3 ພາກ ຄື: ພາກທີ I: ພາກທົ່ວໄປ; ພາກທີ II: ພາກເຕັກນິກການກໍ່ສ້າງ ແລະ ພາກທີ III: ພາກການບັນທຶກ ແລະ ການ ລາຍງານ, ພ້ອມນັ້ນກໍ່ຍັງມີເອກະສານຊ້ອນທ້າຍຈຳນວນໜຶ່ງ ທີ່ມີຄວາມສຳຄັນ ແລະ ຈຳເປັນຕໍ່ວຽກງານດັ່ງກ່າວ ຕື່ມ ອີກ. ເຖິງຢ່າງໃດກໍ່ຕາມ ປຶ້ມຄູ່ມືດັ່ງກ່າວນີ້ເປັນສະບັບທຳອິດທີ່ໄດ້ຮັບການຮິບໂຮມ ແລະ ປັບປຸງຂຶ້ນມາ ໂດຍການມີ ສ່ວນຮ່ວມຂອງທີມງານວິສະວະກຳທຸກໆຂັ້ນ ຊຶ່ງມີເປົ້າໝາຍນຳໃຊ້ສະເພາະຂົງເຂດວຽກງານຂອງ ທລຍ ໂດຍສະເພາະ ແມ່ນເນັ້ນໃສ່ຊຸມຊົນຜູ້ໄດ້ຮັບຜົນປະໂຫຍດເປັນຫລັກ, ສະນັ້ນ ຈິ່ງບໍ່ໄດ້ນຳສະເໜີບັນດາເຕັກນິກ, ວິທີການ ແລະ ເຄື່ອງ ມືທີ່ທັນສະໄໝສຳລັບການກໍ່ສ້າງໄວ້ໃນປຶ້ມເຫລົ່ານີ້, ແຕ່ໄດ້ນຳສະເໜີພື້ນຖານການກໍ່ສ້າງແບບປະຖົມປະຖານທີ່ເຄີຍ ນຳໃຊ້ກັນມາ ສົມທົບກັບເຕັກນິກທີ່ຈຳເປັນຈຳນວນໜຶ່ງ ເພື່ອໃຫ້ເໝາະສົມກັບລະດັບຄວາມຮູ້ຂອງຊຸມຊົນເທົ່ານັ້ນ.

ດັ່ງນັ້ນ ໃນພາກປະຕິບັດຕົວຈິງ ຖ້າຫາກມີຂໍ້ຂາດຕົກບົກພ່ອງກ່ຽວກັບເຕັກນິກ ແລະ ວິທີການກໍ່ສ້າງ, ເນື້ອໃນ, ຄຳສັບ ຫລື ຂໍ້ມູນຕ່າງໆ ທີ່ຈຳເປັນ ແລະ ເປັນປະໂຫຍດຕໍ່ຜູ້ຊົມໃຊ້ ທີມງານ ທລຍ ກໍ່ຂໍອະໄພມາໃນທີ່ນີ້ດ້ວຍ ແລະ ພວກເຮົາພ້ອມທີ່ຈະຮັບເອົາຄຳຕຳນິຕິຊົມ, ບົດຮຽນ ແລະ ປະສົບການຈາກບັນດາທ່ານທີ່ມີປະສົບການໃນວຽກງານດັ່ງ ກ່າວນີ້ດ້ວຍຄວາມຈິງໃຈ, ເພື່ອນຳມາປັບປຸງ ແລະ ແກ້ໄຂໃຫ້ສົມບູນຂຶ້ນ, ພ້ອມດຽວກັນພວກເຮົາກໍ່ຫວັງຢ່າງຍິ່ງວ່າ ປຶ້ມ ຄູ່ມືເຫລົ່ານີ້ຄົງເປັນປະໂຫຍດໃຫ້ແກ່ບັນດາທ່ານທີ່ນຳໄປໝູນໃຊ້ເຂົ້າໃນວຽກງານບໍ່ຫລາຍກໍ່ໜ້ອຍ.

ນະຄອນຫລວງວຽງຈັນ, ວັນທີ 24 ມັງກອນ 2014

ຜູ້ອຳນວຍການບໍລິຫານ ທລຍ



ບຸນກວ້າງ ສຸວັນນະພັນ

ສາລະບານ

ພາກທີ I: ພາກທີໜຶ່ງໄປ.....	1
ບົດທີ 1.....	1
ຈຸດປະສົງ.....	1
ເປົ້າໝາຍ.....	1
ກົງຈັກການຈັດຕັ້ງ.....	1
ເງື່ອນໄຂໃນການກຳນົດຈຸຮັບນ້ຳ.....	1
ໜ້າທີ່ຮັບຜິດຊອບ.....	2
ໂຄງຮ່າງການຈັດຕັ້ງ.....	3
ບົດທີ 2.....	5
ຈຸດປະສົງ.....	5
ແຫລ່ງທີ່ມາ ແລະ ຂອບເຂດໃນການນຳໃຊ້ເງິນກອງທຶນ.....	5
ການເກັບຮັກສາເງິນກອງທຶນບົວລະບັດຮັກສາໂຄງການຍ່ອຍ.....	6
ພາກທີ II: ເຕັກນິກພື້ນຖານໃນການຄຸ້ມຄອງນຳໃຊ້ ແລະ ບົວລະບັດຮັກສາໂຄງການຍ່ອຍ.....	7
ບົດທີ 3.....	7
ສ່ວນປະກອບ ແລະ ໜ້າທີ່ຂອງລະບົບຊົນລະປະທານ.....	7
ບົດທີ 4.....	11
ສຳຫລວດ ແລະ ເກັບກຳຂໍ້ມູນລະບົບຊົນລະປະທານ.....	11
ເປີດກອງປະຊຸມເພື່ອວາງແຜນ.....	11
ຈັດຕັ້ງປະຕິບັດ ແລະ ຕິດຕາມປະເມີນຜົນ.....	12
ເປີດກອງປະຊຸມປະເມີນຜົນ, ຖອດຖອນບົດຮຽນ ແລະ ວາງແຜນໃນລະດູຕໍ່ໄປ.....	12
ການສົ່ງ ແລະ ແຈກຢາຍນ້ຳໃຫ້ແກ່ເນື້ອທີ່ການຜະລິດ.....	12
ບົດທີ 5.....	14
ພາກທີ III: ເອກະສານຊ້ອນທ້າຍ.....	25

ພາກທີ I: ພາກທົ່ວໄປ
ບົດທີ 1
ຈຸດປະສົງ, ເປົ້າໝາຍ ແລະ ກົງຈັກການຈັດຕັ້ງ

1. ຈຸດປະສົງ

ເພື່ອສະໜອງຄວາມຮູ້ພື້ນຖານດ້ານການຄຸ້ມຄອງນໍາໃຊ້ ແລະ ບົວລະບັດຮັກສາໂຄງການຍ່ອຍໃຫ້ແກ່ ຊຸມຊົນຢູ່ໃນພື້ນທີ່ເປົ້າໝາຍຂອງ ທລຍ.

2. ເປົ້າໝາຍ

ເຮັດໃຫ້ຊຸມຊົນສາມາດນໍາໃຊ້ຄວາມຮູ້ຈາກການຝຶກອົບຮົມດັ່ງກ່າວເຂົ້າໃນການຄຸ້ມຄອງນໍາໃຊ້ ແລະ ບົວລະ ບັດຮັກສາໂຄງການຍ່ອຍ ຂອງເຂົາເຈົ້າໃຫ້ມີປະສິດທິຜົນສູງ ແລະ ນໍາໃຊ້ໄດ້ຍາວນານ.

3. ກົງຈັກການຈັດຕັ້ງ

3.1 ທີ່ປຶກສາ

ແມ່ນອົງການຈັດຕັ້ງທີ່ປະກອບດ້ວຍຕາງໜ້າອໍານາດການປົກຄອງບ້ານ, ເມືອງ ແລະ ຂະແໜງການທີ່ ກ່ຽວຂ້ອງຂອງເມືອງ, ເຊິ່ງມີພາລະບົດບາດໃນການຊີ້ນໍາ-ນໍາພາ ການພັດທະນາກຸ່ມຜູ້ນໍາໃຊ້ນໍ້າໃຫ້ຖືກຕ້ອງ ແລະ ແທດເໝາະກັບແຜນການພັດທະນາເສດຖະກິດ -ສັງຄົມຂອງເມືອງ ເຊັ່ນ: ການຜະລິດ , ອຸດສາຫະກໍາ, ການຄ້າ, ການບໍລິຫານ ແລະ ອື່ນໆ ແນໃສ່ຊຸກຍູ້ການນໍາໃຊ້ ແລະ ບົວລະບັດໂຄງການຍ່ອຍ ທີ່ມອບໃຫ້ຊຸມ ຊົນເປັນຜູ້ປົກປັກຮັກສາຖືກຕ້ອງຕາມແນວທາງນະໂຍບາຍຂອງພັກ ແລະ ລັດຖະບານວາງອອກ.

3.2 ກຸ່ມຜູ້ນໍາໃຊ້ນໍ້າ:

ແມ່ນອົງການຈັດຕັ້ງ ທີ່ຖືກສ້າງຕັ້ງຂຶ້ນຕາມທິດທາງນະໂຍບາຍຂອງພັກ ແລະ ລັດຖະບານ , ມີໜ້າທີ່ ບໍລິຫານການໃຊ້ນໍ້າ ແລະ ປະຕິບັດກິດຈະກຳຕ່າງໆຢູ່ໃນໂຄງການຍ່ອຍ ເພື່ອແນໃສ່ເຮັດໃຫ້ໂຄງການຍ່ອຍມີ ຄວາມຍືນຍົງ ແລະ ສ້າງຄວາມເຂັ້ມແຂງຕາມນະໂຍບາຍແບ່ງຂັ້ນຄຸ້ມຄອງ. ຊຶ່ງມີໂຄງຮ່າງການຈັດຕັ້ງ, ພາລະ ບົດບາດ, ກິດລະບຽບ, ມີຄວາມສະເໝີພາບພາຍໃນກຸ່ມ, ມີແບບແຜນວິທີເຮັດວຽກຢ່າງຈະແຈ້ງ, ມີການລາຍ ງານ, ມີຄວາມໂປ່ງໃສສາມາດກວດສອບໄດ້ ພາຍໃຕ້ການຊີ້ນໍາ-ນໍາພາຂອງຄະນະກຸ່ມຜູ້ນໍາໃຊ້ນໍ້າ.

3.3 ຈຸຜູ້ນໍາໃຊ້ນໍ້າ

ຈຸຜູ້ນໍາໃຊ້ນໍ້າແມ່ນຖືກສ້າງຕັ້ງຂຶ້ນໂດຍຄະນະກຸ່ມພາຍໃຕ້ການເຫັນດີເປັນເອກະພາບຂອງສະມາຊິກ ຜູ້ນໍາໃຊ້ນໍ້າ, ເພື່ອເປັນຫົວໜ່ວຍຈັດຕັ້ງປະຕິບັດຂອງກຸ່ມໃນການບໍລິຫານງານຕາມຄອງເໝືອງ ທີ່ໄດ້ຮັບນໍ້າ ຮ່ວມກັນ ເຊິ່ງມີຮູບແບບການບໍລິຫານງານແບບງ່າຍດາຍໂດຍປະກອບດ້ວຍຫົວໜ້າຈຸ ແລະ ຮອງຈຸ.

4. ເງື່ອນໄຂໃນການກຳນົດຈຸຮັບນໍ້າ

- ໃນຈຸຮັບນໍ້າໜຶ່ງໆ ຕ້ອງມີສະມາຊິກໜ້ອຍສຸດ 5 ຄອບຄົວ.
- ລະບົບຊົນລະປະທານຂະໜາດນ້ອຍບໍ່ຄວນເກີນ 15 ຈຸ (ນອກຈາກກໍລະນີທີ່ມີຄວາມຈໍາເປັນ).
- ສະມາຊິກພາຍໃນຈຸຕ້ອງແມ່ນຜູ້ທີ່ມີເນື້ອທີ່ຢູ່ໃກ້ກັນເພື່ອສະດວກໃນການສິ່ງນໍ້າ.
- ສະມາຊິກຂອງຈຸຕ້ອງຢູ່ໃນຄອງຊອຍ, ອາຄານຍົກນໍ້າ, ຄອງລະບາຍນໍ້າ ແລະ ອື່ນໆໃນບໍລິເວນດຽວກັນ.

5. ໜ້າທີ່ຮັບຜິດຊອບ

ກ. ໜ້າທີ່ຂອງປະທານ

- ກຳນົດຫົວຂໍ້ປະຊຸມ, ຮຽກປະຊຸມ, ເປັນປະທານກອງປະຊຸມຕ່າງໆ ທີ່ກ່ຽວຂ້ອງກັບກຸ່ມ , ແຈ້ງການປະຊຸມໃຫ້ແຕ່ລະຈຸຮັບນໍາເພື່ອນໍາໄປເຜີຍແຜ່ໃຫ້ສະມາຊິກຊາບ ແລະ ເຂົ້າຮ່ວມທ່ວງທັນຕາມເວລາທີ່ກຳນົດໄວ້.
- ອະນຸມັດແຜນການໃຊ້ຈ່າຍຕ່າງໆ ຂອງກຸ່ມທີ່ໄດ້ເອກະພາບກັບສະມາຊິກທັງໝົດແລ້ວ.
- ກວດກາທຸກໆການໃຊ້ຈ່າຍຂອງກຸ່ມ.
- ຊອກຫາແຫລ່ງທຶນມາສົມທົບໃສ່ກອງທຶນບົວລະບັດຮັກສາລະບົບຊີວະປະ ທານຂອງຕົນ.
- ສ້າງຄວາມສາມັກຄີ ແລະ ຄວາມເປັນເອກະພາບພາຍໃນກຸ່ມ.

ຂ. ໜ້າທີ່ຂອງຮອງປະທານ

- ເຮັດໜ້າທີ່ແທນປະທານ ກໍລະນີປະທານບໍ່ຢູ່ ຫລື ຄາວຽກອັນຈໍາເປັນ.
- ຊີ້ນໍາວຽກບັນຊີ ລາຍຮັບ-ລາຍຈ່າຍ ແລະ ກວດກາຄວາມຖືກຕ້ອງກ່ຽວກັບວຽກການເງິນຂອງກຸ່ມ.
- ຕິດຕາມແຜນການເຮັດວຽກຂອງກຸ່ມຢ່າງໃກ້ຊິດເພື່ອຮັບປະກັນໃຫ້ວຽກງານທີ່ກຳນົດໄວ້ຖືກຈັດຕັ້ງປະຕິບັດ.
- ລະດົມໃຫ້ມີການບົວລະບັດຮັກສາໂຄງການຍ່ອຍຢ່າງຕໍ່ເນື່ອງ.

ຄ. ໜ້າທີ່ຂອງຜູ້ຮັບຜິດຊອບບັນຊີ - ການເງິນ

- ຮັກສາປຶ້ມການເຄື່ອນໄຫວເງິນສົດ ແລະ ປຶ້ມບັນຊີທະນາຄານ.
- ສະຫລຸບລາຍງານ ລາຍຮັບ-ລາຍຈ່າຍ ປະຈໍາເດືອນ, ໄຕມາດ ແລະ ປະຈໍາປີ, ພ້ອມທັງເຮັດເສດຖະກິດເປີດເຜີຍຕໍ່ກອງປະຊຸມກຸ່ມຢ່າງເປັນປົກກະຕິ.
- ທວງໜີ້ສິນຕ່າງໆຈາກສະມາຊິກເຊັ່ນ: ຄ່ານໍາຊົນລະປະທານປະຈໍາລະດູການຜະລິດ ແລະ ອື່ນໆ.
- ຂຶ້ນແຜນງົບປະມານໃຊ້ຈ່າຍ ແລະ ເຊັນຍັງຢືນເບື້ອງຕົ້ນກ່ອນສົ່ງໃຫ້ປະທານກຸ່ມກວດກາອະນຸມັດ.
- ຮ່າງລະບຽບ ແລະ ຫລັກການການໃຊ້ເງິນຂອງກຸ່ມ ເພື່ອຕົກລົງຮັບຮອງເອົາຢູ່ກອງປະຊຸມ.

ງ. ໜ້າທີ່ຂອງຜູ້ຮັບຜິດຊອບຄັງເງິນສົດ

- ຮັກສາເງິນສົດຂອງກຸ່ມໃຫ້ມີຄວາມປອດໄພ.
- ຮັກສາເອກະສານຢັ້ງຢືນການໃຊ້ຈ່າຍຕ່າງໆ ຂອງກຸ່ມເພື່ອສະດວກໃນການກວດກາ.
- ບັນທຶກບັນຊີເງິນສົດທີ່ສະມາຊິກມາເສຍພັນທະເຂົ້າກອງທຶນບົວລະບັດຮັກສາໂຄງການຍ່ອຍຂອງແຕ່ລະຈຸ.
- ຮັບຜິດຊອບ ການຝາກ - ຖອນເງິນສົດຂອງກຸ່ມ ຈາກທະນາຄານ.
- ເບີກຈ່າຍເງິນສົດຕາມທີ່ຄະນະກຸ່ມໄດ້ຕົກລົງເຫັນດີ.
- ເຮັດໜ້າທີ່ແທນຜູ້ຮັບຜິດຊອບບັນຊີ - ການເງິນ ກໍລະນີທີ່ຜູ້ກ່ຽວບໍ່ຢູ່ ຫລື ມີວຽກອັນຈໍາເປັນ.

ຈ. ໜ້າທີ່ຂອງຜູ້ຮັບຜິດຊອບວິຊາການ

- ຮັກສາອຸປະກອນການບົວລະບັດຮັກສາໂຄງການຍ່ອຍບໍ່ໃຫ້ເສຍຫາຍ ຫລື ເສື່ອມຄຸນນະພາບ.
- ຂຶ້ນແຜນການເຄື່ອນໄຫວວຽກງານທີ່ຫ່າງໄກຂອງດ້ານວິຊາການພາຍໃນກຸ່ມ.
- ຕິດຕາມ ແລະ ກວດກາໂຄງການຍ່ອຍ ຢ່າງເປັນປົກກະຕິ ເພື່ອລາຍງານ ແລະ ສະເໜີແຜນບົວລະບັດຮັກສາໃນກໍລະນີທີ່ເຫັນວ່າມີຄວາມເສຍຫາຍເກີດຂຶ້ນ.

- ນໍາພາສະມາຊິກສ້ອມແປງໂຄງການຍ່ອຍ ເມື່ອມີການປ່ຽນແປງເກີດຂຶ້ນ.
- ປະສານງານກັບຫ້ອງການທີ່ກ່ຽວຂ້ອງ ເພື່ອຂໍຄໍາປຶກສາທາງດ້ານວິຊາການ.
- ບັນທຶກລາຍລະອຽດຂອງໜ້າວຽກ ແລະ ຜູ້ເຂົ້າຮ່ວມ ເມື່ອມີການບຸລະນະສ້ອມແປງໂຄງການຍ່ອຍ.
- ຮ່າງແຜນການດໍາເນີນງານຂອງກຸ່ມ ເພື່ອສະເໜີຕໍ່ກອງປະຊຸມໃຫຍ່.

ສ. ໜ້າທີ່ຂອງຈຸຮັບນໍ້າ

- ສະເໜີແຜນການຜະລິດປະຈໍາລະດູການ.
- ປະຕິບັດແຜນການບົວລະບັດຮັກສາບົບຊີວະປະທານ.
- ເປີດ-ປິດອາຄານຕ່າງໆຕາມຄອງເໝືອງໃນຂອບເຂດຈຸຂອງຕົນເອງ.
- ຕິດຕາມກວດກາການນໍາໃຊ້ນໍ້າຂອງສະມາຊິກພາຍໃນຈຸຂອງຕົນ.
- ກວດກາ ແລະ ລາຍງານສະພາບລະບົບຊີວະປະທານໃນຂອບເຂດຮັບຜິດຊອບຂອງຕົນ.
- ຮັບແຈ້ງຄວາມເສຍຫາຍຈາກສະມາຊິກ.
- ເກັບເງິນເຂົ້າກອງທຶນບົວລະບັດຮັກສາໂຄງການຍ່ອຍ.

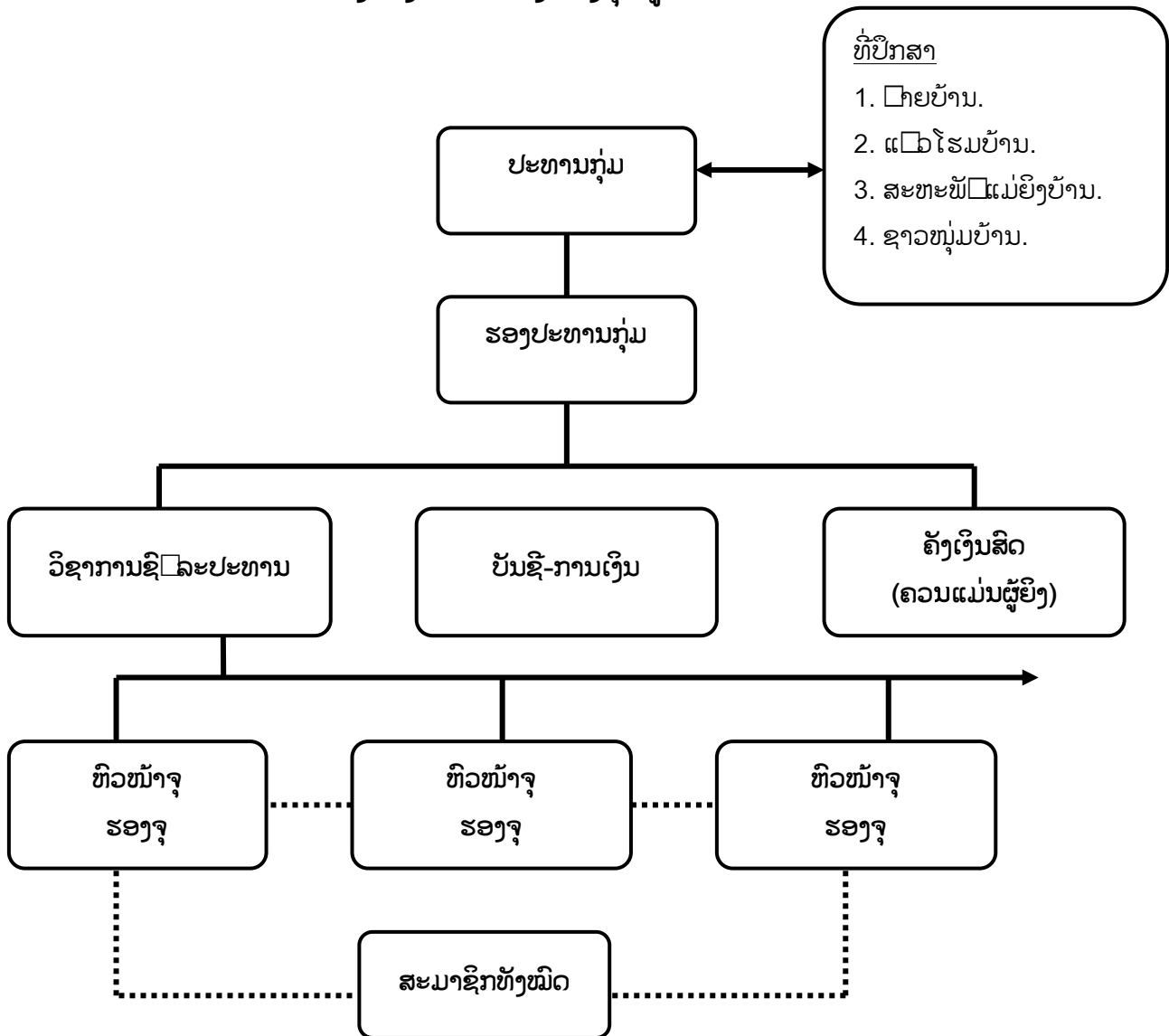
ຊ. ສະມາຊິກ

- ແຈ້ງເນື້ອທີ່ທໍາການຜະລິດ.
- ປະຕິບັດແຜນການບົວລະບັດຮັກສາບົບຊີວະປະທານ.
- ເຂົ້າຮ່ວມການສໍາຫລວດກວດກາ ແລະ ວາງແຜນການຜະລິດປະຈໍາລະດູການ.
- ແຈ້ງຄວາມເສຍຫາຍໃຫ້ຈຸຮັບນໍ້າ.
- ເສຍເງິນເຂົ້າກອງທຶນບົວລະບັດຮັກສາໂຄງການຍ່ອຍ.
- ເຂົ້າຮ່ວມກອງປະຊຸມຕ່າງໆຂອງກຸ່ມ.

6. ໂຄງຮ່າງການຈັດຕັ້ງຂອງກຸ່ມ

ປະກອບດ້ວຍ: ທີ່ປຶກສາ, ຄະນະກຸ່ມ, ຈຸຮັບນໍ້າ ແລະ ສະມາຊິກ ທີ່ໄດ້ຮັບຜົນປະໂຫຍດຈາກການໃຊ້ນໍ້າ. ຊຶ່ງແມ່ນຖືກຄັດເລືອກໂດຍຊາວບ້ານດ້ວຍຄວາມເຫັນເປັນເອກະພາບ.

ໂຄງຮ່າງການຈັດຕັ້ງຂອງກຸ່ມຜູ້ນໍາໃຊ້ນໍ້າ



ບົດທີ 2

ກອງທຶນບົວລະບັດໂຄງການຍ່ອຍ ແລະ ການຄຸ້ມຄອງບໍລິຫານດ້ານການເງິນ

1. ຈຸດປະສົງ

- ເພື່ອສ້າງຄວາມເຂັ້ມທາງດ້ານການຄຸ້ມຄອງບໍລິຫານດ້ານການເງິນໃຫ້ກັບຊຸມຊົນ.
- ເພື່ອເຮັດໃຫ້ການນຳໃຊ້ເງິນຂອງເຂົາເຈົ້າຖືກຕ້ອງຕາມລະບຽບ, ຫລັກການ, ມີຄວາມໂປ່ງ ແລະ ສາມາດກວດສອບໄດ້.
- ເພື່ອຮັບປະກັນໃຫ້ມີກອງທຶນບູລະນະສ້ອມແປງ ແລະ ເຮັດໃຫ້ໂຄງການຍ່ອຍມີຄວາມຍືນຍົງ.
- ເພື່ອເຮັດໃຫ້ເງິນກອງທຶນຂອງເຂົາເຈົ້າມີການເຕີບໃຫຍ່ຂະຫຍາຍໂຕ.

2. ແຫລ່ງທີ່ມາ ແລະ ຂອບເຂດໃນການນຳໃຊ້ເງິນກອງທຶນ

2.1 ແຫລ່ງທີ່ມາຂອງເງິນກອງທຶນ

- ເງິນກອງທຶນບົວລະບັດຮັກສາໂຄງການຍ່ອຍ ແມ່ນໄດ້ມາຈາກສະມາຊິກຜູ້ນຳໃຊ້ນ້ຳແຕ່ລະຄອບຄົວທີ່ໄດ້ຮັບຜົນປະໂຫຍດຈາກໂຄງການຍ່ອຍເຊິ່ງເປັນພັນທະທີ່ຕ້ອງໄດ້ຈ່າຍ ເພື່ອເປັນເອົາມານຳໃຊ້ກໍລະນີຈຳເປັນ.
- ສຳລັບການກຳນົດຄ່ານ້ຳຊົນລະປະທານ ຈະອີງຕາມຄວາມເໝາະສົມ ແລະ ຄວາມສາມາດຂອງແຕ່ລະຄອບຄົວ, ພາຍໃຕ້ການຕີກລົງເຫັນດີເປັນເອກະພາບຂອງຊຸມຊົນໃນທ້ອງຖິ່ນ.

2.2 ຂອບເຂດໃນການນຳໃຊ້ເງິນກອງທຶນ

- ເປັນຄ່າຕອບແທນໃຫ້ແກ່ຄະນະຮັບຜິດຊອບຄຸ້ມຄອງໂຄງການຍ່ອຍ ແລະ ຄ່າບໍລິຫານຕ່າງໆ.
- ເປັນຄ່າໃຊ້ຈ່າຍໃນການບົວລະບັດຮັກສາ, ສ້ອມແປງລະບົບຊົນລະປະທານ.
- ເປັນຄ່າໃຊ້ຈ່າຍໃນການຂະຫຍາຍກິດຈະການຊົນລະປະທານ (ຖ້າມີ), ລາຍລະອຽດຢູ່ໃນຕາຕະລາງລຸ່ມນີ້:

ລ/ດ	ເປີເຊັນ (%)	ລາຍລະອຽດຂອງຄ່າໃຊ້ຈ່າຍ
1	70 %	ສຳລັບເປັນທຶນຮອນໄວ້ບູລະນະສ້ອມແປງໂຄງການຍ່ອຍເມື່ອມີຄວາມຈຳເປັນ
2	20 %	ສຳລັບເປັນຄ່າຕອບແທນໃຫ້ແກ່ຄະນະຮັບຜິດຊອບຄຸ້ມຄອງໂຄງການຍ່ອຍ
3	10 %	ສຳລັບເປັນເງິນບໍລິຫານເຊັ່ນ: ຊື້ອຸປະກອນຂີດຂຽນ , ຄ່າເດີທາງໄປພົວພັນວຽກງານ ແລະ ເປັນຄ່າໃຊ້ຈ່າຍອື່ນໆ...

ໝາຍເຫດ:

- ສຳລັບການຄຸ້ມຄອງບໍລິຫານດ້ານການເງິນຂອງກຸ່ມ ສະເໜີໃຫ້ປະຕິບັດຕາມການຝຶກອົບຮົມກ່ຽວ ກັບການ ບໍລິຫານການເງິນທຸກຂັ້ນຕອນ. (ລາຍລະອຽດຂອງເອກະສານບໍລິຫານດ້ານການເງິນຢູ່ໃນເອກະສານແນບທັບ).
- ຄະນະຮັບຜິດຊອບໂຄງການຍ່ອຍຕ້ອງໄດ້ເຂົ້າຮ່ວມຝຶກອົບຮົມວຽກງານຄຸ້ມຄອງບໍລິຫານດ້ານການເງິນພ້ອມກັບການຝຶກອົບຮົມການເງິນຕົ້ມອີກ

3. ການເກັບຮັກສາເງິນກອງທຶນມົວລະບັດຮັກສາໂຄງການຍ່ອຍ

ກໍລະນີທີ່ເງິນສົດຂອງກຸ່ມຫລາຍຂຶ້ນຕ້ອງໄປຝາກໄວ້ຢູ່ທະນາຄານ, ບໍ່ໃຫ້ເອົາໄວ້ນໍາບຸກຄົນ ບໍ່ວ່າຈະດ້ວຍວິທີໃດກໍຕາມ, ອີກດ້ານໜຶ່ງເມື່ອຝາກເງິນຢູ່ທະນາຄານ ກໍຈະໄດ້ຮັບດອກເບ້ຍນໍາອີກ. ການເປີດບັນຊີຕ້ອງໃສ່ຊື່ຄະນະຮັບຜິດຊອບກຸ່ມຜູ້ນໍາໃຊ້ນໍ້າໂຄງການຍ່ອຍທີ່ກ່ຽວຂ້ອງ, ບໍ່ໃຫ້ໃສ່ຊື່ເປັນບຸກຄົນ ແລະ ເວລາໄປຖອນເງິນຕ້ອງມີລາຍເຊັນຢ່າງໜ້ອຍ 4 ຄົນຈຶ່ງຖອນໄດ້ ເພື່ອຄວາມປອດໄພ, ໂປ່ງໃສ ແລະ ກວດສອບໄດ້.

ຕົວຢ່າງ: ປຶ້ມບັນຊີ ທະນາຄານຂອງກຸ່ມຜູ້ນໍາໃຊ້ນໍ້າຊົນລະປະທານ ຂອງບ້ານຫລັກ 25, ເມືອງປະ ທຸມພອນ, ແຂວງຈໍາປາສັກ. ຜູ້ທີ່ສາມາດຖອນເງິນຢູ່ທະນາຄານໄດ້ມີ 4 ຄົນຄື: ນາງ ສິດໃສ ຜູ້ຮັບຜິດຊອບບັນຊີ-ການເງິນກຸ່ມ, ນາງ ບົວຄໍາ ຜູ້ຮັບຜິດຊອບຄັງເງິນສົດຂອງກຸ່ມ ທ້າວ ຕຸ້ມ ຜູ້ຮັບ ຜິດຊອບວິຊາການຂອງກຸ່ມ ແລະ ທ້າວ ບົວພັນ ປະທານກຸ່ມ.

ພາກທີ II: ເຕັກນິກພື້ນຖານໃນການຄຸ້ມຄອງນໍ້າໃຊ້ ແລະ ບົວລະບັດຮັກສາໂຄງການຍ່ອຍ

ບົດທີ 3

ຄວາມຮູ້ພື້ນຖານກ່ຽວກັບລະບົບຊີວະປະທານ



1. ສ່ວນປະກອບ ແລະ ໜ້າທີ່ຂອງລະບົບຊີວະປະທານ



ລະບົບຊີວະປະທານປະກອບດ້ວຍ 4 ໂຄງສ້າງທີ່ອາໄສດັ່ງນີ້: (1) ຫົວງານ (ອາດຈະແມ່ນ: ເຂື່ອນ, ຝາຍນໍ້າລິ້ນ, ຈັກສູບນໍ້າ, ປະຕູນໍ້າ ແລະ ອື່ນໆ); (2) ຄອງເໝືອງ; (3) ອາຄານຕາມຄອງເໝືອງ; (4) ຄອງລະບາຍນໍ້າ.

ຕາຕະລາງສ່ວນປະກອບ ແລະ ໜ້າທີ່ຂອງລະບົບຊີວະປະທານ

ລ/ດ	ຊື່ຂອງສ່ວນປະກອບ	ໜ້າທີ່	ຮູບປະກອບ
1	ຫົວງານ (ເວົ້າສະເພາະແຕ່ຝາຍນໍ້າລິ້ນ)	ເກັບກັກ, ຄວບຄຸມ ແລະ ບັງຄັບນໍ້າໃນແຫລ່ງນໍ້າ ເພື່ອເຮັດໃຫ້ລະດັບ ແລະ ບໍລິມາດຂອງນໍ້າມີຄວາມສົມດູນຕາມແຕ່ລະລະດູການ (ໂດຍສະເພາະແມ່ນລະດູແລ້ງທີ່ມີນໍ້າໜ້ອຍ) ເພື່ອສະໜອງນໍ້າໃຫ້ຄອງເໝືອງລໍາລຽງໄປຫາເນື້ອທີ່ການຜະລິດກະສິກໍາຢ່າງພຽງພໍກັບຄວາມຕ້ອງການແຕ່ລະຊ່ວງເວລາການຈະເລີນເຕີບໂຕຂອງພືດທີ່ປູກ.	
2	ອ່າງຜ່ອນກໍາລັງນໍ້າ	ປ້ອງກັນແຮງນໍ້າທີ່ໄຫລຜ່ານປະຕູເອົານໍ້າເຂົ້າຄອງເໝືອງ, ທ້າຍອາຄານຕ່າງໆ ເຊັ່ນ: ທ້າຍອາຄານຕາດໂຕນ, ທ້າຍອາຄານທໍລິດລະດັບນໍ້າ, ທ້າຍອາຄານທໍລອດ ແລະ ທ້າຍອາຄານທ້າຍຄອງເໝືອງ ເພື່ອບໍ່ໃຫ້ເກີດຄວາມເສຍຕໍ່ໂຄງສ້າງຂອງອາຄານດັ່ງກ່າວ.	
3	ພາກສ່ວນປ້ອງກັນການກັດເຊາະດ້ານໜ້າ ແລະ ຫລັງຝາຍ	ປ້ອງກັນການກັດເຊາະຈາກແຮງນໍ້າທີ່ໄຫລຜ່ານໃນຊ່ວງຕໍ່ລະຫວ່າງດິນ ແລະ ໂຕຝາຍ ທັງດ້ານໜ້າ ແລະ ດ້ານຫລັງໃຫ້ມີຄວາມປອດໄພ.	

4	ປະຕູເອົານໍ້າເຂົ້າຄອງເໝືອງ	ຄວບຄຸມ ແລະ ບັງຄັບນໍ້າໃຫ້ໄຫລເຂົ້າຄອງເໝືອງ ໃນປະລິມານທີ່ເໝາະສົມກັບຄວາມຕ້ອງການຂອງ ເນື້ອທີ່ທໍາການຜະລິດ, ບ້ອງກັນບໍ່ໃຫ້ນໍ້າໄຫລລົ້ນ ສັນຄອງເໝືອງຊຶ່ງຈະເຮັດໃຫ້ຄອງເໝືອງເປ່ເພ.	
3	ປະຕູລະບາຍຊາຍ	ຄວບຄຸມ ແລະ ບັງຄັບນໍ້າໃຫ້ໄຫລເຂົ້າຄອງເໝືອງ ໃນປະລິມານທີ່ເໝາະສົມກັບຄວາມຕ້ອງການຂອງ ເນື້ອທີ່ທໍາການຜະລິດ, ລະບາຍຕະກອນທີ່ໄຫລມາ ຕາມນໍ້າອອກຈາກໜ້າຝາຍ ແລະ ລະບາຍນໍ້າອອກ ຈາກໜ້າຝາຍເພື່ອບໍ່ໃຫ້ຝາຍຮັບນໍ້າໜັກຫລາຍເກີນ ຄວາມສາມາດ.	
4	ຄອງເໝືອງ	ລໍາລຽງ ແລະ ສະໜອງນໍ້າໃຫ້ເນື້ອທີ່ການຜະລິດ ໂດຍທີ່ດໍາເນີນໄປຕາມແຜນການສົ່ງ ແລະ ແຈກຢາຍ ນໍ້າຕາມກໍານົດເວລາ ແລະ ຄວາມຕ້ອງການຂອງ ການປູກພືດຕະຫລອດລະດູການຜະລິດ.	
5	ອາຄານຕາມຄອງເໝືອງ		
5.2	ອາຄານແບ່ງນໍ້າ	ແບ່ງນໍ້າທີ່ລໍາລຽງມາຈາກຄອງເໝືອງແມ່ (ຄອງ ເໝືອງໃຫຍ່) ໃຫ້ເຂົ້າໄປຫາຄອງເໝືອງສາຍຕ່າງໆ ຕາມແຜນການສົ່ງ ແລະ ແຈກຢາຍນໍ້າ ເພື່ອຮັບປະ ກັນໃຫ້ເນື້ອທີ່ການຜະລິດໄດ້ຮັບນໍ້າພຽງພໍກັບຄວາມ ຕ້ອງການ ໂດຍການເປີດ ຫລື ປິດປະຕູນໍ້າຂອງ ຄອງເໝືອງເສັ້ນໃດນຶ່ງ ເພື່ອໝູນວຽນນໍ້າໃຫ້ໄປອີກ ຄອງນຶ່ງ.	
5.3	ອາຄານຍົກນໍ້າ	ຍົກລະດັບນໍ້າໃນຄອງເໝືອງໃຫ້ສູງຂຶ້ນ ເພື່ອສະ ດວກໃນການສົ່ງນໍ້າໃຫ້ເນື້ອທີ່ການຜະລິດ ພ້ອມນັ້ນ ກໍ່ເພື່ອເຮັດໃຫ້ການຄວບຄຸມຮອບວຽນການສົ່ງ ແລະ ແຈກຢາຍນໍ້າສະດວກຂຶ້ນ.	

5.4	ອາຄານເອົານໍ້າເຂົ້ານາ	ຮັບນໍ້າຈາກຄອງເໝືອງເພື່ອສົ່ງຕໍ່ໃຫ້ຄອງຄູນາ ຫລື ສົ່ງເຂົ້າຫາເນື້ອທີ່ການຜະລິດໂດຍກົງ ໂດຍການເປີດຫລື ປິດປະຕູນໍ້າ.	
5.5	ອາຄານທໍ່ລອດທາງ	ລໍາລຽງນໍ້າໃນຄອງເໝືອງລອດທາງເບື້ອງນຶ່ງໄປອີກເບື້ອງນຶ່ງ ໂດຍທີ່ບໍ່ເຮັດໃຫ້ເສັ້ນທາງມີຄວາມເສຍຫາຍ ຫລື ກົດຂວາງການສັນຈອນ.	
5.6	ອາຄານຂົວຂ້າມຄອງເໝືອງ	ອໍານວຍຄວາມສະດວກໃນການເດີນທາງໄປ-ມາຂອງຊຸມຊົນ ທີ່ນໍາໃຊ້ສັນຄອງເໝືອງເພື່ອໄປຫາເນື້ອທີ່ການຜະລິດ, ພ້ອມນັ້ນກໍ່ຍັງປ້ອງກັນບໍ່ໃຫ້ຄອງເໝືອງເປ່ເພຍ້ອນການຂຶ້ນລົງຄອງເໝືອງຂອງສັດລ້ຽງ.	
5.7	ອາຄານລະບາຍນໍ້າຂ້າງຄອງເໝືອງ	ລະບາຍນໍ້າອອກຈາກຄອງເໝືອງໃນກໍລະນີທີ່ມີຝົນຕົກໜັກ ຫລື ເວລາທີ່ປະລິມານນໍ້າໃນຄອງເໝືອງຫລາຍເກີນຄວາມຕ້ອງການເນື່ອງຈາກການສົ່ງນໍ້າທີ່ຜິດພາດ.	
5.8	ອາຄານທໍ່ລອດເໝືອງ	ລະບາຍນໍ້າອອກຈາກເນື້ອທີ່ການຜະລິດໃຫ້ລົງສູ່ຄອງລະບາຍນໍ້າ ໃນກໍລະນີທີ່ມີຝົນຕົກໜັກ ຫລື ການສົ່ງນໍ້າຜິດພາດ.	

<p>5.9</p>	<p>ອາຄານທ້າຍຄອງເໝືອງ</p>	<p>ປ້ອງກັນການກັດເຊາະຂອງນ້ຳເວລາໄຫລອອກຈາກຄອງຕາດ, ອັດປະຕູນ້ຳເພື່ອສິ່ງນ້ຳໃຫ້ເນື້ອທີ່ນຳຢູ່ທ້າຍຄອງເໝືອງ.</p>	
<p>6</p>	<p>ຄອງລະບາຍນ້ຳ</p>	<p>ລະບາຍນ້ຳທີ່ເຫລືອຈາກເນື້ອທີ່ການຜະລິດ ຫລື ໃນກໍລະນີທີ່ມີຝົນຕົກໜັກ ໃຫ້ລົງສູ່ບ່ອນຕ່ຳ ຫລື ແຫລ່ງນ້ຳ ເພື່ອຮັກສາລະດັບຄວາມສົມດູນຂອງນ້ຳໃນໄຮ່ນ້ຳ ແລະ ເຮັດໃຫ້ເກີດມີຂະບວນການແລກປ່ຽນທາດເຄມີເຊິ່ງເຮັດໃຫ້ພືດເຕີບໃຫຍ່ຂະຫຍາຍໂຕໄດ້ດີ.</p>	

ບົດທີ 4
ວິທີການສ້າງແຜນການຜະລິດປະຈຳປີ ຫລື ລະດູການ
ຂອງຊຸມຊົນ

1. ສໍາຫຼວດ ແລະ ເກັບກໍາຂໍ້ມູນລະບົບຊົນລະປະທານ

1.1 ສໍາຫຼວດ ເກັບກໍາຂໍ້ມູນຝ່າຍນໍ້າລິ້ນ:

ກວດກາສະພາບຢ່າງລະອຽດ, ກໍລະນີທີ່ມີການເປ່ເພ ເສຍຫາຍ ຫລື ມີສິ່ງຜິດປົກກະຕິເກີດຂຶ້ນຕ້ອງ ເກັບກໍາສະພາບ, ລາງານ ແລະ ວາງແຜນສ້ອມແປງໃຫຍ່ໜ້າເວລາ. *(ນໍາໃຊ້ແບບຟອມເກັບກໍາ ວິເຄາະ ແລະ ແກ້ໄຂບັນຫາ ໃນເອກະສານຊ້ອນທ້າຍ 2).*

1.2 ສໍາຫຼວດ ເກັບກໍາຂໍ້ມູນຄອງເໝືອງ ອາຄານຕາມຄອງເໝືອງ ແລະ ຄອງລະບາຍ:

ກວດກາທົ່ວລະບົບຄອງເໝືອງ ແລະ ຄອງລະບາຍ ເພື່ອເກັບກໍາສະພາບການເປ່ເພ ເສຍຫາຍທີ່ເກີດຂຶ້ນ, ຈາກນັ້ນກໍບັນທຶກຂໍ້ມູນເຂົ້າໃນແບບຟອມເກັບກໍາຂໍ້ມູນພາກສະໜາມ. *(ແບບຟອມເກັບກໍາ ວິເຄາະ ແລະ ແກ້ໄຂບັນຫາ ສໍາລັບຄອງເໝືອງ ແລະ ອາຄານ ເອກະສານຊ້ອນທ້າຍ 3).*

1.3 ເກັບກໍາຂໍ້ມູນເນື້ອທີ່ການຜະລິດ:

ເກັບກໍາຈໍານວນສະມາຊິກ ແລະ ເນື້ອທີ່ທໍາການຜະລິດໃນລະດູການຢ່າງລະອຽດ, ທັງນີ້ເພື່ອສະດວກ ໃນການວາງແຜນການສະໜອງນໍ້າ ແລະ ຄິດໄລ່ຄ່ານໍ້າຊົນລະປະທານ ຂອງແຕ່ລະຄອບຄົວໃຫ້ຖືກຕ້ອງ ແລະ ຍຸດຕິທໍາ. *(ແບບຟອມເກັບກໍາເນື້ອທີ່ການຜະລິດປະຈຳລະດູການ(ເອກະສານແບບທ້າຍ 5).*

2 ເປີດກອງປະຊຸມເພື່ອວາງແຜນການ

2.1 ວາງແຜນການສ້ອມແປງ (ກໍລະນີທີ່ມີການເປ່ເພ): ສັງລວມການເປ່ເພເສຍຫາຍ ສະເໝີຕໍ່ກອງ ປະຊຸມເພື່ອວາງແຜນຢ່າງເປັນເອກະພາບເຊັ່ນ: ຈະສ້ອມແປງຈຸດໃດກ່ອນ , ໃຊ້ອຸປະກອນຫຍັງແດ່, ແຮງງານ ເທົ່າໃດ, ເປັນເງິນເທົ່າໃດ, ມີການພົວພັນກັບພາກສ່ວນໃດ, (ຖ້າການສ້ອມແປງຕ້ອງການເຕັກນິກສູງຄ່າ ພົວພັນກັບຂະແໜງການກ່ຽວຂ້ອງເພື່ອຂໍຄໍາແນະນໍາດ້ານວິຊາການ).

2.2 ວາງແຜນການສົ່ງ ແລະ ແຈກຢາຍນໍ້າ: ການສົ່ງ ແລະ ແຈກຢາຍ ນໍ້າແມ່ນອີງໃສ່ເນື້ອທີ່ທໍາການຜະລິດ ຂອງສະມາຊິກທັງໝົດໃນລະດູນັ້ນ ມາເປັນຂໍ້ມູນຄິດໄລ່ຄວາມຕ້ອງການ ແລະ ຮອບວຽນການສົ່ງນໍ້າຢູ່ແຕ່ລະ ສາຍຄອງ (ກໍລະນີນໍ້າໃນແຫລ່ງນໍ້າມີໜ້ອຍຊຶ່ງບໍ່ສາມາດສົ່ງນໍ້າໃຫ້ເນື້ອທີ່ການຜະລິດພ້ອມກັນໄດ້, ແຕ່ຖ້າ ແຫລ່ງນໍ້າມີນໍ້າພຽງພໍແມ່ນສົ່ງນໍ້າໃຫ້ເນື້ອທີ່ການຜະລິດພ້ອມກັນ).

2.3 ວາງແຜນການບົວລະບັດຮັກສາ: ການິດ ແລະ ຈັດລຽງ ຄວາມສໍາຄັນໜ້າວຽກທີ່ຈະທໍາການບົວລະບັດ ຮັກສາ, ສະຖານທີ່, ເວລາ, ວິທີການ, ອຸປະກອນ, ຄາດຄະເນງົບປະມານ. ຈາກນັ້ນກໍເຕົ້າໂຮມສະມາຊິກທັງ ໝົດ ເພື່ອຈັດແບ່ງຄວາມຮັບຜິດຊອບ, ແຕ່ລະຈຸ ເພື່ອທໍາຄວາມເຂົ້າໃຈກັນຢ່າງລະອຽດ ແລະ ເລີ່ມລົງມືຈັດຕັ້ງ ປະຕິບັດ.

2.4 ວາງແຜນການເກັບເງິນຄ່ານໍ້າຊົນລະປະທານ: ການເກັບເງິນຄ່ານໍ້າຊົນລະປະທານ ອີງໃສ່ເນື້ອທີ່ຕົວຈິງທີ່ ສະມາຊິກທໍາການຜະລິດໃນລະດູນັ້ນ ດ້ວຍການຄິດໄລ່ຕາມອັດຕາທີ່ກົມຊົນລະປະທານ , ກະຊວງກະສິກໍາ ແລະ ປ່າໄມ້ວາງອອກຄື: ສໍາລັບນໍາ 150 Kg ເຂົ້າເປືອກ/ha/ປີ; ໜອງປາ 500 Kg ເຂົ້າເປືອກ/ha/ປີ ແລະ ສວນ 75 Kg ເຂົ້າເປືອກ/ha/ປີ.

ສໍາລັບຢູ່ຂັ້ນທ້ອງຖິ່ນ ໃຫ້ອີງໃສ່ຄວາມສາມາດຂອງຊຸມຊົນເປັນຫຼັກ, ຕາມການຕົກລົງ ແລະ ເຫັນດີ ເປັນເອກະພາບຂອງເຂົາເຈົ້າ. ໃນແຕ່ລະ ລະດູການເນື້ອທີ່ຂອງສະມາຊິກບາງຄົນອາດມີການປ່ຽນແປງ, ສະນັ້ນ ກ່ອນທໍາການຜະລິດທຸກໆຄັ້ງຕ້ອງວັດແທກ ແລະ ເກັບກໍາເນື້ອທີ່ຂອງສະມາຊິກຄົນໃໝ່ ເພື່ອໃຫ້ຊັດເຈນ ແລະ ຍຸດຕິທໍາ. ອີກດ້ານໜຶ່ງ ຖ້າຜົນຜະລິດຂອງສະມາຊິກ ເສຍຫາຍຍ້ອນໄພທໍາມະຊາດ ຫລື ສັດຕູພືດທໍາລາຍຢ່າງ ຮ້າຍແຮງ, ຕ້ອງຫລຸດຜ່ອນການເສຍເງິນຄ່ານໍ້າລົງຕາມຄວາມເໝາະສົມ ດ້ວຍການວັດແທກເນື້ອທີ່ເສຍຫາຍ ດັ່ງກ່າວແລ້ວຄິດໄລ່ຕາມ % (ເປີເຊັນ) ຄວາມເສຍຫາຍ.

3. ຈັດຕັ້ງປະຕິບັດ ແລະ ຕິດຕາມປະເມີນຜົນ

ປະຕິບັດ, ຕິດຕາມ ແລະ ໃຫ້ຄໍາແນະນໍາທຶມງານໃນການດໍາເນີນວຽກງານຕ່າງໆຕາມໜ້າທີ່ຮັບຜິດຊອບ ເພື່ອ ໃຫ້ບັນລຸຕາມແຜນທີ່ວາງໄວ້. ກໍລະນີໜ້າວຽກບາງຢ່າງບໍ່ທັນເໝາະສົມຕ້ອງປັບປຸງແກ້ໄຂ ທັງນີ້ກໍເພື່ອໃຫ້ມີປະສິດທິ ພາບ. ຖ້າຫາກໜ້າວຽກທີ່ຈະປະຕິບັດຕ້ອງໃຊ້ເຕັກນິກສູງ ຄວນປະສານງານໄປຍັງຂະແໜງການກ່ຽວຂ້ອງ ເພື່ອຂໍຄໍາ ແນະນໍາ, ພ້ອມດຽວກັນຖ້າມີການຈ່າຍງົບປະມານ ຕ້ອງແຈ້ງມູນຄ່າການໃຊ້ຈ່າຍແຕ່ລະຄັ້ງໃຫ້ສະມາຊິກຮັບຊາບທົ່ວ ເຖິງກັນ.

4. ເປີດກອງປະຊຸມປະເມີນຜົນ ຖອດຖອນບົດຮຽນ ແລະ ວາງແຜນໃນລະດູການຕໍ່ໄປ

ພາຍຫລັງສິ້ນສຸດການຜະລິດປະຈໍາລະດູ ຕ້ອງເປີດກອງປະຊຸມປະເມີນຜົນການຈັດຕັ້ງປະຕິບັດ ເພື່ອສັງເກດຕິ ລາຄາ ດ້ານດີ, ດ້ານອ່ອນ ແລະ ບົດຮຽນທີ່ຖອດຖອນໄດ້, ຈາກນັ້ນກໍນໍາເອົາບົດຮຽນນໍາໄປໃຊ້ລະດູການຕໍ່ໄປ.

ໃນກອງປະຊຸມດັ່ງກ່າວຕ້ອງສະຫລຸບ ລາຍຮັບ-ລາຍຈ່າຍຕ່າງໆຕາມຮູບແບບເສດຖະກິດເປີດເຜີຍ ໃຫ້ສະມາ ຊິກຊາບ, ໂດຍສະເພາະແມ່ນ: ລາຍຮັບ-ລາຍຈ່າຍຂອງກອງທຶນບົວລະບັດຮັກສາ, ຄ່ານໍ້າຊົນລະປະທານທີ່ເກັບໄດ້ປະຈໍາ ລະດູການ, ເງິນບໍລິຫານໃຫ້ຄະນະຮັບຜິດຊອບກຸ່ມ ແລະ ອື່ນໆ.

5. ການສົ່ງ ແລະ ແຈກຢາຍນໍ້າໃຫ້ແກ່ເນື້ອທີ່ການຜະລິດ

ການສົ່ງ ແລະ ແຈກຢາຍນໍ້າປະກອບດ້ວຍ 2 ວິທີຄື: ການສົ່ງນໍ້າແບບຕໍ່ເນື່ອງ ແລະ ແບບໝູນວຽນ.

5.1 ວິທີການສົ່ງນໍ້າແບບຕໍ່ເນື່ອງ (ຫລື ແບບໄຫລເສລີ): ເໝາະສໍາລັບລະບົບຊົນລະປະທານແບບໄຫລເອງທີ່ມີ ຫົວງານເປັນຝາຍນໍ້າລື້ນ ຫລື ເຂື່ອນຕ່າງໆ , ເຊິ່ງມີເນື້ອທີ່ການຜະລິດບໍ່ຫລາຍເກີນໄປ ແລະ ມີປະລິມານນໍ້າ ໄຫລຈາກແມ່ນໍ້າຢ່າງພຽງພໍ ຊຶ່ງສາມາດສົ່ງນໍ້າໃຫ້ທົ່ວເນື້ອທີ່ການຜະລິດໄດ້ພ້ອມກັນ.

5.2 ການສົ່ງນໍ້າແບບໝູນວຽນ ການສົ່ງນໍ້າແບບໝູນວຽນແມ່ນເໝາະກັບໂຄງການຊົນລະປະທານທີ່ມີຫົວ ງານເປັນຈັກສູບນໍ້າ ຫລື ໂຄງການຊົນລະປະທານທີ່ມີເນື້ອທີ່ຢ່າງຫລວງຫລາຍ ເຊິ່ງບໍ່ສາມາດສົ່ງນໍ້າ ໃຫ້ເນື້ອທີ່ ການຜະລິດພ້ອມກັນໄດ້.

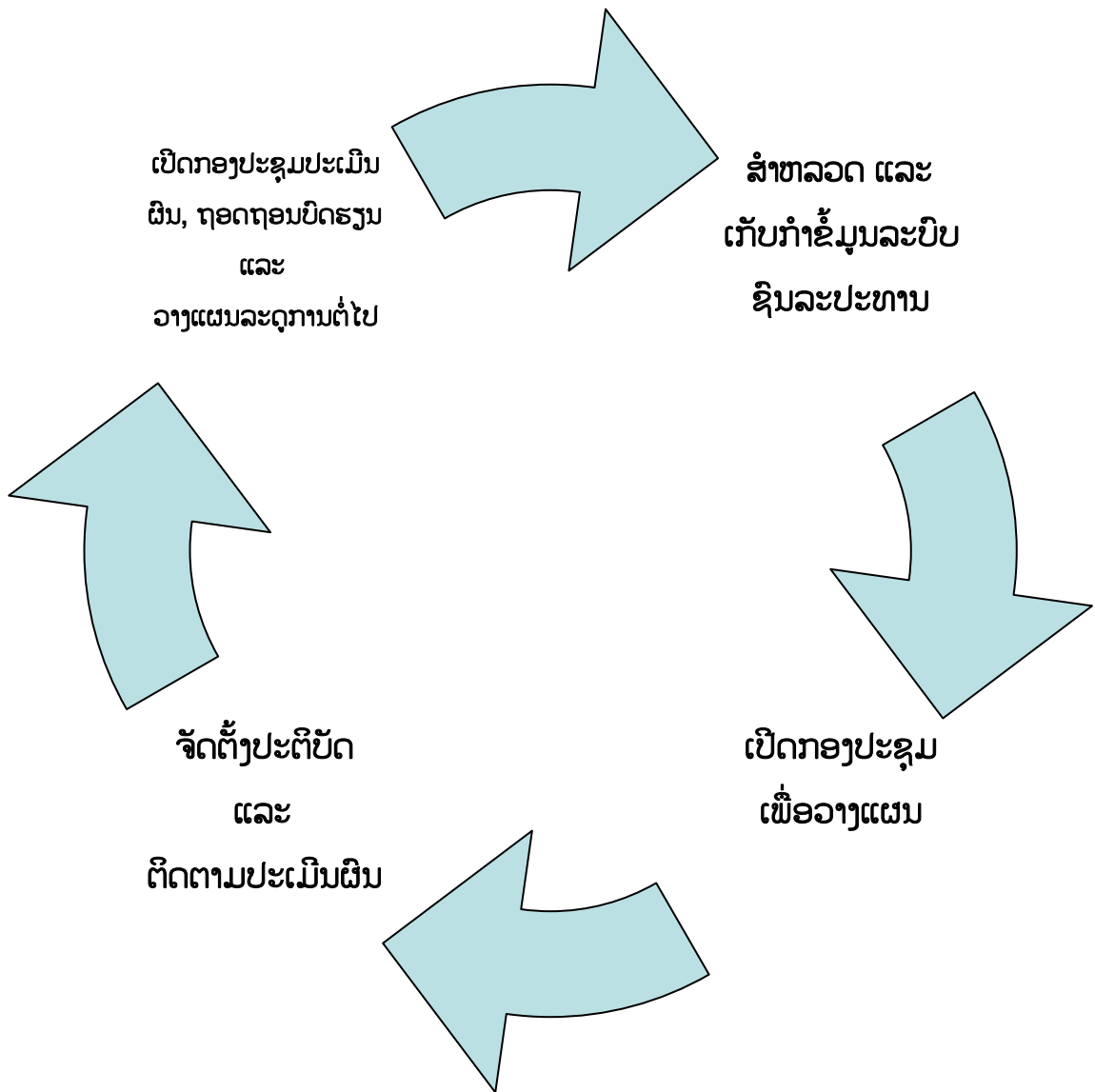
- **ຫລັກການຂອງການສົ່ງນໍ້າແບບໝູນວຽນ:** ຕ້ອງສົ່ງນໍ້າໃຫ້ເນື້ອທີ່ຢູ່ດ້ານທ້າຍຄອງເໝືອງກ່ອນ, ຈາກ ນັ້ນຈຶ່ງຄ່ອຍສົ່ງຂຶ້ນມາຕາມລໍາດັບຈົນກ່ວາເນື້ອທີ່ການຜະລິດທັງໝົດຈະໄດ້ຮັບຢ່າງທົ່ວເຖິງ ແລະ ພຽງພໍກັບຄວາມຕ້ອງການ. ແຕ່ສໍາລັບການສົ່ງນໍ້າແບບຕໍ່ເນື່ອງຈະບໍ່ໄດ້ສົ່ງນໍ້າຕາມຮູບແບບດັ່ງກ່າວ ເນື່ອງຈາກວ່າມີນໍ້າໃນແມ່ນໍ້າຕະຫລອດເວລາ.

5.3 ການກວດກາເບິ່ງປະລິມານນໍ້າທີ່ສົ່ງໃຫ້ເນື້ອທີ່ການຜະລິດ(ສໍາລັບການສົ່ງນໍ້າແບບໝູນວຽນ)

ວິທີກວດກາປະລິມານນໍ້າທີ່ສົ່ງຈາກຄອງເໝືອງ ແລະ ປະລິມານນໍ້າທີ່ຕ້ອງການຂອງເນື້ອທີ່ການຜະລິດດັ່ງນີ້:

- ຖ້າປະລິມານນໍ້າທີ່ສົ່ງຈາກຄອງເໝືອງຫລາຍກ່ວາ ປະລິມານຄວາມຕ້ອງການນໍ້າຢູ່ໃນເນື້ອທີ່ນາສະແດງວ່າ: ນໍ້າທີ່ສົ່ງໄປພຽງພໍ, ແຕ່ຖ້າໜ້ອຍກ່ວາແມ່ນນໍ້າບໍ່ພຽງພໍກັບຄວາມຕ້ອງການ ຕ້ອງໄດ້ຊອກວິທີແກ້ໄຂ.

ວົງຈອນການສ້າງແຜນຜະລິດປະຈຳປີ ຫລື ປະຈຳລະດູການຂອງຊຸມຊົນ



ບົດທີ 5

ການຄຸ້ມຄອງນໍ້າໃຊ້ ແລະ ບົວລະບັດຮັກສາລະບົບຊີວະປະທານ

1. ການຄຸ້ມຄອງນໍ້າໃຊ້ ແລະ ການບົວລະບັດຮັກສາລະບົບຊີວະປະທານ


ຕາມຫຼັກການແລ້ວການຄຸ້ມຄອງນໍ້າໃຊ້ ແລະ ບົວລະບັດຮັກສາລະບົບຊີວະປະທານທີ່ເຄີຍຈັດຕັ້ງປະຕິບັດ ຜ່ານມາແມ່ນປະກອບດ້ວຍ 3 ໄລຍະເວລາດ້ວຍກັນຄື: ການບົວລະບັດຮັກສາ ແລະ ສ້ອມແປງປົກກະຕິ , ປະຈໍາລະດູ ການ ແລະ ສຸກເສີນ ເຊິ່ງລາຍລະອຽດຢູ່ໃນຕາຕະລາງຂ້າງ ລຸ່ມນີ້:







ຕາຕະລາງແນະນໍາການຄຸ້ມຄອງນໍ້າໃຊ້ ແລະ ການບົວລະບັດຮັກສາລະບົບຊີວະປະທານ



ຊື່ຂອງສ່ວນປະກອບ	ໜ້າວຽກທີ່ຕ້ອງປະຕິບັດ	ຮູບພາບປະກອບ	ເວລາຈັດຕັ້ງປະຕິບັດ
ຝາຍນໍ້າລື້ນ	- ເປີດປະຕູລະບາຍຊາຍເວລາຝົນຕົກໜັກ ເພື່ອບໍ່ໃຫ້ນໍ້າລື້ນ ໄປກັດເຊາະດິນຖືມດ້ານຂ້າງຂອງຝາຍ, ຄູກັນນໍ້າ ແລະ ບໍ່ ໃຫ້ນໍ້າໄຫລເຂົ້າຄອງເໝືອງຫລາຍເກີນຄວາມສາມາດໃນການລໍາລຽງນໍ້າ.		ເປັນປົກກະຕິ
	ບົດປະຕູລະບາຍຊາຍໃນລະດູນໍ້າໜ້ອຍ ຫລື ລະດູແລ້ງ ຖ້າຫາກມີການເຮັດນາແຊງ ເພື່ອເກັບກັກ ແລະ ບັງຄັບນໍ້າ ໃຫ້ເຂົ້າຄອງເໝືອງ.		
	- ເປີດປະຕູເອົານໍ້າເຂົ້າຄອງເໝືອງຕາມລະດັບຄວາມສູງທີ່ ອອກແບບເພື່ອໃຫ້ປະລິມານນໍ້າໄຫລ ເຂົ້າຄອງເໝືອງເໝາະສົມກັບຄວາມສາມາດຂອງຄອງເໝືອງ ແລະ ຄວາມຕ້ອງການນໍ້າຂອງເໝືອທີ່ນໍາ.		






	<ul style="list-style-type: none"> - ຖາງຫຍ້າອ້ອມຮອບໂຕຝາຍ. 		
	<ul style="list-style-type: none"> - ອານາໄມຂີ້ເຫຍື້ອ ແລະ ຂອນໄມ້, ງ່າໄມ້ ທີ່ໄຫລມາສະສົມ ຢູ່ໜ້າຝາຍ, ປະຕູເອົານໍ້າເຂົ້າຄອງເໝືອງ. 		
	<ul style="list-style-type: none"> - ອານາໄມຕະກອນທີ່ສະສົມຢູ່ໜ້າຝາຍ ແລະ ອາຄານເອົາ ນໍ້າເຂົ້າຄອງເໝືອງ. 		
<p>ຄອງເໝືອງ ແລະ ອາຄານ</p>	<ul style="list-style-type: none"> - ກ່ອນເປີດນໍ້າເຂົ້າຄອງເໝືອງຕ້ອງປິດປະຕູອາຄານທ້າຍຄອງເໝືອງເພື່ອເຮັດໃຫ້ດິນໃນຄອງເໝືອງອົ່ມໂຕ ແລະ ເພື່ອໃຫ້ ນໍ້າໄຫລເຂົ້າເນື້ອທີ່ການຜະລິດໄດ້ງ່າຍ. - ປ່ອຍນໍ້າເຂົ້າເນື້ອທີ່ນຳຢູ່ທ້າຍຄອງເໝືອງເສຍກ່ອນ, ຫລັງຈາກນັ້ນຈຶ່ງປ່ອຍນໍ້າໃຫ້ເນື້ອທີ່ຕ່າງຂຶ້ນມາຕາມລຳດັບ. - ເປີດປະຕູນໍ້າຕາມອາຄານຄວບຄຸມ ແລະ ບັງຄັບນໍ້າຕາມ ອາຄານຕ່າງໆ ໂດຍອີງໃສ່ຂະໜາດຂອງຄອງເໝືອງ ແລະ ຄວາມຕ້ອງການນໍ້າແຕ່ລະໄລຍະຂອງພືດ. - ຕິດຕາມ-ກວດກາເບິ່ງນໍ້າໃນທົ່ງນາພຽງພໍຫລືບໍ່, ຖ້າບໍ່ພຽງພໍກໍ່ໄຂບານ 	 	<p>ເປັນປົກກະຕິ</p>

	<p>ປະຕູ ຫລື ໄມ້ແປ້ນຂຶ້ນຕື່ມເພື່ອ ເພີ່ມປະລິມານນໍ້າ.</p> <ul style="list-style-type: none"> - ປິດປະຕູນໍ້າເມື່ອຝົນຕົກແຮງ. - ເຝົ້າລະວັງບໍ່ໃຫ້ນໍ້າລົ້ນສັນຄອງເໝືອງ. - ເປີດປະຕູນໍ້າຢູ່ອາຄານທ້າຍຄອງ ເໝືອງເມື່ອຝົນຕົກແຮງ. - ຖາງຫຍ້າ ແລະ ຕັດຕົ້ນໄມ້ທີ່ເກີດຂຶ້ນ ຕາມຄອງເໝືອງ ແລະ ບໍລິເວນອ້ອມ ຮອບອາຄານຕາມຄອງເໝືອງ. - ອານາໄມຕະກອນທີ່ໄຫລມາຕົກຄ້າງ ຕາມຄອງເໝືອງ ແລະ ອາຄານຕາມ ຄອງເໝືອງ. - ກວດກາຮອຍຮົ່ວຊຶມຕາມຄອງເໝືອງ. 	   	
--	---	--	--




<p>ຝາຍນໍ້າລື້ນ</p> <ul style="list-style-type: none"> - ກວດຫິນກໍ່ກັນເຈື່ອນໜ້າ ແລະ ຫລັງຝາຍນໍ້າລື້ນ. - ກວດກາການກັດເຊາະທ້າຍອາຄານ ອ່າງຜ່ອນກໍາລັງນໍ້າ. - ກວດກາໂຄງສ້າງຂອງຝາຍ ເຊັ່ນ: ການຍຸບໂຕ, ການຮົ່ວຊຶມ, ຮອຍແຕກແຫງຕ່າງໆຕາມໂຕຝາຍ. - ກວດກາການເປັນໝໍ້ງຽງ (ເຫລັກໂຕ U) ຂອງວົງປະຕູລະ ບາຍຊາຍ ແລະ ປະຕູເອົານໍ້າເຂົ້າຄອງເໝືອງ. - ກວດກາການເປັນໝໍ້ງຽງຂອງບານປະຕູລະບາຍຊາຍ ແລະ ບານປະຕູເອົານໍ້າເຂົ້າເໝືອງ (ຖ້າມີຊຸດປະຕູທີ່ ເປັນເຫລັກ). - ກວດກາໄມ້ປະຕູລາຍບາຍຊາຍ ແລະ ໄມ້ແປ້ນປະຕູເອົານໍ້າ ເຂົ້າຄອງເໝືອງ ຖ້າຖືກລັກ ຫລື ເສຍ ຕ້ອງເອົາອັນໃໝ່ມາ ແທນ. 		<p>ປະຈໍາລະດູການ ຜະລິດ</p>
---	---	---------------------------




	<ul style="list-style-type: none"> - ກວດກາການເປັນໜັງຂອງຮາວ ເຫລັກຕາມໂຕຝາຍ. 		
<p>ຄອງເໝືອງ ແລະອາຄານ</p>	<ul style="list-style-type: none"> - ກວດກາການຍຸບໂຕຂອງສັນຄອງ ເໝືອງ ແລະ ດິນຖິມຕາມອາຄານ ຕ່າງໆ. - ກວດກາຮອຍແຕກແຫງ ແລະ ການຍຸບໂຕຂອງອາຄານ ຕ່າງໆ. - ກວດກາການກັດເຊາະຕາມຄອງ ເໝືອງ ແລະ ດ້ານຫລັງອາຄານຕ່າງໆ. 	    	<p>ປະຈຳລະດູການ ຜະລິດ</p>




	<ul style="list-style-type: none"> - ກວດກາຮອຍຮົ່ວຊຶມຕາມຄອງເໝືອງ ແລະ ອາຄານຕາມ ຄອງເໝືອງ. - ກວດກາການເປັນໝ້ຽງ (ເຫລັກໂຕ U) ຂອງວົງປະຕູ ຕາມອາຄານຕ່າງໆຕາມຄອງເໝືອງ. - ກວດກາການເປັນໝ້ຽງຂອງບານປະຕູ ຂອງອາຄານຕ່າງໆ ຕາມເໝືອງ (ຖ້າມີຊຸດປະຕູທີ່ ເປັນເຫລັກ). - ກວດກາໄມ້ປະຕູຕາມອາຄານຕ່າງໆ ຕາມຄອງເໝືອງ ຖ້າຖືກລັກ ຫລື ເສຍ ຕ້ອງເອົາອັນໃໝ່ມາແທນ. 		
<p>ຝາຍນໍ້າລື້ນ</p>	<ul style="list-style-type: none"> - ຄູ່ປ້ອງກັນນໍ້າຖ້ວມ, ດິນຖືມດ້ານ ຂ້າງຂອງຝາຍ, ຫ້າຍອ່າງຜ່ອນ ຖືກກັດເຊາະຈົນຂາດ ຍ້ອນຝົນຕົກ ໜັກ ຫລື ໄພທໍາມະ ຊາດ. 		<p>ສຸກເສີນ</p>




			
<p>ຄອງເໝືອງ ແລະອາຄານ</p>	<p>- ສັນຄອງເໝືອງຂາດ ຫລື ຍຸບໂຕ; ນໍ້າກັດເຊາະດິນຖືມ ບໍລິເວນອາຄານ ເນື່ອງຈາກຝົນຕົກໜັກ ຫລື ການສົ່ງນໍ້າເຂົ້າຄອງເໝືອງຫລາຍເກີນຄວາມຕ້ອງການ.</p>	   	<p>ສຸກເສີນ</p>

ຕາຕະລາງສັງລວມບັນຫາທີ່ມັກເກີດຂຶ້ນແລະ ວິທີການສ້ອມແປງ

ຊື່ຂອງສ່ວນປະກອບ	ຄວາມເສຍຫາຍ	ຮູບພາບປະກອບ	ວິທີແກ້ໄຂ
ຝາຍນໍ້າລື້ນ	<ul style="list-style-type: none"> - ການຫຍຸບໂຕຜິດປົກກະຕິ, ຫງ່ຽງ ຫລື ເຊື່ອນອອກຈາກຈຸດເຕີມ. - ການເປ່ເພຂອງເບຕົງ. 		<ul style="list-style-type: none"> - ທຸບຊື່ນສ່ວນທີ່ເສຍຫາຍອອກ. - ຈຶກດິນທີ່ບໍ່ດີອອກ. - ຖືມ ແລະ ຕໍາແໜ້ນດິນບໍລິເວນດັ່ງກ່າວໃຫ້ໄດ້ລະດັບ. - ກໍ່ສ້າງຄືນໃໝ່.
	<ul style="list-style-type: none"> - ຮອບແຕກແຫງ, ຮອບຕໍ່, ຮອຍແຍກ. 		<ul style="list-style-type: none"> - ອານາໄມຮອຍແຕກແຫງໃຫ້ສະອາດ, ໃຊ້ຢາງໝາກຕອຍຢາຕາມຮອບແຕກແຫງດັ່ງກ່າວ.
	<ul style="list-style-type: none"> - ການຮົ່ວຊຶມຢ່າງຜິດປົກກະຕິຈາກຜິວໜ້າຂອງເບຕົງ ຫລື ຈາກບ່ອນເຊື່ອມຕໍ່ເບຕົງ. 		<ul style="list-style-type: none"> - ຊຸດດິນບໍລິເວນທີ່ອາຄານເກີດການຮົ່ວຊຶມອອກ. - ຊອກຫາຈຸດທີ່ຮົ່ວຊຶມ. - ອານາໄມໃຫ້ສະອາດ. - ໂບກຄືນດ້ວຍປະທາຍ. - ຖືມ ແລະ ຕໍາແໜ້ນດິນບໍລິເວນດັ່ງກ່າວໃຫ້ໄດ້ລະດັບ.

	<p>- ເໜືອ ແລະ ໃຕ້ກະແສ ຖືກກັດເຊາະ.</p>		<ul style="list-style-type: none"> - ເອົາຂີ້ຕົມ, ດິນຢູ່ບໍລິເວນດັ່ງກ່າວ ອອກໃຫ້ໄດ້ລະດັບ. - ເອົາຫີນລຽງໃສ່. - ຫລື ປູດ້ວຍເບຕົງ. - ຫລື ໃສ່ກະຕ່າຫີນ.
<p>ຄອງເໝືອງ</p>	<p>- ການຫຍຸບໂຕຂອງສັນຄອງ ເໝືອງ.</p>		<ul style="list-style-type: none"> - ເອົາຂີ້ຕົມ, ດິນ ແລະ/ຫລື ຫຍ້າ ຢູ່ ບ່ອນທີ່ຫຍຸບໂຕອອກ ໃຫ້ຮອດຊັ້ນດິນ ໃໝ່. - ຖືມ ແລະ ຕໍາແໜ້ນດິນບໍລິເວນດັ່ງ ກ່າວຄືນໃຫ້ໄດ້ລະດັບ. - ປູກຫຍ້າໃສ່. - ຫລື ເອົາຫີນລຽງໃສ່. - ຫລື ປູດ້ວຍເບຕົງ.
	<p>- ເປັນເນີນດ້ານຂ້າງໃນຄອງ ເໝືອງຖືກ ກັດ ເຊາະ ຫລື ຫຍຸບໂຕ.</p>		<ul style="list-style-type: none"> - ເອົາຂີ້ຕົມ, ດິນ ແລະ/ຫລື ຫຍ້າ ຢູ່ ບ່ອນທີ່ຫຍຸບໂຕອອກ ໃຫ້ຮອດຊັ້ນດິນ ໃໝ່. - ຖືມ ແລະ ຕໍາແໜ້ນດິນບໍລິເວນດັ່ງ ກ່າວຄືນໃຫ້ໄດ້ລະດັບ. - ປູກຫຍ້າໃສ່. - ຫລື ເອົາຫີນລຽງໃສ່. - ຫລື ປູດ້ວຍເບຕົງ. - ຫລື ຕີໄມ້ແປ້ນໃສ່.

	<p>- ການຮົ່ວຊຶມຕ່າງໆ.</p>		<ul style="list-style-type: none"> - ຊອກຫາຈຸດທີ່ຮົ່ວຊຶມ. - ຊຸດດິນບໍລິເວນທີ່ເກີດການຮົ່ວຊຶມອອກ. - ຖົມ ແລະ ຕໍາແໜ້ນດິນບໍລິເວນດັ່ງກ່າວຄືນໃຫ້ໄດ້ລະດັບ. - ປູກຫຍ້າໃສ່. - ຫລື ເອົາຫີນລຽງໃສ່. - ຫລື ປູດ້ວຍເບຕົງ.
	<p>- ເປັນເນີນດ້ານນອກຄອງເໝືອງຖືກ ກັດເຊາະ ຫລື ຫຍຸບໂຕເນື່ອງຈາກນໍ້າໄຫລເຂົ້າຄອງເໝືອງຈາກດ້ານນອກ.</p>		<ul style="list-style-type: none"> - ຊອກຫາຈຸດທີ່ຮົ່ວຊຶມ. - ຊຸດດິນບໍລິເວນທີ່ເກີດການຮົ່ວຊຶມອອກ. - ຖົມ ແລະ ຕໍາແໜ້ນດິນບໍລິເວນດັ່ງກ່າວຄືນໃຫ້ໄດ້ລະດັບ. - ເຮັດຮ່ອງລະບາຍນໍ້າດ້ານນອກ. - ປູກຫຍ້າໃສ່, ຫລື ເອົາຫີນລຽງໃສ່ ຫລື ປູດ້ວຍເບຕົງ.
<p>ອາຄານຕ່າງໆ</p>	<p>- ການຫຍຸບໂຕຂອງໂຄງສ້າງອາຄານ.</p>		<ul style="list-style-type: none"> - ທຸບຊຶມສ່ວນທີ່ເສຍຫາຍອອກ, ຈຶກດິນທີ່ບໍ່ດີອອກ ແລ້ວກໍ່ສ້າງຄືນໃໝ່.

	<p>- ຮອຍແຕກແຫງຕາມຜິວ ໜ້າອາຄານ.</p>		<ul style="list-style-type: none"> - ອານາໄມຮອຍແຕກແຫງໃຫ້ສະອາດ. - ໃຊ້ຢາງໝາກຕອຍຢາຕາມຮອບແຕກແຫງດັ່ງກ່າວ.
	<p>- ຮອຍຮິ່ວຕາມຊັ້ນສ່ວນອາ ຄານ.</p>		<ul style="list-style-type: none"> - ຊຸດດິນບໍລິເວນທີ່ອາຄານເກີດການຮິ່ວຊຶມອອກ. - ຊອກຫາຈຸດທີ່ຮິ່ວຊຶມ. - ອານາໄມໃຫ້ສະອາດ. - ໂບກຄືນດ້ວຍປະທາຍ. - ຖືມ ແລະ ຕໍາແໜ້ນດິນບໍລິເວນດັ່ງກ່າວຄືນ.
	<p>- ຈຸດຕໍ່ເຊື່ອມລະຫວ່າງດິນ ແລະ ຊັ້ນສ່ວນອາຄານເກີດ ການກັດເຊາະ.</p>		<ul style="list-style-type: none"> - ຖືມ ແລະ ຕໍາແໜ້ນດິນບໍລິເວນດັ່ງກ່າວຄືນໃຫ້ໄດ້ລະດັບ. - ປູກຫຍ້າໃສ່. - ຫລື ເອົາຫິນລຽງໃສ່. - ຫລື ປູດ້ວຍເບຕົງ.

ພາກທີ III ເອກະສານຊ້ອນທ້າຍ

- ກ. ແບບຟອມບັນຊີລາຍຊື່ສະມາຊິກຜູ້ນໍາໃຊ້ນໍ້າ (ເອກະສານຊ້ອນທ້າຍ 1).
- ຂ. ແບບຟອມເກັບກຳ, ວິເຄາະ ແລະ ແກ້ໄຂບັນຫາ ສໍາລັບຝາຍນໍ້າລື້ນ (ເອກະສານຊ້ອນທ້າຍ 2).
- ຄ. ແບບຟອມເກັບກຳ, ວິເຄາະ ແລະ ແກ້ໄຂບັນຫາ ສໍາລັບຄອງເໝືອງ ແລະ ອາຄານ (ເອກະສານຊ້ອນທ້າຍ 3).
- ງ. ແບບຟອມບັນທຶກການບົວລະບັດຮັກສາ ແລະ ສ້ອມແປງ (ເອກະສານຊ້ອນທ້າຍ 4).
- ຈ. ແບບຟອມເກັບກຳເນື້ອທີ່ການຜະລິດປະຈຳລະດູການ (ເອກະສານຊ້ອນທ້າຍ 5).
- ສ. ແບບຟອມການບໍລິຫານນໍ້າຈຳລະດູການ (ເອກະສານຊ້ອນທ້າຍ 6).
- ຊ. ແບບຟອມການນໍາໃຊ້ນໍ້າໄລຍະຕ່າງໆປະຈຳລະດູການ (ເອກະສານຊ້ອນທ້າຍ 7).
- ຍ. ແບບຟອມບັນທຶກການເສຍເງິນຄ່ານໍ້າ (ເອກະສານຊ້ອນທ້າຍ 8).
- ດ. ແບບຟອມເຄື່ອນໄຫວເງິນສິດປະຈຳປີຂອງກຸ່ມຜູ້ນໍາໃຊ້ນໍ້າ (ເອກະສານຊ້ອນທ້າຍ 9).
- ຕ. ແບບຟອມສະເໜີຂໍເບີກຈ່າຍ (ເອກະສານຊ້ອນທ້າຍ 10).
- ຖ. ແບບຟອມສະເໜີຂໍເບີກຈ່າຍເງິນສິດ (ເອກະສານຊ້ອນທ້າຍ 11).
- ທ. ແບບຟອມສັງລວມໜ້າວຽກຕົ້ນຕໍໃນການດໍາເນີນງານຂອງກຸ່ມ (ເອກະສານຊ້ອນທ້າຍ 12).
- ນ. ພາລະບົດບາດຂອງກຸ່ມຜູ້ນໍາໃຊ້ນໍ້າຊີວະປະທານ.
- ບ. ກົດລະບຽບຂອງກຸ່ມຜູ້ນໍາໃຊ້ນໍ້າຊີວະປະທານ.
- ປ. ໃບສະເໜີຂໍຈັດຕັ້ງກຸ່ມຜູ້ຊົມໃຊ້ນໍ້າ.
- ຜ. ຂໍ້ຕົກລົງວ່າດ້ວຍການແຕ່ງຕັ້ງຄະນະກຸ່ມຜູ້ຊົມໃຊ້ນໍ້າໂຄງການຊີວະປະທານ.
- ຝ. ສັນຍາການຮ່ວມມືພັດທະນາ ແລະ ຄຸ້ມຄອງນໍ້າໃຊ້ລະບົບຊີວະປະທານ.
- ພ. ຂໍ້ຕົກລົງຂອງເຈົ້າເມືອງວ່າດ້ວຍການນັ້ນທະບຽນກຸ່ມຜູ້ນໍາໃຊ້ນໍ້າຊີວະປະທານ.

ແຂວງ: _____ ເມືອງ: _____ ບ້ານ: _____

ແບບຟອມບັນຊີລາຍຊື່ສະມາຊິກຜູ້ນຳໃຊ້ນໍ້າ

ລ/ດ	ຊື່ ແລະ ນາມສະກຸນ	ເນື້ອທີ່ທຳການ ຜະລິດ (ha)	ທີ່ຕັ້ງຂອງເນື້ອທີ່ ທຳການຜະລິດ	ລາຍເຊັນ
1				
2				
3				
4				
5				
6				
7				
8				
9				
10				
11				
12				
13				
14				
15				
16				
17				
18				
19				
20				
21				
22				
23				
24				
25				
	ລວມ:			

ທີ່: _____ ວັນທີ: _____

ຍັງຍືນໂດຍນາຍບ້ານ

ປະທານກຸ່ມ

ຜູ້ສັ່ງລວມ

ແບບຟອມເກັບກຳ, ວິເຄາະຂໍ້ມູນ ແລະ ແກ້ໄຂບັນຫາທີ່ເກີດຂຶ້ນຢູ່ຫົວງານ (ຝ່າຍນຳລິ້ນ)

ລ/ດ	ຊື່ໂຄງສ້າງ	ບັນຫາ	ສາເຫດ	ວິທີແກ້ໄຂ	ເວລາປະຕິບັດ	ຜູ້ຮັບຜິດຊອບ

ທີ່: _____, ວັນທີ່: _____

ຢັ້ງຢືນຈາກນາຍບ້ານ

ຄະນະຮັບຜິດຊອບຄຸ້ມຄອງໂຄງການຍ່ອຍ

ວິຊາການ

ແບບຟອມເກັບກຳ, ວິເຄາະຂໍ້ມູນ ແລະ ແກ້ໄຂບັນຫາ ທີ່ເກີດຂຶ້ນຢູ່ໃນຄອງເໝືອງ ແລະ ອາຄານ

ລ/ດ	ຊື່ໂຄງສ້າງ	ສະຖານທີ່	ບັນຫາ	ສາເຫດ	ວິທີແກ້ໄຂ	ເວລາປະຕິບັດ	ຜູ້ຮັບຜິດຊອບ

ຢັ້ງຢືນຈາກນາຍບ້ານ

ຄະນະຮັບຜິດຊອບຄຸ້ມຄອງໂຄງການຢ່ອຍ

ທີ່: _____, ວັນທີ່: _____

ວິຊາການ

ກຸ່ມຜູ້ນຳໃຊ້ນຳຊົນລະປະທານ

ແຂວງ: _____ ເມືອງ: _____ ບ້ານ: _____

ຈຸທີ່: _____

ແບບຟອມບັນທຶກການບົວລະບັດຮັກສາ ແລະ ສ້ອມແປງ

ປະຈຳລະດູການ (ສິກປີ): _____

ປະເພດການຜະລິດ: _____

ລ/ດ	ວ,ດ,ປ ບົວລະບັດຮັກສາ ຫລື ສ້ອມແປງ	ລາຍການບົວລະບັດຮັກສາ ຫລື ສ້ອມແປງ	ຜູ້ເຂົ້າຮ່ວມ		ຄ່າໃຊ້ຈ່າຍໃນການບົວລະ ບັດຮັກສາຫລື ສ້ອມແປງ
			ທັງໝົດ	ຍິງ	
1					
2					
3					
4					
5					
6					
7					
8					
9					
10					
11					
12					
13					
14					
15					
16					
17					
18					
19					
20					

ໝາຍເຫດ: ທຸກໆຄັ້ງທີ່ມີການບົວລະບັດຮັກສາ ຫລື ສ້ອມແປງ ກຸ່ມຜູ້ນຳໃຊ້ນຳ, ໂດຍສະເພາະຜູ້ຮັບຜິດຊອບວຽກງານ
ວິຊາການຕ້ອງບັນທຶກລາຍລະອຽດໄວ້ໃນເອກະສານຊ້ອນທ້າຍນີ້, ທັງນີ້ກໍ່ເພື່ອເປັນການຕິດຕາມການເຄື່ອນໄຫວວຽກ
ງານຂອງກຸ່ມ.

ກຸ່ມຜູ້ນຳໃຊ້ນ້ຳຊົນລະປະທານ

ແຂວງ: _____ ເມືອງ: _____ ບ້ານ: _____
ຈຸທີ່: _____

ແບບຟອມເກັບກຳເນື້ອທີ່ການຜະລິດ ແລະ ພືດທີ່ຈະປູກ

ປະຈຳລະດູການ (ສົກປີ): _____

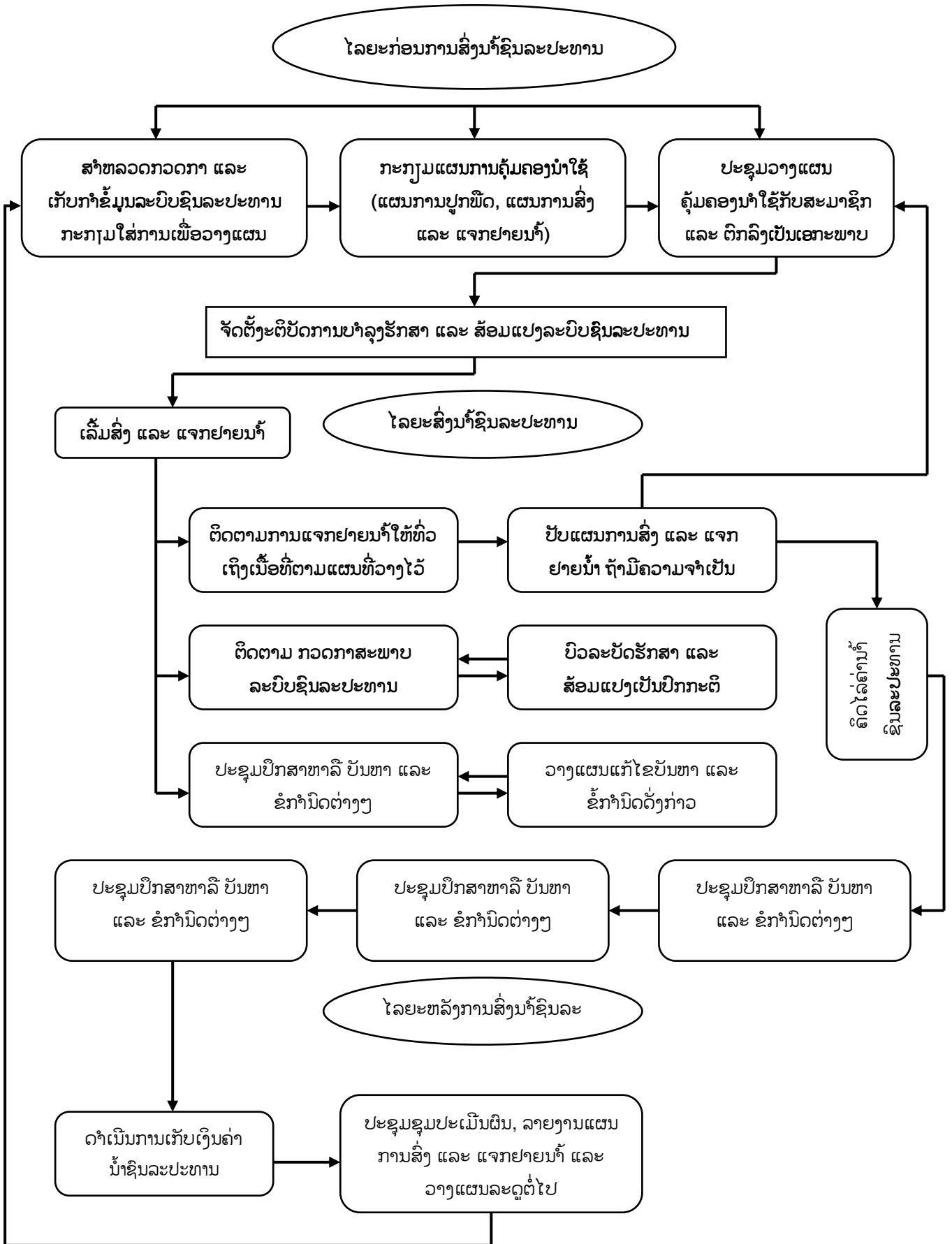
ປະເພດການຜະລິດ: _____

ລ/ດ	ຊື່ ແລະ ນາມສະກຸນ ຂອງສະມາຊິກ	ເນື້ອທີ່ຈະນຳໃຊ້ນ້ຳ (ha)	ສະນິດພືດທີ່ຈະປູກ	ໝາຍເຫດ
1				
2				
3				
4				
5				
6				
7				
8				
9				
10				
11				
12				
13				
14				
15				

ໝາຍເຫດ: ພາຍຫລັງທີ່ຫົວໜ້າຈຸເກັບກຳເອົາສະຖິຕິເນື້ອທີ່ທຳການຜະລິດຂອງສະມາຊິກພາຍໃນຈຸແລ້ວ, ຫົວໜ້າຈຸຕ້ອງໄດ້ສົ່ງແບບຟອມນີ້ໃຫ້ຄະນະກຸ່ມ ເພື່ອສັງລວມ ແລະ ສະເໜີຢູ່ກອງປະຊຸມວາງແຜນປະຈຳປີຂອງກຸ່ມ.

ວັນທີ່: _____
ຫົວໜ້າຈຸ

ກິດຈະກຳ ການນຳໃຊ້ນ້ຳຊົນລະປະທານໃນໄລຍະຕ່າງໆ



ກຸ່ມຜູ້ນຳໃຊ້ນໍ້າຊົນລະປະທານ

ແຂວງ: _____ ເມືອງ: _____ ບ້ານ: _____
 ຈຸດ: _____

ແບບຟອມບັນທຶກການເສຍຄ່ານໍ້າເພື່ອບົວລະບັດຮັກສາ ແລະ ສ້ອມແປງ

ປະຈຳລະດູການ (ສິກປີ): _____

ປະເພດການຜະລິດ: _____

ລ/ດ	ຊື່ ແລະ ນາມສະກຸນ ຂອງສະມາຊິກ	ເນື້ອທີ່ການ ຜະລິດ (ha)	ຈຳນວນເງິນ	ຜູ້ມອບ	ຍັງຍືນໂດຍຫົວໜ້າຈຸ (ວັນທີ ແລະ ລາຍເຊັນ)
1					
2					
3					
4					
5					
6					
7					
8					
9					
10					
11					
12					
13					
14					
15					
16					
17					
18					
19					
20					

ຍັງຍືນໂດຍ

ປະທານກຸ່ມ

ຜູ້ຮັບຜິດຊອບບັນຊີ-ການເງິນກຸ່ມ

ຫົວໜ້າຈຸ

ວັນທີ: _____

ປຶ້ມບັນທຶກ: ການເຄື່ອນໄຫວເງິນສົດປະຈຳປີຂອງກຸ່ມຜູ້ນຳໃຊ້ນ້ຳຊົນລະປະທານບ້ານ: _____, ກຸ່ມ: _____

ຍອດຍົກມາ: _____ ກີບ (ກ)

ປີ: _____

ການເຄື່ອນໄຫວ	ມັງກອນ	ກຸມພາ	ມີນາ	ເມສາ	ພຶດສະພາ	ມິຖຸນາ	ລວມ 6 ເດືອນ
1. ເງິນຮັບເຂົ້າ							
+ ເງິນຄ່ານຳໃຊ້ນ້ຳຂອງສະມາຊິກ							
+ ເງິນກູ້ຢືມທີ່ໃຊ້ຄືນ							
+ ດອກເບ້ຍທີ່ໄດ້ຮັບຈາກການກູ້ຢືມ							
+ ລາຍຮັບອື່ນໆ (ເງິນສະໜັບສະໜູນຈາກພາຍນອກ, ດອກເບ້ຍໄດ້ຮັບຈາກທະນາຄານ, ເງິນປັບໃໝ...)							
ລວມເງິນຮັບເຂົ້າທັງໝົດ:							
2. ເງິນຈ່າຍອອກ							
+ ຄ່າຊົດຄຸ ແລະ ອື່ນໆສຳລັບສ້ອມແປງ							
+ ຈ່າຍຄ່າຊຸກຍູ້ໃຫ້ຄະນະກຸ່ມ							
+ ຄ່າບໍລິຫານ ແລະ ອື່ນໆ							
ລວມເງິນຈ່າຍອອກທັງໝົດ:							
3. ເງິນທີ່ຍັງເຫລືອ							
(= ເງິນຮັບເຂົ້າ - ເງິນຈ່າຍອອກ) (ຂ)							
4. ເງິນສົດທີ່ຍັງເຫລືອ							
+ ເງິນຍັງເຫລືອຢູ່ທະນາຄານ (ຄ)							
+ ເງິນສົດໂຕຈິງທີ່ຍັງເຫລືອ (ງ)							
ເງິນສົດທີ່ຍັງເຫລືອທັງໝົດ (= ຄ + ງ)							

ໝາຍເຫດ: (1). ບັນຊີຫົວນີ້ ແມ່ນຜູ້ຮັບຜິດຊອບບັນຊີ - ການເງິນ ເປັນຜູ້ບັນທຶກ ແລະ ເກັບຮັກສາ.

(2). ເນື່ອງຈາກວ່າ ຂະໜາດຂອງເຈ້ຍບໍ່ຍາວພໍ ຈຶ່ງໄດ້ສ້າງປຶ້ມບັນທຶກການເຄື່ອນໄຫວເງິນສົດຂອງກຸ່ມເທື່ອລະ 6 ເດືອນ

ປຶ້ມບັນທຶກ: ການເຄື່ອນໄຫວເງິນສົດປະຈຳປີຂອງກຸ່ມຜູ້ນຳໃຊ້ນ້ຳຊົນລະປະທານບ້ານ: _____, ກຸ່ມ: _____

ຍອດຍົກມາ: _____ ກີບ (ກ)

ປີ: _____

ການເຄື່ອນໄຫວ	ກໍລະກົດ	ສິ່ງຫາ	ກັນຍາ	ຕຸລາ	ພະຈິກ	ທັນວາ	ລວມ 6 ເດືອນ
1. ເງິນຮັບເຂົ້າ							
+ ເງິນຄ່ານຳໃຊ້ນ້ຳຂອງສະມາຊິກ							
+ ເງິນກູ້ຢືມທີ່ໃຊ້ຄືນ							
+ ດອກເບ້ຍທີ່ໄດ້ຮັບຈາກການກູ້ຢືມ							
+ ລາຍຮັບອື່ນໆ (ເງິນສະໜັບສະໜູນຈາກພາຍນອກ, ດອກເບ້ຍໄດ້ຮັບຈາກທະນາຄານ, ເງິນປັບໃໝ...)							
ລວມເງິນຮັບເຂົ້າທັງໝົດ:							
2. ເງິນຈ່າຍອອກ							
+ ຄ່າຊົດດຖູ ແລະ ອື່ນໆສຳລັບສ້ອມແປງ							
+ ຈ່າຍຄ່າຊຸກຍູ້ໃຫ້ຄະນະກຸ່ມ							
+ ຄ່າບໍລິຫານ ແລະ ອື່ນໆ							
ລວມເງິນຈ່າຍອອກທັງໝົດ:							
3. ເງິນທີ່ຍັງເຫລືອ							
(= ເງິນຮັບເຂົ້າ - ເງິນຈ່າຍອອກ) (ຂ)							
4. ເງິນສົດທີ່ຍັງເຫລືອ							
+ ເງິນຍັງເຫລືອຢູ່ທະນາຄານ (ຄ)							
+ ເງິນສົດໂຕຈິງທີ່ຍັງເຫລືອ (ງ)							
ເງິນສົດທີ່ຍັງເຫລືອທັງໝົດ (= ຄ + ງ)							

ໝາຍເຫດ: (1). ບັນຊີຫວັງ ແມ່ນຜູ້ຮັບຜິດຊອບບັນຊີ - ການເງິນ ເປັນຜູ້ບັນທຶກ ແລະ ເກັບຮັກສາ.
 (2). ເນື່ອງຈາກວ່າ ຂະໜາດຂອງເຈ້ຍບໍ່ຍາວພໍ ຈຶ່ງໄດ້ສ້າງປຶ້ມບັນທຶກການເຄື່ອນໄຫວເງິນສົດຂອງກຸ່ມເທື່ອລະ 6 ເດືອນ

ສາທາລະນະລັດ ປະຊາທິປະໄຕ ປະຊາຊົນລາວ
ສັນຕິພາບ ເອກະລາດ ປະຊາທິປະໄຕ ເອກະພາບ ວັດທະນາຖາວອນ
-----000-----

ເມືອງ: _____

ບ້ານ: _____

ກຸ່ມຜູ້ນຳໃຊ້ນ້ຳຊົນລະປະທານ

ໃບສະເໜີຂໍໃຊ້ຈ່າຍເງິນຂອງກຸ່ມ

ຮຽນ: ຄະນະປະທານກຸ່ມ

ເລື່ອງ: ຂໍສະເໜີໃຊ້ຈ່າຍເງິນຂອງກຸ່ມ

ຂ້າພະເຈົ້າຊື່:.....ໜ້າທີ່ຮັບຜິດຊອບ:.....

ປະຈຸບັນຢູ່ບ້ານ:.....ເມືອງ:.....ແຂວງ:.....

ມີຈຸດປະສົງຂໍສະເໜີຈ່າຍເງິນຂອງກຸ່ມຈຳນວນ:.....ກີບ, ຂຽນເປັນໂຕໜັງສື:.....

ເພື່ອ:.....

ດັ່ງນັ້ນ, ຈຶ່ງຮຽນສະເໜີມາຍັງຄະນະປະທານກຸ່ມ ເພື່ອຄົ້ນຄວ້າ ແລະ ພິຈາລະນາຕາມເຫັນສົມຄວນດ້ວຍ

ວັນທີ່:.....

ຄຳເຫັນ

ຜູ້ສະເໜີ

ປະທານກຸ່ມ

ສາທາລະນະລັດ ປະຊາທິປະໄຕ ປະຊາຊົນລາວ
ສັນຕິພາບ ເອກະລາດ ປະຊາທິປະໄຕ ເອກະພາບ ວັດທະນາຖາວອນ
-----000-----

ເມືອງ: _____

ບ້ານ: _____

ກຸ່ມຜູ້ນຳໃຊ້ນ້ຳຊົນລະປະທານ

ໃບເບີກຈ່າຍເງິນສົດ

ອີງຕາມໃບສະເໜີເລກທີ:...../.....ລົງວັນທີ່:.....

ຂ້າພະເຈົ້າ:.....ໃນນາມຜູ້ຮັບຜິດຊອບບັນຊີ-ການເງິນກຸ່ມໄດ້ຈ່າຍເງິນໃຫ້ທ່ານ.....

.....ຈຳນວນ:.....(ກີບ), ຂຽນເປັນໂຕໜັງສື:.....

.....

ຈຸດປະສົງໃນການເບີກຈ່າຍ:.....

ວັນທີ່:.....

ຍັງຍືນ
(ປະທານກຸ່ມ)

ຜູ້ຮັບຜິດຊອບເງິນສົດ

ຜູ້ຮັບ

ຜູ້ເບີກຈ່າຍ
(ບັນຊີ-ການເງິນ)

ສັງລວມໜ້າວຽກຕົ້ນຕໍໃນການດໍາເນີນງານຂອງກຸ່ມຜູ້ນໍາໃຊ້ນໍ້າຊົນລະປະທານ

ລ/ດ	ໜ້າທີ່ຕ້ອງປະຕິບັດ	ເວລາປະຕິບັດ	ຜູ້ຮັບຜິດຊອບ
1	ແຈ້ງເນື້ອທີ່ທຳການຜະລິດ	ກ່ອນນໍາໃຊ້ນໍ້າຊົນລະປະທານ ປະຈຳລະດູການ	ສະມາຊິກ
2	ບຳລຸງຮັກສາ, ອານາໄມ ຝາຍ ແລະ ຄອງເໝືອງ	ກ່ອນນໍາໃຊ້ນໍ້າຊົນລະປະທານ ປະຈຳລະດູການ	
3	ເຂົ້າຮ່ວມກອງປະຊຸມສ້າງແຜນການດໍາເນີນງານປະຈຳລະດູການຜະລິດ	ກ່ອນທຳການຜະລິດ	
4	ແຈ້ງຄວາມເສຍຫາຍຕ່າງໆໃຫ້ຫົວໜ້າຈຸ	ເວລາເກີດຄວາມເສຍຫາຍ	
5	ເສຍຄ່າບົວລະບັດຮັກສາ ແລະ ສ້ອມແປງປະຈຳປີ	ຫຼັງເກັບກ່ຽວຜົນຜະລິດ	
6	ເຂົ້າຮ່ວມປະຊຸມສະຫຼຸບປະຈຳປີຂອງກຸ່ມ	ຫຼັງເກັບກ່ຽວຜົນຜະລິດ	
1	ສະເໜີແຜນການຜະລິດປະຈະລະດູການຂອງຈຸ	ກອງປະຊຸມເຜີຍແຜ່ແຜນການ ດໍາເນີນງານຂອງກຸ່ມ	ຄະນະຈຸ
2	ບຳລຸງຮັກສາ ແລະ ອານາໄມຮ່ວມໃກ້ບສະມາຊິກ	ກ່ອນນໍາໃຊ້ນໍ້າຊົນລະປະທານ ປະຈຳລະດູການ	
3	ເປີດ-ປິດອາຄານຕ່າງໆໃນຄອງຊົນລະປະທານ	ໄລຍະເວລານໍາໃຊ້ນໍ້າຊົນ ລະປະທານ	
4	ຕິດຕາມດູແລ ແລະ ກວດກາການນໍາໃຊ້ນໍ້າຂອງສະມາຊິກ	ໄລຍະເວລານໍາໃຊ້ນໍ້າຊົນ ລະປະທານ	
5	ກວດສອບ ແລະ ລາຍງານສະພາບ ຝາຍ, ຄອງເໝືອງ ແລະ ອາຄານຕ່າງໆ.	ປະຈຳເດືອນ	
6	ຮັບແຈ້ງຄວາມເສຍຫາຍຈາກສະມາຊິກ	ເວລາເກີດຄວາມເສຍຫາຍ	
7	ເກັບເງິນຄ່າບົວລະບັດຮັກສາ ແລະ ສ້ອມແປງປະຈຳປີ ນໍາສະມາຊິກໃນຈຸທີ່ຕົນເອງຮັບຜິດຊອບ	ຫຼັງເກັບກ່ຽວຜົນຜະລິດ	
1	ຮັບຮອງແຜນການເຄື່ອນໄຫວປະຈຳປີຂອງກຸ່ມ (ແຜນການນໍາໃຊ້ນໍ້າ ແລະ ແຜນການຜະລິດ)	ກ່ອນລະດູການຜະລິດ	ຄະນະກຸ່ມ
2	ຮັບຜິດຊອບການດໍາເນີນກອງປະຊຸມຖອດຖອນບົດຮຽນ ປະຈຳປີ	ຫຼັງຈາກເກັບກ່ຽວຜົນຜະລິດ	
3	ສະຫຼຸບເງິນຄ່າບົວລະບັດຮັກສາ ແລະ ແປງປະຈຳປີ ພ້ອມທັງ ເຮັດເສດຖະກິດເປີດເຜີຍຕໍ່ສະມາຊິກ	ກອງປະຊຸມຖອດຖອນບົດຮຽນ	
4	ຮ່າງກົດລະບຽບຂອງກຸ່ມ ສະເໜີຕໍ່ກອງປະຊຸມກຸ່ມເພື່ອ ຮັບຮອງເປັນເອກະພາບ	ກ່ອນນໍາໃຊ້ນໍ້າຊົນລະປະທານ	
5	ລາຍງານ ແລະ ພົວພັນປະສານສົມທົບກັບຫ້ອງການສົ່ງ ເສີມກະສິກຳ ແລະ ປ່າໄມ້ເມືອງ	ເປັນໄລຍະ ແລະ ໃນເວລາທີ່ມີ ບັນຫາ	
6	ຈັດສັນງົບປະມານໃນການບົວລະບັດຮັກສາ ແລະ ສ້ອມແປງ	ກ່ອນລະດູການ ແລະ ໃນເວລາສຸກເສີນ	

ແຜນງົບປະມານຄຸ້ມຄອງນໍາໃຊ້ ແລະ ປົກປັກຮັກສາໂຄງການຍ່ອຍຊົນລະປະທານ

ຊົນລະປະທານເປັນໂຄງສ້າງທີ່ປະກອບດ້ວຍຫຼາຍພາກສ່ວນທີ່ກະຈາຍຕາມບ້ານ, ຕາມທົ່ງນາ ແລະ ຕາມຫວັຍນໍ້າຊຶ່ງປະກອບມີຫິວງານທີ່ຢູ່ຫວັຍນໍ້າ, ຄອງເໝືອງສາຍແມ່, ຄອງເໝືອງສາຍຍ່ອຍ ແລະ ຄອງລະບາຍ, ອາຄານຕ່າງໆ ແລະ ປະຕູເອົານໍ້າເຂົ້າແຕ່ລະທົ່ງນາ. ສ່ວນປະກອບນີ້ລວມແລ້ວແຕ່ຕ້ອງການປົກປັກຮັກສາ ແລະ ສອ້ມແປງທີ່ແຕກຕ່າງກັນດັ່ງນັ້ນປະຊາຊົນຕ້ອງມີແຜນການງົບປະມານທີ່ເໝາະສົມເພື່ອຮັບປະກັນໃຫ້ລະບົບຊົນລະປະທານຖືກນໍາໃຊ້ໄດ້ໄລຍະຍາວນານດ້ວຍການເກັບເງິນຄ່າຊົມໃຊ້ນໍ້າເຂົ້າກອງຫິນຢ່າງເປັນປົກກະຕິ. ໃນຕາຕະລາງນີ້ສະແດງເຖິງງົບປະມານທີ່ຕ້ອງການພາຍໃນປີສໍາລັບລະບົບຊົນລະປະທານຄົບຊຸດແຕ່ຖ້າໂຄງການຍ່ອຍມີພຽງແຕ່ສ່ວນໄດໜຶ່ງແມ່ນໃຫ້ເອົາແຕ່ມູນຄ່າທີ່ສະແດງໃນຕາຕະລາງນັ້ນມາຄິດໄລ່ກໍາໜົດງົບປະມານທີ່ຈໍາເປັນນໍາໃຊ້ເຂົ້າໃນການປົກປັກຮັກສາ.

ຕາຕະລາງສັງລວມວຽກວຽກຄຸ້ມຄອງນໍາໃຊ້ລະບົບຊົນລະປະທານພາຍໃນປີ

ລ/ດ	ໜ້າວຽກ	ຈໍານວນເທື່ອ/ປີ	ແຮງງານທີ່ຕ້ອງນໍາໃຊ້			ວັດສະດຸທີ່ຕ້ອງໃຊ້			ລວມມູນຄ່າສ້ອມແປງ/ປີ	ໝາຍເຫດ
			ຈໍານວນແຮງງານ/8 ຊົ່ວໂມງ	ຄ່າແຮງງານ/8 ຊົ່ວໂມງ	ລວມ	ຈໍານວນວັດສະດຸ	ມູນຄ່າ	ລວມ		
I	ຫິວງານ								3,150,000	
1	ອະນາໄມຕະກອນຢູ່ໜ້າຝາຍ	1	20	50,000	1,000,000				1,000,000	
2	ອະນາໄມຂີ້ເຫຍື້ອ, ຂອນໄມ້, ຖາງຫຍ້າບໍລິເວນຝາຍ	4	20							
3	ທາສີກັນໜັງຮາວເຫລັກ, ຊຸດປະຕູເອົານໍ້າເຂົ້າຄອງເໝືອງ ແລະປະຕູລະບາຍຊາຍ	1	2	50,000	100,000	3	100,000	300,000	400,000	
4	ຖົມດິນດ້ານຂ້າງຝາຍກໍລະນີນໍ້າກັດເຊາະ	1	20							
5	ຢາຮອຍແຕກແຫງຕາມຜິວໜ້າເບຕິງຂອງຝາຍ	1	2	50,000	100,000	1	50,000	50,000	150,000	
6	ລຽງຫິນທ້າຍຝາຍກໍລະນີນໍ້າເຊາະ	1	20	50,000	1,000,000				1,000,000	
7	ປ່ຽນຖ້າຍແປ້ນປະຕູເອົານໍ້າເຂົ້າຄອງເໝືອງ ຫລືປະຕູລາຍບາຍຊາຍກໍລະນີພູໂດກ ຫລື ເສຍ	1	2	50,000	100,000	1	500,000	500,000	600,000	

- ໃນກໍລະນີໂຄງການນີ້ມີ58ຄົວເຮືອນໄດ້ຮັບຜົນປະໂຫຍດດັ່ງນັ້ນງົບທີ່ຕ້ອງການເພື່ອປົກປັກຮັກສາແຕ່ລະບີມີ 5,800,000 ກີບ.

ຈານວນເງິນຢ່າງນ້ອຍທີ່ຕ້ອງເກັບຕໍ່ 12 ເດືອນຕໍ່ຄອບຄົວ 100,000ຕໍ່ບີ

ໝາຍເຫດ:

1) ແຫລ່ງທຶນແມ່ນເກັບຈາກຄອບຄົວທີ່ໄດ້ຮັບຜົນປະໂຫຍດຈາກໂຄງການ, ສະນັ້ນການເກັບເງິນແມ່ນຂຶ້ນກັບເນື້ອທີ່ການຜະລິດຂອງຊາວບ້ານທີ່ໄດ້ຮັບຜົນປະໂຫຍດຈາກໂຄງການໂດຍອີງຕາມການຕົກລົງເຫັນດີກັນພາຍໃນບ້ານ

2) ຖ້າອີງໃສ່ອັດຕາທີ່ກົມຊົນລະປະທານວາງອອກແມ່ນ:

ກ. ເນື້ອທີ່ນາ ຈະເສຍພັນທະ ເຂົ້າເບືອກ 200 ກິໂລ/ເຮັກຕາ/ບີ

ຂ. ເນື້ອທີ່ປູກພືດ ຈະເສຍພັນທະ ເຂົ້າເບືອກ 100 ກິໂລ/ເຮັກຕາ/ບີ

ຄ. ລ້ຽງສັດນໍ້າທຸກປະເພດ ຈະເສຍພັນທະ ເຂົ້າເບືອກ 500 ກິໂລ/ເຮັກຕາ/ບີ

ງ. ນໍ້າໃຊ້ນໍ້າທາງອ້ອມ ຈະເສຍພັນທະ ເຂົ້າເບືອກ 140 ກິໂລ/ເຮັກຕາ/ບີ

ກໍລະນີບໍ່ມີການເປ່ເພ ແລະ ບໍ່ໄດ້ຊື້ອຸປະກອນບາງຢ່າງບ້ານກໍຈະມີເງິນແຮ ຫຼື ສາມາດຫຼຸດຈໍານວນການເກັບເງິນລົງໃນປີຕໍ່ໄປກໍໄດ້.



ສາທາລະນະລັດ ປະຊາທິປະໄຕ ປະຊາຊົນລາວ

ສັນຕິພາບ ເອກະລາດ ປະຊາທິປະໄຕ ເອກະພາບ ວັດທະນະຖາວອນ

ແຂວງ.....
ເມືອງ.....
ໂຄງການຊົນລະປະທານ.....

**ພາລະບົດບາດ
ຂອງກຸ່ມຜູ້ຊົມໃຊ້ນໍ້າຊົນລະປະທານ**

ບ່ອນອີງ:

- ອີງຕາມ: ດໍາລັດວ່າດ້ວຍການສ້າງຕັ້ງສະມາຄົມເລກທີ 115/ນຍ, ລົງວັນທີ 29 ເມສາ 2009.
- ອີງຕາມ: ຄໍາສັ່ງແນະນໍາຂອງນາຍົກລັດຖະມົນຕີ ເລກທີ 26/ນຍ, ລົງວັນທີ 16/2/1998 ວ່າດ້ວຍການມອບໂອນ ໂຄງການຊົນລະປະທານໃຫ້ກາຍເປັນຂອງລວມໝູ່ຂອງປະຊາຊົນຢ່າງຂາດຕົວ.
- ອີງຕາມ: ຂໍ້ກຳນົດວ່າດ້ວຍສະມາຄົມຜູ້ຊົມໃຊ້ນໍ້າຊົນລະປະທານ ເລກທີ 0156/ກປ. ລົງວັນທີ 11/3/97 ວ່າດ້ວຍການສ້າງຕັ້ງສະມາຄົມຜູ້ຊົມໃຊ້ນໍ້າຊົນລະປະທານ.
- ອີງຕາມ: ການຕົກລົງເຫັນດີຂອງອໍານາດການປົກຄອງບ້ານ..... ແລະ ຊາວນາ ໃນຂອບເຂດເນື້ອທີ່ນາຂອງໂຄງການຊົນລະປະທານ.....ເມືອງ.....ແຂວງ.....

ມາດຕາ 1: ຊື່ ແລະ ທີ່ຕັ້ງ

1. ໂຄງການຊົນລະປະທານ..... ຕັ້ງຢູ່ ບ້ານ.....
ເມືອງ.....ແຂວງ..... ເຊິ່ງເປັນປະເພດຝາຍນໍ້າລົ້ນ, ໂຄງການຊົນລະປະທານ ດັ່ງກ່າວ ປະກອບດ້ວຍຊາວບ້ານຜູ້ທີ່ມີດິນ ຫລື ຜູ້ທີ່ຜະລິດກະສິກໍາຢູ່ເຂດໂຄງການຊົນລະປະທານດັ່ງກ່າວ, ຊາວບ້ານເຫລົ່ານີ້ຈະໄດ້ຈັດຕັ້ງເປັນກຸ່ມກິດຈະກຳໂດຍຮຽກວ່າ: ກຸ່ມຜູ້ຊົມໃຊ້ນໍ້າໂຄງການຊົນລະປະທານ.....ບ້ານ.....ເມືອງ.....ແຂວງ.....
2. ສໍານັກງານຂອງກຸ່ມຜູ້ນໍາໃຊ້ນໍ້າຊົນລະປະທານ ຕັ້ງຢູ່ບ້ານ.....ເມືອງ.....ແຂວງ.....
3. ເນື້ອທີ່ຊົນລະປະທານ ຕັ້ງຢູ່ຂອບເຂດ ບ້ານ.....ເມືອງ.....ແຂວງ.....
 - ເນື້ອທີ່ນາປີ ຈໍານວນ.....ເຮັກຕາ
 - ເນື້ອທີ່ນາແຊງ ຈໍານວນ ເຮັກຕາ
 - ເນື້ອທີ່ປູກພືດ ຈໍານວນເຮັກຕາ
 - ເນື້ອທີ່ໜອງປາ ຈໍານວນເຮັກຕາ
 - ລວມເນື້ອທີ່ທັງໝົດ:.....ເຮັກຕາ

ມາດຕາ 2: ຈຸດປະສົງ

ກຸ່ມຜູ້ໃຊ້ນໍ້າຊົນລະປະທານ.....ເປັນກຸ່ມເພື່ອບໍລິຫານ ແລະ ການຈັດການລະບົບຊົນລະປະທານ ມີຈຸດປະສົງສະເພາະແມ່ນ:

- ເພື່ອສົ່ງເສີມ ແລະ ພັດທະນາ ການຜະລິດກະສິກໍາເຂດເນື້ອທີ່ຊົນລະປະທານ.
- ເພື່ອພັດທະນາໃຫ້ກຸ່ມຜູ້ຊົມໃຊ້ນໍ້າເປັນເຈົ້າການໃນການຄຸ້ມຄອງ-ນໍ້າໃຊ້, ບົວລະບັດຮັກສາລະບົບຊົນລະປະທານທັງໃຫ້ມີປະສິດທິຜົນ.
- ເພື່ອພັດທະນາຄວາມຮູ້ຄວາມສາມາດ ແລະ ຄວາມຊໍານິຊໍານານຂອງສະມາຊິກ ດ້ານການຜະລິດກະສິກໍາ ພ້ອມທັງສົ່ງເສີມການມີສ່ວນຮ່ວມ ຂອງສະມາຊິກໃນການແລກປ່ຽນປະສົບການ ດ້ານເຕັກນິກວິຊາການ.
- ເພື່ອປະສານສົມທົບກັບໜ່ວຍງານຂອງພັກ ແລະ ລັດຖະບານ, ບັນດາຮ້ານຄ້າ, ບໍລິສັດ ແລະ ທະນາຄານ ໃນການສະໜອງດ້ານເຕັກນິກ, ທຶນຮອນ ແລະ ສິນເຊື່ອ ທີ່ຈໍາເປັນໃນການພັດທະນາການຜະລິດກະສິກໍາ ແລະ ການພັດທະນາຊົນລະປະທານ.
- ເພື່ອອໍານວຍຄວາມສະດວກໃນການຄ້າປະກັນການທົດແທນສິນເຊື່ອ ເປັນເງິນ ຫລື ເປັນວັດຖຸ ແລະ ການເກັບຄ່ານໍ້າຂອງສະມາຄົມ ພ້ອມທັງຄຸ້ມຄອງທຶນດັ່ງກ່າວ.
- ເພື່ອສະດວກໃນການຈັດຊື້ວັດຖຸ ເພື່ອຮັບໃຊ້ການຜະລິດ, ສິນເຊື່ອ, ເງິນກູ້ຢືມ, ແລະ ການຈໍາໜ່າຍຜະລິດຕະພັນ ຂອງສະມາຊິກເພີ່ມລາຍຮັບ ແລະ ຍົກລະດັບການດໍາລົງຊີວິດຂອງສະມາຊິກໃຫ້ດີຂຶ້ນເລື້ອຍໆ.
- ເພື່ອພັດທະນາລະບົບຂໍ້ມູນຂ່າວສານ, ເຕັກນິກວິຊາການດ້ານຊົນລະປະທານ, ການກະສິກໍາ ແລະ ການຕະຫລາດໃຫ້ເປັນປະໂຫຍດ ແກ່ການປູກຝັງ ແລະ ລ້ຽງສັດ.
- ເສີມຂະຫຍາຍຄວາມສາມັກຄີຮັກແພງ ລະຫວ່າງສະມາຊິກ ແລະ ການມີສ່ວນຮ່ວມກັບສະມາຊິກຊາວນາອື່ນໆ ແລະ ອົງກອນທີ່ບໍ່ຂຶ້ນກັບລັດຖະບານ, ໃນການສົ່ງເສີມການພັດທະນາໃນການພັດທະນາບ້ານ.
- ສົ່ງເສີມການຄຸ້ມຄອງຊັບພະຍາກອນທໍາມະຊາດ (ໂດຍສະເພາະແມ່ນ ດິນ ແລະ ນໍ້າ) ເພື່ອຮັບປະກັນໃນການຜະລິດກະສິກໍາໃຫ້ຍືນຍົງ .
- ສົ່ງເສີມການຂະຫຍາຍເນື້ອທີ່ຊົນລະປະທານ ຈາກທີ່ມີປະຈຸບັນເພື່ອຮັບໃຊ້ຜົນປະໂຫຍດຂອງສະມາຊິກຜູ້ຊົມໃຊ້ນໍ້າຊົນລະປະທານ.
- ການປົກປັກຮັກສາລະບົບຊົນລະປະທານຂອງຕົນເອງ ບໍ່ໃຫ້ມີການທໍາລາຍຈາກບຸກຄົນ ຫລື ກຸ່ມຄົນ, ພ້ອມທັງປ້ອງກັນບໍ່ໃຫ້ໃຊ້ລະບົບຊົນລະປະທານດັ່ງກ່າວໄປໃນທາງທີ່ຜິດ.

ມາດຕາ 3: ວ່າດ້ວຍການຈັດຕັ້ງກຸ່ມຜູ້ຊົມໃຊ້ນໍ້າ

ກຸ່ມຜູ້ຊົມໃຊ້ນໍ້າ ຊົນລະປະທານ ໂຄງການຊົນລະປະທານ.....ໄດ້ສ້າງຕັ້ງຂຶ້ນໃນວັນທີ...../...../.....ດ້ວຍວິທີການປ່ອນບັດເລືອກຕັ້ງ ຈາກສະມາຊິກຂອງສະມາຄົມເຊິ່ງປະກອບດ້ວຍ:

1. ຄະນະກຳມະການກຸ່ມຜູ້ນໍາໃຊ້ນໍ້າ ປະກອບດ້ວຍ.....ທ່ານ, ຍິງ.....ທ່ານ
 - ທ່ານ.....ປະທານ (ຮັບຜິດຊອບຊຶ້ນໍາລວມ)
 - ທ່ານ.....ຮອງປະທານຜູ້ທີ່ໜຶ່ງ ຮັບຜິດຊອບການແບ່ງປັນນໍ້າ

- ທ່ານ.....ຮອງປະທານ ຜູ້ທີສອງ ຮັບຜິດຊອບການຜະລິດກະສິກໍາ.
 - ທ່ານ.....ຄະນະກຳມະການ ຮັບຜິດຊອບບັນຊີ.
 - ທ່ານ.....ຄະນະກຳມະການ ຮັບຜິດຊອບຄັງເງິນລິດ.
2. ສະມາຊິກຂອງກຸ່ມຜູ້ຊົມໃຊ້ນໍ້າຊົນລະປະທານ ມີຈຳນວນທັງໝົດ.....ຄອບຄົວ, ມີ.....ຄົນ, ຍິງ.....ຄົນ. ໃນນີ້ ມາຈາກບ້ານ.....ຄອບຄົວ, ບ້ານ.....ຄອບຄົວ, ບ້ານ.....ຄອບຄົວ, ບ້ານ.....ຄອບຄົວ, ບ້ານ.....ຄອບຄົວ ຊຶ່ງໄດ້ແບ່ງອອກເປັນຈຸນໍາໃຊ້ນໍ້າ ຈຳນວນ.....ຈຸ.
3. ຄະນະທີ່ປຶກສາຂອງກຸ່ມຜູ້ນໍາໃຊ້ນໍ້າ.
- ປະກອບດ້ວຍອຳນາດການປົກຄອງເມືອງ.....
 - ອຳນາດການປົກຄອງບ້ານ.....
4. ໜ່ວຍງານທີ່ກ່ຽວຂ້ອງ:
- ຫ້ອງການກະສິກໍາ ແລະ ປ່າໄມ້ເມືອງ, ພະແນກກະສິກໍາ ແລະ ປ່າໄມ້ແຂວງ
 - ຫ້ອງການພັດທະນາຊຸມນະບົດ ແລະ ລິບລ້າງຄວາມທຸກຍາກ ເມືອງ.....
 - ກອງທຶນຫລຸດຜ່ອນຄວາມທຸກຍາກ ເມືອງ.....
5. ພາລະບົດບາດ ແລະ ສິດໜ້າທີ່ຂອງຄະນະທີ່ປຶກສາ.

ມາດຕາ 4: ພາລະບົດບາດ, ສິດ ແລະ ໜ້າທີ່.

4.1 ທີ່ປຶກສາຂັ້ນເມືອງ:

- ມີບົດບາດເປັນທີ່ປຶກສາໃຫ້ແກ່ກຸ່ມຜູ້ນໍາໃຊ້ນໍ້າໃນລະດັບເມືອງ.
- ມີໜ້າທີ່ຊີ້ນໍາການຕັດສິນບັນຫາ ແກ້ໄຂບັນຫາທີ່ອາດຈະເກີດຂຶ້ນຊ່ວຍກຸ່ມຜູ້ນໍາໃຊ້ນໍ້າຊົນລະປະທານ.
- ມີບົດບາດເປັນທີ່ປຶກສາ, ປຶກສາຫາເພື່ອຮອງຮັບເອົາບັນຫາ ແລະ ການສະເໜີ ນັບທັງຂໍ້ມູນຂ່າວສານ ຕ່າງໆ ຕໍ່ພາກສ່ວນທີ່ກ່ຽວຂ້ອງ.
- ອະນຸມັດການແຕ່ງຕັ້ງຄະນະກຸ່ມຜູ້ຊົມໃຊ້ນໍ້າຊົນລະປະທານ.
- ລະດົມການປະກອບສ່ວນ, ການມີສ່ວນຮ່ວມຂອງປະຊາຊົນໃນການພັດທະນາລະບົບຊົນລະປະທານ.

4.2 ທີ່ປຶກສາຂັ້ນບ້ານ:

- ມີບົດບາດເປັນທີ່ປຶກສາໃຫ້ກຸ່ມນໍາໃຊ້ນໍ້າຊົນລະປະທານໃນລະດັບບ້ານເພື່ອແກ້ໄຂບັນຫາຕ່າງໆ ທີ່ອາດຈະເກີດຂຶ້ນ ແລະ ກ່ຽວຂ້ອງກັບກຸ່ມຜູ້ຊົມໃຊ້ນໍ້າ.
- ຈັດຕັ້ງການປຸກລະດົມປະຊາຊົນເພື່ອປະກອບສ່ວນໃນການພັດທະນາລະບົບຊົນລະປະທານ.
- ນໍາສະເໜີອຳນາດການປົກຄອງບ້ານໃນການອະນຸມັດແຕ່ງຕັ້ງກຸ່ມຜູ້ຊົມໃຊ້ນໍ້າ
- ຈັດຕັ້ງປຸກລະດົມປະຊາຊົນປະກອບສ່ວນໃນການພັດທະນາລະບົບຊົນລະປະທານ.

4.3 ພາລະບົດບາດ, ສິດ ແລະ ໜ້າທີ່ຂອງໜ່ວຍງານທີ່ກ່ຽວຂ້ອງ

1. ໜ້າທີ່ພາລະບົດບາດຂອງຂະແໜງການກ່ຽວຂ້ອງຂັ້ນສູນກາງ:

- ຮັບຜິດຊອບລະບົບຂໍ້ມູນຂ່າວສານທັງໝົດຂອງແຕ່ລະພາກສ່ວນ
- ປຶກສາຫາລືກັບພະແນກກະສິກໍາ ແລະ ປ່າໄມ້ແຂວງເຖິງຄວາມເປັນໄປໄດ້ຂອງແຕ່ລະໂຄງການ
- ພິຈາລະນາການອະນຸມັດໂຄງການຍ່ອຍຢູ່ໃນແຕ່ລະແຂວງ
- ລົງກວດກາສະຖານທີ່ການກໍ່ສ້າງຊົນລະປະທານຮ່ວມກັບຫ້ອງການກະສິກໍາປ່າໄມ້ເມືອງ ແລະ ກຸ່ມຜູ້ຊົມໃຊ້ນໍ້າຊົນລະປະທານ ເພື່ອຄົ້ນຄວ້າ ຄວາມເປັນໄປໄດ້ໃນທຸກດ້ານ.
- ປະສານສົມທົບ ແລະ ກະກຽມຂໍ້ມູນເພື່ອອອກແບບການກໍ່ສ້າງໂຄງການຍ່ອຍຢູ່ໃນແຕ່ລະແຂວງ.
- ກະກຽມອຸປະກອນ, ຈັດຫາວັດສະດຸກໍ່ສ້າງ, ກະກຽມການປະມູນ, ແກ້ໄຂສັນຍາ
- ຕິດຕາມຄວາມຄືບໜ້າຂອງໂຄງການຍ່ອຍໂດຍຜ່ານຫ້ອງການກະສິກໍາ ແລະ ປ່າໄມ້ແຂວງ.
- ຈັດຕັ້ງການມອບຮັບໂຄງການຍ່ອຍໂດຍຜ່ານ ພະແນກກະສິກໍາ ແລະ ປ່າໄມ້ແຂວງ
- ຊຸກຍູ້ການຄຸ້ມຄອງນໍ້າໃຊ້ລະບົບຊົນລະປະທານເຂົ້າໃນການຜະລິດກະສິກໍາ

2. ບົດບາດ ແລະ ໜ້າທີ່ຮັບຜິດຊອບຂອງຂະແໜງການກ່ຽວຂ້ອງຂັ້ນແຂວງ

- ຕາງໜ້າໃຫ້ພະແນກກະສິກໍາ ແລະ ປ່າໄມ້ແຂວງ
- ປະສານສົມທົບກັບຫ້ອງການກະສິກໍາ-ປ່າໄມ້ເມືອງ ລົງເກັບກໍາຂໍ້ມູນຕ່າງໆ
- ຕອບສະໜອງ ຂໍ້ມູນພື້ນຖານດ້ານເສດຖະກິດ-ສັງຄົມ, ສິ່ງແວດລ້ອມໃຫ້ແກ່ຫ້ອງການຄຸ້ມຄອງໂຄງການ ພັດທະນາໂຄງລ່າງຊົນນະບົດພາກເໜືອເພື່ອການອະນຸມັດ.
- ຮັບຜິດຊອບການສໍາຫລວດ, ສະເໜີແບບ ຕໍ່ໜ່ວຍງານສໍາຫລວດ-ອອກແບບຊົນລະປະທານເພື່ອອະນຸມັດ
- ສະເໜີແຜນການກໍ່ສ້າງ
- ນໍາສະເໜີໜ້າວຽກ ທີ່ຈະປະຕິບັດໂດຍບໍລິສັດ ຮັບເໜົາ ແລະ ຊາວນາ
- ຊີ້ນໍາ ແລະ ຊ່ວຍເຫລືອ ສະມາຄົມທຸກໆ ບັນຫາ ໃນການຄຸ້ມຄອງຊົນລະປະທານ
- ຕິດຕາມການກໍ່ສ້າງ, ການປະຕິບັດສັນຍາກໍ່ສ້າງ, ການຄຸ້ມຄອງການກໍ່ສ້າງ, ຮ່ວມການຈັດປະມູນພາຍໃນ ແລະ ປະເມີນຜົນການປະມູນ ເພື່ອນໍາສະເໜີຫາຫ້ອງການໂຄງການ ພຄຊ ຂັ້ນສູນກາງເພື່ອອະນຸມັດ.
- ກວດກາບັນຊີການເງິນຕ່າງໆ ແລະ ເຮັດບົດລາຍງານຫ້ອງປະສານງານຂັ້ນສູນກາງ.
- ຊີ້ນໍາການຄຸ້ມຄອງທຶນທີ່ສິ່ງໃຫ້ສະມາຄົມແຕ່ລະກິດຈະກໍາຂອງໂຄງການ.
- ກະກຽມແຜນການຄຸ້ມຄອງ-ນໍາໃຊ້ລະບົບຊົນລະປະທານໃຫ້ແກ່ສະມາຄົມ.

3. ພາລະບົດບາດ, ສິດ ແລະ ໜ້າທີ່ຂອງຂະແໜງການກ່ຽວຂ້ອງຂັ້ນເມືອງ.

- ມີບົດບາດຕາງໜ້າໃຫ້ຫ້ອງການກະສິກໍາ ແລະ ປ່າໄມ້ເມືອງ.
- ປະສານສົມທົບກັບຫ້ອງການຂັ້ນແຂວງ ແລະ ກຸ່ມຜູ້ນໍາໃຊ້ນໍ້າລົງເກັບກໍາຂໍ້ມູນຂອງບ້ານທີ່ມີໂຄງການ.
- ສະເໜີ ບົດລາຍງານຕ່າງໆ ໃຫ້ແກ່ ພະແນກກະສິກໍາປ່າໄມ້ແຂວງ ເພື່ອພິຈາລະນາ ແລະ ມີຄໍາເຫັນຕໍ່ເອກະສານ, ບົດລາຍງານຕ່າງໆຂອງໂຄງການຂັ້ນເມືອງ
- ສົມທົບກັບແຂວງ ແລະ ສູນກາງເພື່ອສັງລວມຂໍ້ມູນ, ສະພາບເສດຖະກິດ - ສັງຄົມ, ສະພາບແວດລ້ອມ, ເຜີຍແຜ່ຍຸດທະສາດການພັດທະນາລະບົບຊົນລະປະທານໃຫ້ແກ່ສະມາຄົມ.

4.4 ການມີສ່ວນຮ່ວມ

- ຊ່ວຍໃນການປະກອບເອກະສານເພື່ອຈັດຕັ້ງຂຶ້ນທະບຽນໃຫ້ກຸ່ມນຳໃຊ້ນໍ້າ ເປັນສະມາຄົມຜູ້ສົມໃຊ້ນໍ້າ ພາຍຫລັງກຸ່ມນຳໃຊ້ນໍ້າ ໄດ້ຮັບການເສີມສ້າງຄວາມເຂັ້ມແຂງ ແລະ ມີຄວາມພ້ອມທີ່ຈະຈັດຕັ້ງເປັນສາມາຄົມແລ້ວ.
- ຊ່ວຍກະກຽມແຜນການກໍ່ສ້າງ
- ຕິດຕາມ ການກໍ່ສ້າງ, ການປະຕິບັດສັນຍາ, ປະສານສົມທົບກັບກຸ່ມຜູ້ຊົມໃຊ້ນໍ້າ
- ຕິດຕາມ ແລະ ຊີ້ນຳການຄຸ້ມຄອງກອງທຶນທີ່ອະນຸມັດໃນແຕ່ລະກິດຈະກຳຊ່ວຍສະມາຄົມຜູ້ໃຊ້ນໍ້າ (ຖ້າມີ)
- ຕິດຕາມ ແລະ ຄຸ້ມຄອງນຳໃຊ້ລະບົບຊົນລະປະທານຂອງຊາວບ້ານເຂົ້າໃນການຜະລິດກະສິກຳ ຢ່າງມີປະສິດທິຜົນສູງ .

ມາດຕາ 5: ພາລະບົດບາດ, ສິດ ແລະ ໜ້າທີ່ຂອງຄະນະບໍລິຫານງານກຸ່ມຜູ້ນຳໃຊ້ນໍ້າ.

ຄະນະບໍລິຫານງານກຸ່ມຜູ້ນຳໃຊ້ນໍ້າ ຈັດຕັ້ງ ຂຶ້ນໂດຍມີການຄັດເລືອກ ແບບປ່ອນບັດ ແລະ ໄດ້ຄະແນນສູງສ່ວນຫລາຍມາຈາກສະມາຊິກ. ມີບົດບາດເປັນຄະນະບໍລິຫານງານຂອງກຸ່ມຜູ້ຊົມໃຊ້ນໍ້າຖືກຕ້ອຕາມກົດໝາຍ. ມີສິດໃນການຕິດຕໍ່ພົວພັນວຽກງານທີ່ຈຳເປັນນຳຂຶ້ນເທິງ, ອົງການ, ພາກສ່ວນຕ່າງໆທີ່ກ່ຽວຂ້ອງ, ຮັບຜິດຊອບດ້ານກົດໝາຍຕໍ່ຜົນປະໂຫຍດຂອງກຸ່ມ ແລະ ສະມາຊິກ. ຄະນະກຳມະການກຸ່ມຜູ້ຊົມໃຊ້ນໍ້າ ກຳນົດໃຫ້ມີ ອາຍຸການ ເທົ່າກັບ 3 ປີ, ຫລັງຈາກນັ້ນຈະມີການຄັດເລືອກໃໝ່. ຖ້າຫາກວ່າມີຄວາມຈຳເປັນສາມາດຄັດເລືອກໃນກອງປະຊຸມປະຈຳປີຂອງກຸ່ມກໍໄດ້.

5.1 ພາລະບົດບາດ, ສິດ ແລະ ໜ້າທີ່ຂອງກຸ່ມຜູ້ນຳໃຊ້ນໍ້າ:

- ສະເໜີ ຄຳຮ້ອງຂໍ ຫາຫ້ອງການກະສິກຳ ແລະ ປ່າໄມ້ເມືອງ.
- ຈັດຕັ້ງສະມາຄົມໂດຍການຊີ້ນຳຂອງວິຊາການພັດທະນາຂັ້ນບ້ານ.
- ກະກຽມ ແລະ ຂຶ້ນທະບຽນກຸ່ມໃຫ້ກາຍເປັນສະມາຄົມຢ່າງເປັນທາງການ.
- ປະສານສົມທົບທຸກໆ ບັນຫາ, ສະຫລຸບຜົນໄດ້ຮັບ ແລະ ການສ້າງແຜນຈັດຕັ້ງປະຕິບັດ.
- ຈັດຕັ້ງການຄັດເລືອກປະທານສະມາຄົມຜູ້ນຳໃຊ້ນໍ້າຊົນລະປະທານ.
- ເຂົ້າຮ່ວມສັງເກດການ ການກະກຽມສະຖານທີ່ກໍ່ສ້າງ ແລະ ການຕິດຕາມສັນຍາການກໍ່ສ້າງຂອງຜູ້ຮັບເໝົາກໍ່ສ້າງ.
- ຈັດຕັ້ງກວດກາລະບົບການເງິນ ແລະ ການເກັບຄ່ານໍ້າຊົນລະປະທານ.
- ຮັບຮອງເອົາການມອບ-ຮັບການຄຸ້ມຄອງ ແລະ ນຳໃຊ້ນໍ້າລະບົບຊົນລະປະທານ ຈາກຂັ້ນເທິງ ແລະ ໂຄງການ.

5.2 ສິດ ແລະ ໜ້າທີ່ຂອງປະທານກຸ່ມ:

- ມີສິດຕັດສິນ ແລະ ແກ້ໄຂບັນຫາທັງໝົດທີ່ເກີດຂຶ້ນໃນຂົງເຂດວຽກງານຂອງກຸ່ມຜູ້ຊົມໃຊ້ນໍ້າ.
- ເປັນປະທານຂອງກຸ່ມຜູ້ຊົມໃຊ້ນໍ້າໃນຂອບເຂດໂຄງການ.
- ຮັບຜິດຊອບລວມທຸກວຽກງານຂອງກຸ່ມ.
- ມີໜ້າທີ່ຕິດຕໍ່ພົວພັນກັບອົງການລັດ ແລະ ເອກະຊົນ.
- ມີໜ້າທີ່ໃນການຊອກແຫລ່ງທຶນມາຊ່ວຍກຸ່ມ.
- ຊ່ວຍເປັນທີ່ປຶກສາໃຫ້ແກ່ກອງທຶນໝູນວຽນຂອງກຸ່ມ.

- ຮັບຜິດຊອບກວດກາລະບົບຊົນລະປະທານ.
- ຮັບຜິດຊອບໃນການຊອກຫາທາງແກ້ໄຂກ່ອນທີ່ແກ້ກອງທຶນໜູນວຽນຂອງກຸ່ມ.
- ເປັນຜູ້ຈັດແບ່ງນ້ຳໄປຕາມສາຍຄອງເໜືອງແຕ່ລະສາຍໃຫ້ແກ່ຈຸຜະລິດ.
- ຂຶ້ນແຜນການແບບສອ້ມແປງ, ແຈກຢ່າຍນ້ຳ, ສ້າງແຜນເກັບເງິນຄ່າຊົມໃຊ້ນ້ຳປະຈຳລະດູການຕາມການແບ່ງນ້ຳ.
- ມີສິດຕິດຕາມ ແລະ ກວດກາທຸກວຽກງານຂອງສະມາຄົມຜູ້ຊົມໃຊ້ນ້ຳຊົນລະປະທານ.

5.3 ສິດ ແລະ ໜ້າທີ່ຂອງຜູ້ຮອງປະທານຜູ້ທີ່ໜຶ່ງ:

- ມີສິດເຮັດວຽກແທນປະທານເວລາປະທານບໍ່ຢູ່ ໂດຍມີການແບ່ງວຽກກັບຄະນະຮອງຜູ້ທີ່ສອງຕາມການຕົກລົງເປັນໝູ່ຄະນະ.
- ມີສິດຕັດສິນໃຈບັນຫາຕ່າງໆ ແທນປະທານໃນການສ້າງແຜນຜະລິດ ແລະ ການຈັດຕັ້ງປະຕິບັດ, ການກວດກາຄວາມຄືບໜ້າຂອງແຕ່ລະກິດຈະກຳຂອງສະມາຄົມ.

5.4 ສິດ ແລະ ໜ້າທີ່ຂອງປະທານຜູ້ທີ່ສອງ :

- ເຮັດໜ້າທີ່ດ້ານວຽກງານເສດຖະກິດ-ສັງຄົມ.
- ມີໜ້າທີ່ໃນການສ້າງແຜນການການຜະລິດເຊັ່ນ: ການແຈກຢ່າຍນ້ຳ, ການປູກຝັງຕ່າງໆເຊັ່ນ: ນາປີ, ນາແຊງ, ແລະ ປູກພືດເປັນສິນຄ້າຕ່າງໆ.
- ມີໜ້າທີ່ກວດກາຕາມແຜນການທີ່ໄດ້ວາງອອກໄປແລ້ວວ່າ: ມີຜົນສຳເລັດ ຫລື ບໍ່.
- ການວາງແຜນການຈັດຕັ້ງປະຕິບັດກອງທຶນພັດທະນາບ້ານ.
- ອາດເປັນທັງຫົວໜ້າ ຫລື ບັນຊີການເງິນຂອງໜ່ວຍ.
- ມີໜ້າທີ່ກວດກາລະບົບຄອງເໜືອງ ແລະ ຂຶ້ນແຜນການປົກປັກຮັກສາສອ້ມແປງລະບົບອາຄານຕາມຄອງເໜືອງທີ່ມີການເປ່ເພ .
- ວາງແຜນການແຈກຢ່າຍນ້ຳ, ເກັບເງິນຄ່ານ້ຳສົ່ງໃຫ້ການເງິນ ຕາມການແບ່ງຄວາມຮັບຜິດຊອບຂອງຄະນະປະທານສະມາຄົມ.

5.5 ສິດ ແລະ ໜ້າທີ່ຂອງພາກສ່ວ ການບໍລິຫານຂອງກຸ່ມ

ປະທານໄດ້ແຕ່ງຕັ້ງຜູ້ຊ່ວຍຄະນະປະທານຂະແໜງບໍລິການຈັດການຈັດການກຸ່ມ, ຊຶ່ງປະກອບດ້ວຍຂະແໜງລະ 01 ທ່ານ

- ພາກສ່ວ ແຜນການ - ການເງິນຂອງກຸ່ມ
- ພາກສ່ວ ປູກຝັງ ແລະ ລ້ຽງສັດ
- ພາກສ່ວ ຈັດການແຈກຢ່າຍນ້ຳຊົນລະປະທານ

5.5.1. ສິດ ແລະ ໜ້າທີ່ຂອງຂະແໜງການເງິນ

ຂະແໜງແຜນການ - ການເງິນທີ່ຖືກແຕ່ງຕັ້ງຈາກປະທານຈະມີໜ້າທີ່ຮັບຜິດຊອບຄື:

- ສ້າງ ແລະ ຈັດຕັ້ງປະຕິບັດແຜນການ ການຜະລິດກະສິກຳຂອງກຸ່ມຮ່ວມກັບຂະແໜງປູກຝັງ, ລ້ຽງສັດ
- ສ້າງ ແລະ ຈັດຕັ້ງປະຕິບັດແຜນການຈັດຫານນ້ຳຊົນລະປະທານຂອງກຸ່ມຮ່ວມກັບຂະແໜງຈັດຫານນ້ຳ
- ສ້າງ ແລະ ຈັດຕັ້ງແຜນການກໍ່ສ້າງ ແລະ ບັບປຸງລະບົບຊົນລະປະທານ
- ເກັບກຳ ກຳລັງພົນຂອງກຸ່ມ
- ເກັບກຳບັນຊີລາຍຮັບລາຍຈ່າຍຂອງກຸ່ມ

- ສ້າງບົດລາຍງານດ້ານການເງິນຂອງກຸ່ມ
- 5.5.2. ສິດ ແລະ ໜ້າທີ່ຂອງພາກສ່ວ ການປູກຝັງ :
 - ສ້າງ ແລະ ຈັດຕັ້ງປະຕິບັດແຜນການຜະລິດກະສິກຳໃນແຕ່ລະ ລະດູການ
 - ສ້າງ ແລະ ຈັດຕັ້ງແຜນການຝຶກອົບຮົມ ການສົ່ງເສີມກະສິກຳໃຫ້ສະມາຊິກກຸ່ມ
 - ສ້າງ ແລະ ຈັດຕັ້ງປະຕິບັດ ແຜນການ ປ່ອຍເງິນກູ້ຢືມຂອງທຶນໜູນວຽນໃຫ້ກຸ່ມ (ຖ້າມີ) ເພື່ອການພັດທະນາກະສິກຳ ແລະ ອື່ນໆ.
 - ຈັດຕັ້ງເຜີຍແຜ່ລະບົບຂໍ້ມູນ, ຂ່າວສານດ້ານເຕັກນິກວິຊາການ ແລະ ດ້ານການຕະຫລາດໃຫ້ແກ່ສະມາຊິກ
 - ກວດກາຕິດຕາມການປະຕິບັດແຜນການຜະລິດ ພ້ອມທັງການປະຕິບັດສັນຍາຜູກພັນນຳບັນດາບໍລິສັດສົ່ງເສີມຕ່າງໆ
 - ຈັດຕັ້ງລະບົບສະໜອງວັດຖຸບັດໃຈການຜະລິດ (ປຸຍ, ຢາປາບສັດຕູພືດ) ພ້ອມທັງສິນເຊື້ອທະນາຄານໃຫ້ສະມາຊິກ.
- 5.5.3. ສິດແລະໜ້າທີ່ ຂອງພາກສ່ວ ແຈກຢ່າຍນ້ຳ ຊົນລະປະທານ
 - ສ້າງແຜນການ ແລະ ຈັດຕັ້ງປະຕິບັດການແຈກຢ່າຍນ້ຳຊົນລະປະທານໃນແຕ່ລະລະດູການ
 - ຮັບຜິດຊອບລະບົບຊົນລະປະທານທີ່ປະກອບດ້ວຍ ຕົວຝ່າຍ, ຄອງເໜືອງ ແລະ ອາຄານຕ່າງໆ ພ້ອມທັງວາງແຜນ ແລະ ຈັດຕັ້ງປະຕິບັດການສ້ອມແປງທັງໝົດ.
 - ຈັດຕັ້ງປະຕິບັດການແບ່ງປັນນ້ຳໃຫ້ແກ່ແຕ່ລະຈຸຜະລິດ
 - ກວດກາຕິດຕາມ ການແຈກຢ່າຍນ້ຳຂອງແຕ່ລະຈຸຜະລິດ

ມາດຕາ 6. ສິດ ແລະ ໜ້າທີ່ຂອງພາກສ່ວ ບໍລິຫານກຸ່ມ.

- ເກັບກຳບັນຊີລາຍຊື່ຂອງສະມາຊິກກຸ່ມ
- ເກັບເງິນຄ່າບຳລຸງສະມາຊິກປະຈຳປີ
- ຮັບເອົາໃບສະເໜີຂອງສະມາຊິກກຸ່ມ
- ເກັບເງິນຄ່າສະໝັກເຂົ້າເປັນສະມາຊິກກຸ່ມ
- ບັນທຶກກອງປະຊຸມຂອງສະມາຊິກກຸ່ມໃນທຸກ ໆ ກອງປະຊຸມເພື່ອລາຍງານໃຫ້ຂັ້ນເທິງຊາບ
- ປຸກລະດົມສະຫະພັນແມ່ຍິງເຂົ້າຮ່ວມໃນຂະບວນການຂອງກິດຈະກຳຂອງກຸ່ມ
- ກວດກາຕິດຕາມ ການເຄື່ອນໄຫວຂອງສະມາຊິກເພດຍິງໃນການຜະລິດກະສິກຳ, ການປູກພືດ, ການຝຶກອົບຮົມ ແລະ ການປະກອບສ່ວນຕ່າງ ໆ ຂອງການພັດທະນາລະບົບຊົນລະປະທານ.

ມາດຕາ 7. ວ່າດ້ວຍການເປັນສະມາຊິກຂອງກຸ່ມຜູ້ໃຊ້ນ້ຳຊົນລະປະທານ

7.1 ເງື່ອນໄຂຂອງຜູ້ຈະເຂົ້າມາເປັນສະມາຊິກ

- ຕ້ອງຕັດສິນໃຈດ້ວຍຕົນເອງ ແລະ ຊຽນໃບຄຳຮ້ອງ ສະເໜີຕໍ່ປະທານກຸ່ມ
- ຕ້ອງມີເນື້ອທີ່ທຳການຜະລິດຢູ່ໃນເຂດຊົນລະປະທານ
- ມີອາຊີບຫລັກ ຫລື ອາຊີບສຳຮອງເປັນຊາວກະສິກອນ ໃນເຂດຊົນລະປະທານ
- ຍິນດີປະຕິບັດຕາມກົດລະບຽບທີ່ທາງກຸ່ມວາງອອກ
- ມີນ້ຳໃຈກວ້າງຂວາງຊ່ວຍເຫຼືອເຊິ່ງກັນ ແລະ ກັນ ໃນເວລາຈຳເປັນກັບສະມາຊິກຜູ້ອື່ນໂດຍບໍ່ຈຳແນກເພດໄວ, ຊົນຊາດຊົນເຜົ່າ ແລະ ຕ້ອງປະຕິບັດພັນທະເສຍຄ່າບຳລຸງສະມາຊິກເປັນປະຈຳ.

- ຜູ້ທີ່ເຂົ້າເນື້ອທີ່ຂອງຜູ້ອື່ນເພື່ອຜະລິດ, ບໍ່ມີເນື້ອທີ່ນາໃນເຂດໂຄງການແມ່ນຈະຖືກຈົດທະບຽນເປັນສະມາຊິກ ຊົ່ວຄາວ.

7.2 ສະມາຊິກກຸ່ມຜູ້ໃຊ້ນໍ້າພິສິດດັ່ງຕໍ່ໄປນີ້ :

- ມີສິດເລືອກຕັ້ງປະທານກຸ່ມ
- ມີສິດໃນການອອກສຽງປະກອບຄໍາເຫັນໃນທຸກກໍລະນີ
- ມີສິດສະໝັກ ຫລື ມີສິດໃນການແຕ່ງຕັ້ງຮັບວຽກງານຕາມຕໍາແໜ່ງທີ່ເໝາະສົມ
- ມີສິດໃນການຮັບເອົານໍ້າຊົນລະປະທານເພື່ອການຜະລິດກະສິກໍາ
- ມີສິດໄດ້ຮັບຄວາມຮູ້ດ້ານເຕັກນິກວິຊາການ ແລະ ອື່ນ ໆ ຈາກກຸ່ມຕາມຄວາມເໝາະສົມ
- ມີສິດສະເໜີກວດກາບັນຊີ - ການເງິນຂອງກຸ່ມ
- ມີສິດສະເໜີຕໍ່ກອງປະຊຸມເພື່ອປັບປຸງຫົວໜ້າຈຸ ຫລື ຄະນະກຸ່ມ
- ມີສິດເຂົ້າຮ່ວມກອງປະຊຸມຕັດສິນບັນຫາຕໍ່ການກະທໍາຜິດຂອງສະມາຊິກ.
- ມີສິດສະເໜີຕໍ່ຂັ້ນເທິງຕາມຂັ້ນຕອນ (ຖ້າຄະນະປະທານກຸ່ມບໍ່ຕອບຄໍາຮ້ອງຂອງຕົນເອງ) .

7.3 ໜ້າທີ່ຂອງສະມາຊິກກຸ່ມຜູ້ຊົມໃຊ້ນໍ້າມີ:

1. ປະຕິບັດກົດລະບຽບທີ່ທາງກຸ່ມຮ່າງຂຶ້ນມາຢ່າງເຂັ້ມງວດ .
2. ເຂົ້າປະຊຸມສໍາສະມາ, ຝຶກອົບຮົມ ແລະ ອື່ນ ໆ ທີ່ຖືກເຊື່ອເຊີນໂດຍກຸ່ມ ແລະ ໜ່ວຍງານຂອງລັດທີ່ກ່ຽວຂ້ອງ.
3. ມີໜ້າທີ່ຮັບເອົານໍ້າຊົນລະປະທານ ແລະ ຈັດການນໍ້າໃນເນື້ອທີ່ຜະລິດຂອງຕົນເອງ
4. ມີໜ້າທີ່ທໍາການຜະລິດໃຫ້ຖືກຕ້ອງຕາມເຕັກນິກວິຊາການ
5. ມີໜ້າທີ່ພັດທະນາ ແລະ ປັບປຸງພາຍໃນຈຸຮັບນໍ້າຂອງຕົນໃນການຄຸ້ມຄອງ ,ການແຈກຍາຍນໍ້າໃຫ້ດີຕາມການແນະນໍາຂອງຜູ້ຈັດການນໍ້າ.
6. ມີໜ້າທີ່ການເສຍຄ່າບໍາລຸງສະມາຊິກກຸ່ມ ແລະ ຄ່າຊົມໃຊ້ນໍ້າຊົນລະປະທານທີ່ກໍານົດໄວ້ໃນກົດລະບຽບ.
7. ເຂົ້າຮ່ວມກິດຈະກໍາ ຕ່າງ ໆ ທີ່ທາງຄະນະກໍາມະການຈັດຂຶ້ນ.

7.4 ສະມາຊິກອາດຖືກຍົກເລີກຫລື ເຂົ້າເປັນສະມາຊິກໄດ້ໃນກໍລະນີດັ່ງລຸ່ມນີ້:

- ຂາຍກໍາມະສິດທີ່ດິນໃຫ້ຜູ້ອື່ນ ຫຼື ຍ້ອນການຍ້າຍຖິ່ນຖານ, ການເປັນສະມາຊິກກໍຈະໝົດໄປ
- ຖ້າວ່າສະມາຊິກຜູ້ໃດ ບໍ່ສາມາດຈ່າຍຄ່ານໍ້າໄດ້ໂດຍບໍ່ມີເຫດຜົນ, ເກີນກໍານົດໜຶ່ງປີຂຶ້ນໄປໃຫ້ຍຸດເປັນສະມາຊິກຊົ່ວຄາວ, ສອງປີຂຶ້ນໄປແມ່ນໃຫ້ເຂົາເລີຍ.
- ຖ້າບໍ່ປະຕິບັດຕາມກົດລະບຽບຂອງກຸ່ມ, ຄັ້ງທີ່ 1 ແມ່ນຈະຕັກເຕືອນ, ຄັ້ງທີ່ 2 ສຶກສາອົບຮົມ, ຄັ້ງທີ່ 3 ໃຫ້ຍຸດເຂົ້າເປັນສະມາຊິກຊົ່ວຄາວ. ນອກຈາກນັ້ນໃນກໍລະນີຫາກມີຄວາມຜິດ ຮ້າຍແຮງ ແມ່ນຈະໄດ້ດໍາເນີນຄະດີຕາມກົດໝາຍບ້ານເມືອງ. ເມື່ອເຫັນວ່າຜູ້ກ່ຽວມີການປະພຶດດີຂຶ້ນ ທາງຄະນະກຸ່ມອາດ ຈະພິຈາລະນາຮັບຜູ້ກ່ຽວຄືນໃໝ່.

ມາດຕາ 8: ການຈ່າຍຄ່າ ບໍາລຸງໃຫ້ແກ່ກຸ່ມຜູ້ຊົມໃຊ້ນໍ້າ

ສະມາຊິກທຸກຄົນຈະຕ້ອງຈ່າຍຄ່າບໍາລຸງໃຫ້ແກ່ກຸ່ມຜູ້ຊົມໃຊ້ນໍ້າດັ່ງນີ້:

- ຄ່າບໍາລຸງສະມາຊິກຖາວອນ ປະຈໍາປີ: 5,000 ກີບ/ປີ

- ຄ່າບຳລຸງສະມາຊິກຊົ່ວຄາວ ປະຈຳປີ: 20,000 ກີບ/ປີ
- ຄ່າບຳລຸງສະມາຊິກດັ່ງກ່າວຈະຖືກປັບປຸງປ່ຽນແປງໃນວາລະກອງປະຊຸມໃຫຍ່ ຂອງສະມາຊິກ (ຖ້າຈຳເປັນ).
- ການຍົກເວັ້ນການເສຍຄ່າບຳລຸງສະມາຊິກໃຫ້ແກ່ກຸ່ມຜູ້ຊົມໃຊ້ນີ້ ແມ່ນຄະນະກຸ່ມຈະເປັນຜູ້ພິຈາລະນາ ຍົກເວັ້ນໃຫ້ສະເພາະແຕ່ລະຄອບຄົວທີ່ມີເຫດຜົນ ແລະ ມີຄວາມຈຳເປັນທີ່ສຸດເທົ່ານັ້ນ.

ມາດຕາ 9 : ກອງປະຊຸມຂອງສະມາຊິກ

1. ກອງປະຊຸມຈະເປີດຂຶ້ນທຸກໆກ່ອນລະດູການຜະລິດ (ຫຼື 6 ເດືອນ) ເພື່ອກະກຽມແຜນການຜະລິດຂອງກຸ່ມ.
2. ສະມາຊິກທົ່ວໄປຈະຕ້ອງປະຊຸມກັນປີລະເທື່ອ ເພື່ອທົບທວນ, ປະເມີນການຈັດຕັ້ງປະຕິບັດກິດຈະກຳໃນໄລຍະຜ່ານມາ.
3. ກອງປະຊຸມວິສາມັນອາດຈະຈັດຂຶ້ນໄດ້ທຸກເວລາ ໂດຍການຮຽກຮ້ອງຈາກສະມາຊິກບໍ່ຕໍ່າກວ່າ 20% ໂດຍມີໃບຄຳຮ້ອງເປັນລາຍລັກອັກສອນ ແລະ ຂຽນຈາກແຕ່ລະຈຸຊັ້ນຫາກຸ່ມ.
4. ການແຈ້ງການສຳລັບເປີດກອງປະຊຸມຈະຕ້ອງປະກາດໄວ້ຢູ່ຫ້ອງການບ້ານ ຫລື ຫໍຂ່າວຂອງບ້ານຢ່າງໜ້ອຍ 3 ວັນ.
5. ກອງປະຊຸມສະໄໝສາມັນແຕ່ລະເທື່ອຕ້ອງມີສະມາຊິກເຂົ້າຮ່ວມຈຳນວນ 2/3 ຈຶ່ງສາມາດເປີດໄດ້. ການລົງຄະແນນສຽງແມ່ນອານຸຍາດໃຫ້ສະມາຊິກໜຶ່ງຄົນເທົ່າກັບໜຶ່ງສຽງ. ບໍ່ອະນຸຍາດໃຫ້ອອກສຽງແທນຜູ້ອື່ນໄດ້.
6. ລະບຽບຂອງກອງປະຊຸມມີດັ່ງນີ້ :
 - ລົງທະບຽນເພື່ອກວດກາບັນຊີຂອງສະມາຊິກ
 - ແຕ່ງຕັ້ງຜູ້ບັນທຶກກອງປະຊຸມ ແລະ ອຳນວາລະກອງປະຊຸມ
 - ສະເໜີຈຸດປະສົງຂອງກອງປະຊຸມ
 - ຜ່ານບົດສະຫຼຸບການເຄື່ອນໄຫວວຽກງານ ໃນໄລຍະຜ່ານມາ, ຜົນໄດ້ຮັບ ແລະ ຂໍ້ຄົງຄ້າງ
 - ຮັບຮອງບົດລາຍງານ ແລະ ແຜນການຕ່າງໆຂອງກຸ່ມ

ມາດຕາ 10: ພາລະບົດບາດສະບັບນີ້ປະກອບດ້ວຍ 10 ມາດຕາ, ຮັບຮູ້ ແລະ ຍັງຢືນໂດຍອຳນາດການປົກຄອງບ້ານ ແລະ ເມືອງ. ມີຜົນສັກສິດ ແລະ ນຳໃຊ້ໄດ້ ນັບແຕ່ມີລົງລາຍເຊັນເປັນຕົ້ນໄປ ຈົນກວ່າຈະມີການປ່ຽນແປງ.

ຍັງຢືນຈາກຍນາຍບ້ານ..... ທີ່ບ້ານ....., ວັນທີ.....
 ປະທານກຸ່ມຜູ້ຊົມໃຊ້ນີ້ຊົນລະປະທານ.....

ຍັງຢືນຈາກ
ເຈົ້າເມືອງ.....

ຍັງຢືນຈາກ
ຫົວໜ້າຫ້ອງການກະສິກຳ ແລະ ປ່າໄມ້ເມືອງ.



ສາທາລະນະລັດ ປະຊາທິປະໄຕ ປະຊາຊົນລາວ

ສັນຕິພາບ ເອກະລາດ ປະຊາທິປະໄຕ ເອກະພາບ ວັດທະນະຖາວອນ

ແຂວງ.....
ເມືອງ.....
ໂຄງການຊົນລະປະທານ.....

**ກົດລະບຽບ
ຂອງກຸ່ມຜູ້ຊົມໃຊ້ນໍ້າຊົນລະປະທານ**

- ອີງຕາມ: ດໍາລັດວ່າດ້ວຍການສ້າງຕັ້ງສະມາຄົມເລກທີ 115/ນຍ, ລົງວັນທີ 29 ເມສາ 2009
- ອີງຕາມ: ຄໍາສັ່ງແນະນໍາຂອງນາຍົກລັດຖະມົນຕີເລກທີ 26/ນຍ, ລົງວັນທີ 16/12/1998 ວ່າດ້ວຍການມອບໂອນ ໂຄງການຊົນລະປະທານໃຫ້ກາຍເປັນຂອງລວມໝູ່ຂອງປະຊາຊົນຢ່າງຂາດຕົວ.
- ອີງຕາມ: ຂໍ້ກຳນົດວ່າດ້ວຍສະມາຄົມຜູ້ຊົມໃຊ້ນໍ້າເລກທີ 0156/ກປ, ລົງວັນທີ 11/3/97 ວ່າດ້ວຍການສ້າງຕັ້ງສະມາຄົມຜູ້ຊົມໃຊ້ນໍ້າ.
- ອີງຕາມ: ການຕົກລົງເທັນດີໃນກອງປະຊຸມ ຄັ້ງວັນທີ...../...../..... ຂອງສະມາຊິກຜູ້ຊົມໃຊ້ນໍ້າຂອງໂຄງການຊົນລະປະທານ.....ເມືອງ.....ແຂວງ.....

ຈຸດປະສົງ ແລະ ລະດັບຄາດໝາຍ:

1. ເພື່ອໃຫ້ໜັດທຸກຄົນໄດ້ມີສ່ວນຮ່ວມ ໃນການຄຸ້ມຄອງ - ນໍາໃຊ້ ແລະ ບົກປັກຮັກສາລະບົບຊົນລະປະທານ.
2. ເພື່ອໃຫ້ໜັດທຸກຄົນມີຄວາມສາມັກຄີ ແລະ ມີນໍ້າໃຈຮັບຜິດຊອບຊັບສົມບັດຂອງສ່ວນລວມ.
3. ເພື່ອເຮັດໃຫ້ລະບົບຊົນລະປະທານນໍາໃຊ້ໄດ້ຍາວນານ ແລະ ມີປະສິດທິຜົນ.

ມາດຕາ1: ການເລືອກຕັ້ງຄະນະບໍລິຫານກຸ່ມຜູ້ຊົມໃຊ້ນໍ້າຊົນລະປະທານນໍ້າມະອຸ່ນ

1. ຄະນະບໍລິຫານກຸ່ມປະກອບດ້ວຍ.....ທ່ານ. ທີ່ໄດ້ຮັບການເລືອກຕັ້ງມາຈາກສະມາຊິກ ໃນຄັ້ງວັນທີ...../...../.....ບຸກຄົນທີ່ຖືກຄັດເລືອກເປັນປະທານ ແລະ ຄະນະກຸ່ມຜູ້ໃຊ້ນໍ້າຊົນລະປະທານປະກອບດ້ວຍ:

- ທ່ານ.....ປະທານ (ຮັບຜິດຊອບຊື່ນໍ້າລວມ)
- ທ່ານ.....ຮອງປະທານຜູ້ທີ່ໜຶ່ງ ຮັບຜິດຊອບການແບ່ງປັນນໍ້າ
- ທ່ານ.....ຮອງປະທານ ຜູ້ທີ່ສອງ ຮັບຜິດຊອບການຜະລິດກະສິກໍາ.
- ທ່ານ.....ຄະນະກຳມະການ ຮັບຜິດຊອບບັນຊີ - ການເງິນ.
- ທ່ານ.....ຄະນະກຳມະການ ຮັບຜິດຊອບຄັງເງິນສົດ.

ສະມາຊິກຂອງກຸ່ມຜູ້ຊົມໃຊ້ນໍ້າລວມມີ.....ຄົວເຮືອນ, ມີພົນລະເມືອງທັງໝົດ.....ຄົນ ທີ່ມາຈາກບ້ານ.....ຄອບຄົວ, ບ້ານ.....ຄອບຄົວ, ບ້ານ.....

ຄອບຄົວ, ບ້ານ.....ຄອບຄົວ, ບ້ານ.....ຄອບຄົວ ເຊິ່ງໄດ້ແບ່ງ
ອອກເປັນ.....ຈຸ, ຕາມແຕ່ລະສາຍຄອງ ຊຶ່ງປະກອບດ້ວຍ:

- ຈຸທີ 1: ທ່ານເປັນຫົວໜ້າ
- ຈຸທີ 2: ທ່ານເປັນຫົວໜ້າ
- ຈຸທີ 3: ທ່ານເປັນຫົວໜ້າ

ຄະນະທີ່ປຶກສາ

- ຄະນະທີ່ປຶກສາປະກອບດ້ວຍ ທ່ານ ຮອງເຈົ້າເມືອງ, ຫົວໜ້າຫ້ອງການກະສິກໍາ ແລະ ປ່າໄມ້ເມືອງ, ປະທານສະຫະພັນແມ່ຍິງເມືອງ, ແຜນການ - ການເງິນເມືອງ.
 - ອຳນາດການປົກຄອງບ້ານ.....
2. ພາກສ່ວນກ່ຽວຂ້ອງອື່ນໆ
ໂຄງການພັດທະນາໂຄງລ່າງຊົນນະບົດພາກເໜືອ (ຂັ້ນສູນກາງ, ຂັ້ນແຂວງ, ແລະ ຂັ້ນເມືອງ)
3. ການເລືອກຕັ້ງປະທານ ແລະ ອາຍຸຂອງປະທານ ແມ່ນປະຕິບັດຢູ່ລະຫວ່າງກອງປະຊຸມປະຈຳປີ ໂດຍແມ່ນສະມາຊິກເປັນຜູ້ເລືອກຕັ້ງ. ຜູ້ສະໝັກເປັນປະທານ ແລະ ຄະນະຕ້ອງແມ່ນສະມາຊິກພາຍໃນກຸ່ມເອງ ແລະ ອາຍຸການເຄື່ອນໄຫວວຽກງານ ຂອງຄະນະປະທານແມ່ນກຳນົດເອົາ 03 ປີ.
4. ການມອບໝາຍໜ້າທີ່ລະຫວ່າງຄະນະໃໝ່ ແລະ ຄະນະເກົ່າ ແມ່ນພາຍຫຼັງກອງປະຊຸມປ່ອນບັດໄດ້ຄະນະຊຸດໃໝ່ແລ້ວ.
5. ການປົດຄະນະກຸ່ມ ໃນກໍລະນີຄະນະກຸ່ມບໍ່ປະຕິບັດຕາມພາລະບົດບາດ, ສິດ ແລະ ໜ້າທີ່ຂອງກຸ່ມ ແລະ ຂາດຄວາມໄວ້ວາງໃຈຈາກສະມາຊິກ, ກ່ອນຈະປົດຈະຕ້ອງມີສະມາຊິກຢ່າງນ້ອຍຈຳນວນ 2/3 ຍືນຄຳຮ້ອງໃຫ້ ຂັ້ນເທິງເພື່ອເປີດກອງປະຊຸມເປັນກໍລະນີພິເສດ.
6. ວ່າດ້ວຍການໃຊ້ຈ່າຍ ແລະ ເງິນອູດໜູນຂອງຄະນະກຸ່ມ ແລະ ຫົວໜ້າຈຸ.
ລາຍຮັບທັງໝົດຂອງກຸ່ມແມ່ນໄດ້ມາຈາກການເກັບຄ່ານໍ້າ, ຄ່າບຳລຸງສະມາຊິກ, ຄ່າປັບໃໝ ແລະ ອື່ນໆ. ລາຍຮັບທັງໝົດຂອງກຸ່ມຈະຕ້ອງໄດ້ຈັດສັນດັ່ງນີ້:
- ເງິນລາຍຮັບລວມທັງໝົດຕ້ອງນຳໄປຝາກຢູ່ທະນາຄານທີ່ໃກ້ກັບບ້ານ ແລະ ທັງຄະນະກຸ່ມຈະຕ້ອງມີການສ້າງແຜນໃນການໃຊ້ຈ່າຍທັງໝົດໂດຍລະອຽດຄື:
 - 20% ແມ່ນມອບພັນທະໃຫ້ເມືອງ, ໃນນີ້ໃຫ້ຕັ້ງເປັນ 100% ແລ້ວມາແບ່ງອອກເປັນ:
 - 50% ໃຫ້ຫ້ອງການກະສິກໍາ ແລະ ປ່າໄມ້ເມືອງເພື່ອໃຊ້ເປັນເງິນລົງຊຸກຍູ້ຕິດຕາມ.
 - 50% ແມ່ນມອບເປັນພັນທະໃຫ້ແກ່ເມືອງ
 - ອີກ 80% ແມ່ນເປັນກອງທຶນສ້ອມແປງຊົນລະປະທານ, ໃນນີ້ໃຫ້ຕັ້ງເປັນ 100% ແລ້ວມາແບ່ງອອກເປັນ:
 - 70% ໃຊ້ເຂົ້າໃນການສ້ອມແປງລະບົບຊົນລະປະທານໃນແຕ່ລະປີ (ຖ້າມີ), ຖ້າບໍ່ມີການສ້ອມແປງແມ່ນເງິນສ່ວນນີ້ຈະຕ້ອງໄດ້ສະສົມເປັນກອງທຶນຂອງກຸ່ມເພື່ອໃຊ້ເປັນກອງທຶນພັດທະນາພາຍໃນກຸ່ມ ເພື່ອປ່ອຍສິນເຊື້ອໃຫ້ແກ່ສະມາຊິກກຸ່ມ ໃນການປູກຝັງ, ລ້ຽງສັດ ແລະ ອື່ນໆ.
 - 30% ແມ່ນມອບໃຫ້ແກ່ຄະນະບໍລິຫານກຸ່ມ(ລາຍລະອຽດແມ່ນມີເອກະສານຄັດຕິດມາພ້ອມ)
7. ການເບີກຈ່າຍ ແລະ ການກວດກາບັນຊີ

- ການເບີກຈ່າຍເຂົ້າໃນວຽກງານທັງໝົດຂອງກຸ່ມຈະຕ້ອງມີການກວດກາຈາກພາຍນອກເພື່ອກວດກາ ແລະ ຍັງຍືນຄວາມຖືກຕ້ອງທາງດ້ານບັນຊີ ການເງິນຕ່າງໆ ຂອງກຸ່ມ ແລະ ໃຫ້ມີເສດຖະກິດເປີດ ເຜີຍ.
 - ຖ້າວ່າຜູ້ໃດຜູ້ໜຶ່ງໃຊ້ຈ່າຍໄປທາງທີ່ບໍ່ຖືກຕ້ອງ ຈະຕ້ອງໄດ້ໃຊ້ຄືນທັງໝົດ ແລະ ທັງຈະຖືກປັບໃໝ 10% ຂອງມູນຄ່ານັ້ນ ໂດຍບໍ່ມີການຍົກເວັ້ນ.
 - ການອານຸມັດເບີກຈ່າຍເງິນແຕ່ລະຄັ້ງຕ້ອງປະຕິບັດດັ່ງນີ້:
 - ຄະນະບໍລິຫານກຸ່ມອານຸມັດ : 1.000.000ກີບ ລົງມາ.
 - ເຈົ້າເມືອງອານຸມັດ : 1.000.001ກີບ ຂຶ້ນໄປ.
8. ການປະຊຸມສາມັນຂອງຄະນະກຸ່ມ.
- ຄະນະບໍລິຫານກຸ່ມຈະເປີດກອງປະຊຸມທຸກໆຄັ້ງກ່ອນການຜະລິດ ແລະ ປະຈຳປີ ເພື່ອສະຫລຸບຜົນສຳເລັດ ໃນການຈັດຕັ້ງປະຕິບັດ ແລະ ວາງແຜນການຜະລິດໃນລະດູການຕໍ່ໄປ.
9. ການປະຊຸມວິສາມັນຂອງກຸ່ມ
- ການປະຊຸມວິສາມັນຈະຈັດຂຶ້ນເມື່ອປະທານມີວຽກປະຊຸມປຶກສາຫາລືດ່ວນ ຫລື ມີຄຳຮ້ອງຂອງສະມາຊິກ ສ່ວນຫລາຍຮຽກຮ້ອງໃຫ້ມີການປະຊຸມແກ້ໄຂບັນຫາ ແລະ ຕ້ອງມີຄະນະກຸ່ມເຂົ້າຮ່ວມຢ່າງນ້ອຍ 2/3

ມາດຕາ 2: ວ່າດ້ວຍການຄຸ້ມຄອງລະບົບຊົນລະປະທານ ແລະ ການປັບໃໝ

ກ່ອນຈະປ່ອຍນ້ຳທຸກໆຄັ້ງຄະນະກຸ່ມຕ້ອງໄດ້ລົງກວດກາລະບົບຊົນລະປະທານທັງໝົດ. ຖ້າຫາກເຫັນວ່າຄອງ ເໝືອງ ແລະ ອາຄານໃດມີການເປ່ເພ ຕ້ອງໄດ້ສ້ອມແປງ ແລະ ອານາໄມສາກ່ອນຈຶ່ງອະນຸມັດໃຫ້ປ່ອຍນ້ຳ ເຂົ້າຄອງເໝືອງ ຕາມການສະເໜີຂອງສະມາຊິກ.

1. ຜູ້ທີ່ເປັນເດັກອາຍຸ 15 ປີ ລົງມາ ຈະບໍ່ນັບແຮງງານ
2. ຜູ້ບໍ່ມາອອກແຮງງານ ໂດຍບໍ່ມີເຫດຜົນ (ຂາດການອອກແຮງງານລວມ) ຈະຖືກປັບໃໝດັ່ງນີ້:
 - ເທື່ອທີ ຫນຶ່ງ : ເປັນເງິນເທົ່າກັບຄ່າແຮງງານໜຶ່ງວັນ (50,000ກີບ).
 - ເທື່ອທີ ສອງ : ເປັນເງິນ 2 ເທົ່າຕົວຂອງເທື່ອທີ 1 ພ້ອມກັບ ຕັກເຕືອນ (100,000ກີບ).
 - ເທື່ອທີ ສາມ : ເປັນເງິນ 3 ເທົ່າຕົວຂອງເທື່ອທີ 1 ພ້ອມກັບ ຕັກເຕືອນ (150,000ກີບ) ພ້ອມທັງ ພິຈາລະນາການເປັນສະມາຊິກກຸ່ມ.
3. ຖ້າບຸກຄົນ ຫລື ກຸ່ມຄົນໃດໜຶ່ງເຮັດໃຫ້ລະບົບຊົນລະປະທານເປ່ເພຕ້ອງມີການປັບໃໝ ແລະ ສ້ອມແປງຄືນ ໃຫ້ຢູ່ສະພາບເດີມ.
 - ການທຳລາຍຄອງເໝືອງດ້ວຍການເຈດຕະນາຕົນຄອງເໝືອງ, ຊຸດຄອງເໝືອງເອົານ້ຳເພື່ອຜົນປະ ໂຫຍດສ່ວນຕົວຕາມລຳພັງໃຈຈະຖືກປັບໃໝ.
 - ຄັ້ງທີ ຫນຶ່ງ : ປັບໃໝຕາມມູນຄ່າເສຍຫາຍຕົວຈິງ ພ້ອມທັງໃຫ້ສ້ອມແປງຄືນໃໝ່ໃຫ້ຢູ່ໃນສະພາບເດີມ
 - ຄັ້ງທີ ສອງ : ປັບໃໝຕາມມູນຄ່າເສຍຫາຍສອງເທົ່າຕົວ ແລະ ໃຫ້ສ້ອມແປງຄືນໃໝ່ໃຫ້ຢູ່ໃນສະພາບ ເດີມ
 - ຄັ້ງທີ ສາມ : ລາຍງານຂຶ້ນເທິງເພື່ອພິຈາລະນາດຳເນີນຄະດີຕາມກົດໝາຍບ້ານເມືອງ.
4. ການສົ່ງນ້ຳຕ້ອງສົ່ງໃຫ້ຜູ້ຢູ່ສຸດທ້າຍຄອງເໝືອງເອົາກ່ອນ ແລ້ວຈຶ່ງປ່ອຍຕາມລຳດັບ. ຖ້າມີຜູ້ລະເມີດກົດ ລະບຽບທີ່ໄດ້ວາງອອກແມ່ນປັບໃໝຕາມຂໍ້ທີ່ 3 ຂ້າງເທິງ
5. ວ່າດ້ວຍຂໍ້ຫ້າມ:
 - ຫ້າມນຳເອົາສັດລ້ຽງລົງທຳລາຍຄອງເໝືອງຢ່າງເດັດຂາດ.

- ຫ້າມລົດທຸກຊະນິດທີ່ບໍ່ໄດ້ຮັບອະນຸຍາດ (ລົດຕີນເຫຼັກ) ຢຽບຄອງເໝືອງ ຫລື ຄອງຊອຍເຂດມີຄອງຊົນລະ ປະທານ
- ຫ້າມເຮັດຮົ່ວຕົ້ນຄອງເໝືອງແມ່ ຫລື ຄອງຊອຍເຂດມີຊົນລະປະທານ,
- ຫ້າມບຸກຄົນ ຫລື ກຸ່ມຄົນ ຕົ້ນຄອງເໝືອງເພື່ອຈັບປາ. ທຸກບັນຫາທີ່ກ່າວມາຂ້າງເທິງລ້ວນແຕ່ຈະຖືກປັບໃໝທັງນັ້ນ.
- ຫ້າມນໍາເອົາບັງສິດຢາ, ກ່ອງໃສ່ນໍ້າຢາ ໄປລ້າງ ຫຼື ຖິ້ມໃສ່ຄອງເໝືອງຢ່າງເດັດຂາດ.
- ຫ້າມເຮັດຂົວຂ້າມຄອງເໝືອງຕໍ່າກວ່າສັນຄອງເໝືອງ
ນອກຈາກບັນດາຂໍ້ຫ້າມຂ້າງເທິງແລ້ວ, ຫ້າມກະທໍາສິ່ງໃດໆ ທີ່ອາດຈະສົ່ງຜົນເສຍຫາຍຕໍ່ຄອງເໝືອງຢ່າງເດັດຂາດ, ຖ້າມີຜູ້ລະເມີດຈະຖືກປັບໃໝຕາມຂໍ້ທີ 3 ເຊັ່ນດຽວກັນ.

ມາດຕາ 3: ວ່າດ້ວຍການຜະລິດ

1. ຫ້າມປະດິນເປົ່າຫວ່າງໃນລະດູການຜະລິດໃນເຂດຂອງໂຄງການທີ່ມີນໍ້າໄປຮອດຕ້ອງໄດ້ປູກເຂົ້າ ທັງນາປີ ແລະ ນາແຊງ, ບ່ອນໃດນໍ້າບໍ່ພຽງພໍກໍ່ໃຫ້ປູກພືດທີ່ຕ້ອງການນໍ້າໜ້ອຍ ແລະ ໃຊ້ ເວລານ້ອຍ. ຖ້ານໍ້າເຖິງແຕ່ບໍ່ທໍາການຜະລິດ ຈະຕ້ອງຍອມມອບດິນດັ່ງກ່າວໃຫ້ຜູ້ອື່ນຜະລິດແທນ.
2. ການເກັບຊື້ຜົນຜະລິດຂອງສະມາຊິກກຸ່ມ ຈະເຮັດແບບມີການປົກປ້ອງຜົນປະໂຫຍດຂອງສະມາຊິກ.

ມາດຕາ 4: ວ່າດ້ວຍຫຼັກການເກັບຄ່ານໍ້າ

1. ສະມາຊິກທຸກຄົນທີ່ໄດ້ຮັບນໍ້າຈາກໂຄງການໂດຍກົງ ຫລື ນໍ້າຊົມຕ້ອງເຂົ້າເປັນຊະມາຊິກຂອງກຸ່ມຜູ້ຊົມໃຊ້ນໍ້າ ແລະ ຕ້ອງໄດ້ເສຍຄ່ານໍ້າ ດັ່ງນີ້:
 - ເຂົ້ານາປີ 70,000 ກີບ/ເຮັກຕາ
 - ເຂົ້ານາແຊງ 00 ກີໂລເຂົ້າເປືອກ/ເຮັກຕາ
 - ປູກພືດລະດູແລ້ງ 30,000 ກີບ/ເຮັກຕາ, ຖ້າແມ່ນສະມາຊິກຊົ່ວຄາວ ຫຼື ຄົນຕ່າງດ້າວ ຫຼື ບໍລິສັດພາຍນອກເຊົ່າເພື່ອລົງທຶນປູກຈະຕ້ອງເສຍຄ່ານໍ້າ 200,000 ກີບ/ເຮັກຕາ
 - ໜອງປາ 3 00,000 ກີບ /ເຮັກຕາ/ປີ. ຖ້າແມ່ນສະມາຊິກຊົ່ວຄາວ ຫຼື ຄົນຕ່າງດ້າວ ຫຼື ບໍລິສັດພາຍນອກເຊົ່າເພື່ອລົງທຶນ ຈະຕ້ອງເສຍຄ່ານໍ້າ 500,000 ກີບ/ເຮັກຕາ/ປີ.
2. ສະມາຊິກຜູ້ເສຍຄ່ານໍ້າຊົນລະປະທານ ແມ່ນຕ້ອງເສຍພາຍຫລັງການເກັບກຽວຜົນຜະລິດພາຍໃນກໍານົດ ບໍ່ໃຫ້ເກີນ 30 ວັນ.ເລີ່ມແຕ່ວັນທີ່ 01 ເດືອນ 01 ຫາ ວັນທີ່ 01 ເດືອນ 02 ຂອງທຸກປີ. ຖ້າເກີນແມ່ນຈະຖືກກ່າວເຕືອນ ແລະ ປັບໃໝ 10% ຂອງມູນຄ່າ ແລະ ຖ້າກາຍ 6 ເດືອນຂຶ້ນໄປ ຈະຖືກປັບໃໝ 50% ຂອງມູນຄ່າຕາມ ມາດຕາ4 ແລະ ປົດສິດນໍາໃຊ້ນໍ້າໃນລະດູການຕໍ່ໄປ, ພ້ອມທັງພິຈາລະນາການເປັນສະມາຊິກ
3. ສະມາຊິກທີ່ໄດ້ຮັບຜົນເສຍຫາຍເນື່ອງຈາກໄພທໍາມະຊາດເຊັ່ນ: ນໍ້າຖວ້ມ, ແຫ້ງແລ້ງ, ສັດຕູພືດ ແລະ ສັດປ່າທໍາລາຍ, ຖ້າເນື້ອທີ່ຖືກເສຍຫາຍສູງເຖິງ 70% ຂຶ້ນໄປ ແມ່ນໃຫ້ຍົກເວັ້ນການເສຍຄ່ານໍ້າ.
4. ເນື້ອທີ່ໂຄງການລົງທຶນຂອງລັດ ສາທິດ, ທິດລອງ ແມ່ນຍົກເວັ້ນການເສຍຄ່ານໍ້າຊົນລະປະທານ.

ມາດຕາ 5: ວ່າດ້ວຍການຍ້ອງຍໍ ຫຼື ການປັບໃໝ.

1. ບຸກຄົນໃດເຫັນຜູ້ອື່ນກະທໍາຜິດ ແລະ ມີຜົນເສຍຫາຍແກ່ສ່ວນລວມ, ມີຄວາມຈິງໃຈລາຍງານ ແລະ ໃຫ້ຂໍ້ມູນຄົບຖ້ວນຈະຕ້ອງໄດ້ຮັບການຍ້ອງຍໍຊົມເຊີຍ. ນອກຈາກນີ້ຍັງ ຈະໄດ້ຮັບການຕອບແທນຈາກຄ່າປັບໃໝ

20% ຂອງມູນຄ່າທີ່ປັບໃໝໄດ້. ແຕ່ກົງກັນຂ້າມທາງກົດໝາຍເຊື່ອງອຳ ການກະທຳຜິດຂອງຜູ້ອື່ນ, ຜູ້ນັ້ນຈະ ຖືກປັບໃໝ 50% ຂອງມູນຄ່າປັບໃໝ ໃນຖານສົມຮູ້ຮ່ວມຄິດ.

2. ຜູ້ກະທຳຜິດຕາມມາດຕາ 4 ທາງກົດໝາຍບົດເບື້ອນ, ສ້າງຄວາມຫຍຸ້ງຍາກແກ່ຍາວ, ຫຼືກລັງງານປັບໃໝຈະ ຄິດໄລ່ດອກເບ້ຍເພີ່ມ 20% ແລະ ຈະ ຖືກນຳສະເໜີໃຫ້ທີ່ປຶກສາຂອງກຸ່ມ ແລະ ພາກສ່ວນກ່ຽວຂ້ອງຂອງ ກຸ່ມນຳໄປດຳເນີນຄະດີຕໍ່ໄປ.

ມາດຕາ 6 : ວ່າດ້ວຍການຄຸ້ມຄອງກອງທຶນ

ເພື່ອເຮັດໃຫ້ການຄຸ້ມຄອງກອງທຶນຂອງກຸ່ມຜູ້ຊົມໃຊ້ນ້ຳຊົນລະປະທານໃຫ້ມີປະສິດທິພາບ, ຄະນະບໍລິຫານ ງານກຸ່ມຈະແຕ່ງຕັ້ງຄະນະກຳມະການຜູ້ໜຶ່ງຮັບຜິດຊອບວຽກງານກອງທຶນໂດຍສະເພາະ ແລະ ມີໜ້າທີ່ລະບຸ ໄວ້ຕາມມາດຕາ 1 ຂໍ້ 8.

ມາດຕາ 7: ວ່າດ້ວຍການປົກປັກຮັກສາສິ່ງແວດລ້ອມ.

1. ກຸ່ມຜູ້ຊົມໃຊ້ນ້ຳຕ້ອງສ້າງແຜນການປຸກລະດົມປູກ ແລະ ຮັກສາຕົ້ນໄມ້ ຕາມຄອງເໝືອງແມ່ ແລະ ອ້ອມ ແອ້ມບໍລິເວນຫົວງານເພື່ອປ້ອງກັນການເຊາະເຈື່ອນ.
2. ຫ້າມຖາງປ່າໃນບໍລິເວນຫົວງານເຂດອ່າງໂຕ່ງ ແລະ ຍອດນ້ຳເດັດຂາດ.
3. ຕ້ອງກຳນົດຈັດສັນເຂດປ່າຍອດນ້ຳຂອງໂຄງການຊົນລະປະທານໃຫ້ຊັດເຈນ. ຜູ້ໃດມີການລະເມີດຕ້ອງໄດ້ມີ ການປັບໃໝ ຕາມກົດໝາຍວ່າດ້ວຍປ່າໄມ້ ເລກທີ 06/ສພຊ, ລົງວັນທີ 24/12/2007.
4. ຫ້າມຫາປາໂດຍການໃຊ້ທາດເບື້ອ ຫລື ສູບນ້ຳຕາມຄອງເໝືອງ ຫລື ໃຊ້ລະເບີດຕາມຫ້ວຍນ້ຳບໍລິເວນເຂດ ມີລະບົບຊົນລະປະທານທີ່ຈະມີຜົນກະທົບຕໍ່ສິ່ງແວດລ້ອມ ແລະ ລະບົບນິເວດວິທະຍາ, ຜູ້ລະເມີດຈະຖືກ ປັບໃໝຕາມກົດໝາຍວ່າດ້ວຍສັດນ້ຳ ສັດປ່າ ເລກທີ 07/ສພຊ, ລົງວັນທີ 24/12/2007

ມາດຕາ 8: ວ່າດ້ວຍການເພີ່ມຕື່ມ ຫລື ລົບລ້າງ

1. ກົດລະບຽບສະບັບນີ້ມີ 8 ມາດຕາ, ຖ້າຫາກຢາກເພີ່ມ ຫລື ລົບລ້າງບາງມາດຕາ ຫລື ປ່ຽນຂໍ້ຄວາມ ບາງມາດຕາຈະຕ້ອງຜ່ານການເຫັນດີເຫັນພ້ອມ ຫລື ເຫັນດີຈາກກອງປະຊຸມໃຫຍ່ຂອງຄະນະກຸ່ມ.
2. ກົດລະບຽບສະບັບນີ້ຮັບຮູ້ ແລະ ຍັງຍືນໂດຍອຳນາດການປົກຄອງບ້ານ ແລະ ເມືອງ, ມີຜົນສັກສິດແຕ່ມີ ລົງລາຍເຊັນເປັນຕົ້ນໄປ.

ທີ່ບ້ານ....., ວັນທີ

ນາຍບ້ານ.....

ປະທານກຸ່ມຜູ້ໃຊ້ນ້ຳ

ຍັງຍືນຈາກ

ຫົວໜ້າຫ້ອງການກະສິກຳ ແລະ ປ່າໄມ້ເມືອງ.....



ສາທາລະນະລັດ ປະຊາທິປະໄຕ ປະຊາຊົນລາວ

ສັນຕິພາບ ເອກະລາດ ປະຊາທິປະໄຕ ເອກະພາບ ວັດທະນະຖາວອນ

ບ້ານ.....

ໂຄງການຊົນລະປະທານ.....

ວັນທີ...../...../.....

ໃບສະເໜີຂໍຈັດຕັ້ງກຸ່ມຜູ້ຊົມໃຊ້ນໍ້າ

ຮຽນ: ທ່ານ ເຈົ້າເມືອງ..... ທີ່ນັບຖື.

(ໂດຍຜ່ານການຈັດຕັ້ງທີ່ກ່ຽວຂ້ອງຕາມລຳດັບ)

ເລື່ອງ: ຂໍສ້າງຕັ້ງກຸ່ມຜູ້ຊົມໃຊ້ນໍ້າໂຄງການຊົນລະປະທານ.....ບ້ານ.....ເມືອງ

.....ແຂວງ.....

- ອີງຕາມ: ຄຳສັ່ງແນະນຳຂອງນາຍົກລັດຖະມົນຕີ ເລກທີ 26/ນຍ; ລົງວັນທີ 16/12/1998 ວ່າດ້ວຍການມອບ ໂອນໂຄງການຊົນລະປະທານໃຫ້ກາຍເປັນຂອງລວມໝູ່ຂອງປະຊາຊົນຢ່າງຂາດຕົວ.

- ອີງຕາມ: ຂໍ້ກຳນົດວ່າດ້ວຍສະມາຄົມຜູ້ຊົມໃຊ້ນໍ້າຊົນລະປະທານ ເລກທີ 0156/ກປ; ລົງວັນທີ 11/3/97 ວ່າ ດ້ວຍການສ້າງຕັ້ງສະມາຄົມຜູ້ຊົມໃຊ້ນໍ້າ

- ອີງຕາມ: ຜົນຂອງກອງປະຊຸມຂໍສ້າງຕັ້ງ ແລະ ຄັດເລືອກປະທານ ແລະ ຮອງປະທານ ແລະ ຄະນະກຳມະ ການກຸ່ມຜູ້ຊົມໃຊ້ນໍ້າໂຄງການຊົນລະປະທານ.....ບ້ານ.....

ເມືອງ.....ຂວງ....., ຄັ້ງວັນທີ...../...../.....

ທີ່ບ້ານ.....ເມືອງ.....ແຂວງ.....

ເພື່ອໃຫ້ປະທານ ແລະ ຄະນະກຳມະການກຸ່ມຜູ້ນໍາໃຊ້ນໍ້າສາມາດເຄື່ອນໄຫວວຽກງານ ໃນການສົ່ງ ເສີມການກະສິກຳປູກຝັງ, ລ້ຽງສັດ ແລະ ຄຸ້ມຄອງນໍ້າໃຊ້ລະບົບຊົນລະປະທານໃຫ້ໄດ້ຮັບຜົນດີ ແລະ ຖືກຕ້ອງ ຕາມພາລະບົດບາດ ແລະ ແນວທາງນະໂຍບາຍຂອງຂັ້ນເທິງ.

ດັ່ງນັ້ນກຸ່ມຜູ້ໃຊ້ນໍ້າໂຄງການຊົນລະປະທານ.....ຈຶ່ງມີຈຸດປະສົງສະເໜີມາຍັງ

ທ່ານ ເພື່ອຂໍອະນຸມັດການແຕ່ງຕັ້ງເປັນກຸ່ມຊົມໃຊ້ນໍ້າ ໂຄງການຊົນລະປະທານ.....

ບ້ານ.....ເມືອງ.....ແຂວງ..... ລາຍລະອຽດ

ມີເອກະສານພາລະບົດບາດ, ກົດລະບຽບ, ໂຄງຮ່າງການຈັດຕັ້ງ, ລາຍຊື່ຂອງສະມາຊິກກຸ່ມທີ່ໄດ້ລົງທະບຽນ ແລ້ວ ແລະ ເອກະສານອື່ນໆ ຕິດຄັດມາພ້ອມນີ້.

ຫ້ວງຢ່າງຍິ່ງວ່າທ່ານຈະພິຈາລະນາຕາມທີ່ຄວນດ້ວຍ .

ນາຍບ້ານ.....

ຫົວໜ້າກຸ່ມນໍາໃຊ້ນໍ້າໂຄງການຊົນລະປະທານ.....

ເຈົ້າເມືອງ.....

ຫົວໜ້າຫ້ອງການກະສິກຳ ແລະ ປ່າໄມ້ ເມືອງ.....



ສາທາລະນະລັດ ປະຊາທິປະໄຕ ປະຊາຊົນລາວ
ສັນຕິພາບ ເອກະລາດ ປະຊາທິປະໄຕ ເອກະພາບ ວັດທະນະຖາວອນ

ແຂວງ.....

ເຈົ້າເມືອງ.....

ເລກທີ _____ / ຈມ

ເມືອງ....., ວັນທີ _____

ຂໍ້ຕົກລົງ

ວ່າດ້ວຍການແຕ່ງຕັ້ງຄະນະກຸ່ມຜູ້ຊີມໃຊ້ນໍ້າໂຄງການຊົນລະປະທານ

....., ບ້ານ.....

- ອີງຕາມ: ການສະເໜີຂອງກຸ່ມຜູ້ຊີມໃຊ້ນໍ້າສະບັບລົງວັນທີ...../...../..... ວ່າດ້ວຍການແຕ່ງຕັ້ງຄະນະຜູ້ຊີມໃຊ້ນໍ້າ ໂຄງການຊົນລະປະທານ.....
- ອີງຕາມ: ການສະເໜີຂອງຫ້ອງການກະສິກໍາ - ປ່າໄມ້ເມືອງ ແລະ ການເຫັນດີເປັນເອກະພາບຂອງຄະນະປະຈຳພັກເມືອງ....., ຄັ້ງວັນທີ.....

ເຈົ້າເມືອງ.....ຕົກລົງ:

ມາດຕາ 1: ເຫັນດີແຕ່ງຕັ້ງກຸ່ມຜູ້ນໍາໃຊ້ນໍ້າໂຄງການຊົນລະປະທານ.....ບ້ານ.....
ເມືອງ.....ແຂວງ.....ເຊິ່ງມີລາຍຊື່ດັ່ງລຸ່ມນີ້:

ອໍານາດການປົກຄອງບ້ານ....., ຫ້ອງການກະສິກໍາ ແລະ ປ່າໄມ້ເມືອງ
ເປັນທີ່ປຶກສາກຸ່ມ.

1. ທ່ານ.....ປະທານ (ຮັບຜິດຊອບຊີ້ນໍາລວມ)
2. ທ່ານ.....ຮອງປະທານ ຜູ້ທີ່ໜຶ່ງ ຮັບຜິດຊອບການແບ່ງປັນນໍ້າ.
3. ທ່ານ.....ຮອງປະທານ ຜູ້ທີ່ສອງ ຮັບຜິດຊອບການຜະລິດກະສິກໍາ.
4. ທ່ານ.....ຄະນະກຳມະການ ຮັບຜິດຊອບບັນຊີ - ການເງິນ.
5. ທ່ານ.....ຄະນະກຳມະການ ຮັບຜິດຊອບຄັງເງິນສົດ.

ມາດຕາ 2: ມອບໃຫ້ຫ້ອງການກະສິກໍາ ແລະ ປ່າໄມ້ເມືອງສົມທົບກັບອໍານາດການປົກຄອງບ້ານ.....ຊີ້ນໍາກຸ່ມຜູ້ຊີມໃຊ້ນໍ້າຊົນລະປະທານ ໃຫ້ເຄື່ອນໄຫວຕາມພາລະບົດບາດ, ສິດ ແລະ ໜ້າທີ່ ທີ່ໄດ້ກຳນົດໄວ້ຢ່າງເຂັ້ມງວດ.

ມາດຕາ 3: ຂໍ້ຕົກລົງສະບັບນີ້ມີຜົນສັກສິດ ແລະ ນໍາໃຊ້ໄດ້ ນັບແຕ່ມີລົງລາຍເຊັນເປັນຕົ້ນໄປ.

ເຈົ້າເມືອງ.....



ສາທາລະນະລັດ ປະຊາທິປະໄຕ ປະຊາຊົນລາວ

ສັນຕິພາບ ເອກະລາດ ປະຊາທິປະໄຕ ເອກະພາບ ວັດທະນະຖາວອນ

ເມືອງ.....

ບ້ານ.....

ໂຄງການຊົນລະປະທານ.....

ສັນຍາການຮ່ວມມືພັດທະນາ ແລະ ຄຸ້ມຄອງນໍ້າໃຊ້ລະບົບຊົນລະປະທານ

ໂຄງການຊົນລະປະທານ.....ບ້ານ.....

- ອີງຕາມ: ການສະເໜີຂອງກຸ່ມຜູ້ໃຊ້ນໍ້າໂຄງການຊົນລະປະທານ.....ສະເໜີຫ້ອງການກະສິກໍາ ແລະ ປ່າໄມ້ເມືອງ.....ເພື່ອຂໍອະນຸມັດການສ້າງຕັ້ງກຸ່ມຜູ້ຊົມໃຊ້ນໍ້າໂຄງການຊົນລະປະທານ..... ບ້ານ.....ເມືອງ.....ແຂວງ.....

ເພື່ອຮັບປະກັນການ ຍອມຮັບຂອງກຸ່ມຜູ້ຊົມໃຊ້ນໍ້າ ແລະ ຮັບປະກັນການດ້ານເສດຖະກິດ-ສັງຄົມ ແລະ ເຕັກນິກການພັດທະນາລະບົບຊົນລະປະທານ ເພື່ອແນໃສ່ການຜະລິດເຂົ້າໃຫ້ພຽງພໍສໍາລັບບໍລິໂພກໃນເຂດໂຄງການ. ສະນັ້ນ, ແຕ່ລະພາກສ່ວນໄດ້ຕົກລົງກັນດັ່ງຕໍ່ໄປນີ້:

ສັນຍາສະບັບນີ້ເຮັດຂຶ້ນ ທີ່ບ້ານ.....ເມືອງ.....ແຂວງ..... ໃນວັນທີ...../...../..... ລະຫວ່າງ ຫ້ອງການກະສິກໍາເມືອງ..... ກັບ ກຸ່ມ ຜູ້ຊົມໃຊ້ນໍ້າໂຄງການຊົນລະປະທານ....., ຮັບຮູ້ ແລະ ຍັງຍືນໂດຍອໍານາດການປົກຄອງບ້ານ.....ເຈົ້າເມືອງ....., ພະແນກກະສິກໍາ ແລະ ປ່າໄມ້ແຂວງ.....ແລະ ກອງທຶນຫລຸດຜ່ອນຄວາມທຸກຍາກ ເມືອງ.....

ມາດຕາ 1: ຈຸດປະສົງ

1. ເພື່ອໃຫ້ປະຊາຊົນຮັບຮູ້, ມີສ່ວນຮ່ວມ ໃນການກໍ່ສ້າງ-ສ້ອມແປງ, ຄຸ້ມຄອງບົວລະບັດຮັກສາລະບົບຊົນລະປະທານນັບແຕ່ເລີ່ມຕົ້ນຈົນເຖິງຜົນສໍາເລັດ.
2. ເພື່ອໃຫ້ປະຊາຊົນມີຄວາມຮັບຜິດຊອບຕໍ່ການຄຸ້ມຄອງ ແລະ ການນໍາໃຊ້ ເຂົ້າໃນການຜະລິດ ໃຫ້ມີປະສິດທິພາບສູງສຸດ. ພາຍຫລັງມອບໂອນລະບົບຊົນລະປະທານໃຫ້ກຸ່ມເປັນຜູ້ຄຸ້ມຄອງ.
3. ເພື່ອໃຫ້ປະຊາຊົນ ໃນຂອບເຂດໂຄງການຊົນລະປະທານ ມີຄວາມສະມັກຄີ ຊ່ວຍເຫຼືອຊຶ່ງກັນ ແລະ ກັນ ໃນການບົວລະບັດຮັກສາລະບົບຊົນລະປະທານ.

ມາດຕາ 2 : ສິດທິທີ່ຂອງພະແນກກະສິກໍາ ແລະ ປ່າໄມ້ແຂວງ

1. ເປັນຜູ້ຮ່ວມກັບໂຄງການພັດທະນາໂຄງລ່າງຊົນນະບົດພາກເໜືອ ເພື່ອ ສຶກສາຄົ້ນຄ້ວາ ສໍາຫລວດ - ອອກແບບເພື່ອກໍ່ສ້າງ-ສ້ອມແປງໂຄງການ, ກະກຽມແຜນການ ລວມທັງການສະໜັບສະໜູນກິດຈະກຳຕ່າງໆໃນເຂດໂຄງການ.

2. ມີໜ້າທີ່ຮ່ວມມືການສຳຫລວດ-ອອກແບບເພື່ອກໍ່ສ້າງ-ສ້ອມແປງລະບົບຊົນລະປະທານ. ຖ້າວ່າການສຳຫລວດຫາກມີຜົນກະທົບຕໍ່ສະພາບແວດລ້ອມ, ດິນນາ ຫລື ຊັບສິນຂອງຜູ້ທີ່ໄດ້ຮັບຜົນປະໂຫຍດຈະຕ້ອງໄດ້ປຶກສາຫາລື ແລະ ແກ້ໄຂບັນຫາຮ່ວມກັນເພື່ອໃຫ້ຖືກຕ້ອງຕາມນະໂຍບາຍ ແລະ ຂໍ້ກຳນົດວ່າດ້ວຍການເວັ້ນຄືນທີ່ດິນ ແລະ ຍົກຍ້າຍສິ່ງກົດຂວາງ.
3. ຮ່ວມມືກັບໂຄງການເພື່ອໄດ້ກະກຽມຊ່ວຍດ້ານເຕັກນິກໃຫ້ແກ່ກຸ່ມເຊັ່ນ: ການຝຶກອົບຮົມ ແລະ ຊ່ວຍການພັດທະນາຄວາມອາດສາມາດໃຫ້ແກ່ກຸ່ມເພື່ອໃຫ້ເຂົາເຈົ້າສາມາດຄຸ້ມຄອງ, ບໍລິຫານ ແລະ ບົວລະບັດຮັກສາລະບົບຊົນລະປະທານພາຍຫ້ອງໂຄງການສຳເລັດ.
4. ຊ່ວຍກຸ່ມໃນການຕິດຕາມກວດກາ ແລະ ການປະເມີນຜົນກິດຈະກຳການກໍ່ສ້າງຕະຫລອດ ຮອດການກວດກາຄຸນນະພາບການສ້ອມແປງຝາຍ-ຄອງເໝືອງ. ມີໜ້າທີ່ໃນການປຶກສາຫາລື ແລະ ເຕົ້າໂຮມປະຊາຊົນເພື່ອແກ້ໄຂບັນຫາຕ່າງໆ.
5. ມອບ-ໂອນໂຄງການໃຫ້ກຸ່ມຫລັງຈາກກໍ່ສ້າງສຳເລັດ ເພື່ອໃຫ້ກຸ່ມຄຸ້ມຄອງບົວລະບັດຮັກສາ ແລະ ນຳໃຊ້ຕໍ່ໄປ.

ມາດຕາ 3: ສິດ ແລະ ໜ້າທີ່ຂອງຫ້ອງການກະສິກຳ-ປ່າໄມ້ເມືອງ

1. ປະສານສົມທົບກັບພະແນກກະສິກຳ ແລະ ປ່າໄມ້ ແຂວງ ແລະ ກອງທຶນຫລຸດຜ່ອນຄວາມທຸກຍາກເພື່ອລົງເກັບກຳຂໍ້ມູນຕ່າງໆ ໃນການອອກແບບກໍ່ສ້າງ.
2. ປະສານງານໂຄງການຂັ້ນແຂວງ, ພະແນກກະສິກຳ ແລະ ປ່າໄມ້ ແຂວງ ເພື່ອພິຈາລະນາມີຄຳເຫັນຕໍ່ເອກະສານ ແລະ ບົດລາຍງານຕ່າງໆ.
3. ມີໜ້າທີ່ໃນການປຸກລະດົມໃຫ້ປະຊາຊົນໃຫ້ມີສ່ວນຮ່ວມເຂົ້າໃນຂະບວນການວາງແຜນ, ກະກຽມ ແລະ ຈັດຕັ້ງປະຕິບັດ.
4. ມີໜ້າທີ່ໃນການຊ່ວຍຈັດຕັ້ງຂຶ້ນທະບຽນກຸ່ມໃຫ້ເປັນສະມາຄົມ ພາຍຫລັງກຸ່ມໄດ້ຮັບການຝຶກອົບຮົມ ແລະ ມີຄວາມເຂັ້ມແຂງແລ້ວ.
5. ຕິດຕາມການກໍ່ສ້າງ ແລະ ການປະຕິບັດສັນຍາ
6. ຊຸກຍູ້ຕິດຕາມຄຸ້ມຄອງການນຳໃຊ້ລະບົບຊົນລະປະທານຂອງກຸ່ມເຂົ້າໃນການຜະລິດກະສິກຳ

ມາດຕາ 4 : ສິດ ແລະ ໜ້າທີ່ຂອງສະມາຊິກກຸ່ມຜູ້ຊົມໃຊ້ນ້ຳ

1. ກຸ່ມຜູ້ຊົມໃຊ້ນ້ຳຕ້ອງອຳນວຍຄວາມສະດວກໃຫ້ແຂວງ, ເມືອງ, ແລະ ໂຄງການໃນການເກັບ ກຳຂໍ້ມູນຕ່າງໆ ເພື່ອການວິໄຈ ແລະ ປະເມີນຜົນກະທົບດ້ານສັງຄົມ ເພື່ອຂຽນໂຄງການບົດລາຍງານການສຶກສາຄວາມເປັນໄປໄດ້ດ້ານເສດຖະກິດ-ເຕັກນິກເພື່ອສະເໜີໃຫ້ທະນາຄານ ພັດທະນາອາຊີຮັບຮອງ.
2. ປຸກລະດົມປະຊາຊົນໃຫ້ມີສ່ວນຮ່ວມເຂົ້າໃນຂະບວນການສຳຫລວດ-ອອກແບບ, ເຫັນດີ, ການຈັດຕັ້ງປະຕິບັດ, ການຕິດຕາມ ແລະ ປະເມີນຜົນໄດ້ຮັບໂຄງການ.
3. ຍືນດີໃນການນຳໃຊ້ກິດລະບຽບຂອງກຸ່ມເພື່ອການຄຸ້ມຄອງລະບົບຊົນລະປະທານ.
4. ຄະນະກຸ່ມຜູ້ຊົມໃຊ້ນ້ຳຈະເປັນຜູ້ໂກ່ແກ່ຍກັບສະມາຊິກຂອງຕົນໃນເມື່ອການກໍ່ສ້າງໄປກະທົບຕໍ່ຜົນປະໂຫຍດ ແລະ ຊັບສິນຂອງສະມາຊິກ.
5. ກຸ່ມຜູ້ຊົມໃຊ້ນ້ຳຈະຕ້ອງເຂົ້າຮ່ວມການຝຶກອົບຮົມ, ປະຊຸມ ຕະຫຼອດຮອດການ ເຂົ້າຮ່ວມການຕິດຕາມ, ກວດກາປະເມີນຄວາມຄືບໜ້າຂອງແຕ່ລະໜ້າວຽກ ແລະ ເຂົ້າຮ່ວມທຸກກິດຈະກຳທີ່ກ່ຽວຂ້ອງກັບການພັດທະນາໃຫ້ກຸ່ມມີຄວາມເຂັ້ມແຂງ
6. ກຸ່ມຜູ້ຊົມໃຊ້ນ້ຳທຸກຄົນຕ້ອງຍືນດີຮັບເອົາໂຄງການພາຍຫລັງຈາກການກໍ່ສ້າງສຳເລັດ
7. ກຸ່ມຜູ້ຊົມໃຊ້ນ້ຳຈະຕ້ອງປະຕິບັດຕາມຂໍ້ກຳນົດ ແລະ ກິດລະບຽບຂອງກຸ່ມພ້ອມນັ້ນຈະຕ້ອງໄດ້ປ່ອນ

ບັດຄັດເລືອກເອົາຄະນະກຸ່ມຕາມກົດລະບຽບຂອງກຸ່ມ

- 8. ເພື່ອຮັບປະກັນໃຫ້ມີທຶນໃນການຄຸ້ມຄອງ-ນໍາໃຊ້ ແລະ ບົວລະບັດຮັກສາລະບົບຊົນລະປະທານ, ຫລັງຈາກການກໍ່ສ້າງສໍາເລັດ ກຸ່ມຈະຕ້ອງໄດ້ເກັບເງິນຄ່ານໍາໃຊ້ນໍ້າ ແລະ ອື່ນໆ ຕາມທີ່ໄດ້ຕົກລົງກັນເພື່ອສ້າງເປັນກອງທຶນຂອງກຸ່ມ.

ມາດຕາ 5 : ການປະຕິບັດສັນຍາ

ສັນຍາສະບັບນີ້ ປະກອບດ້ວຍ 5 ມາດຕາ ແລະ ໄດ້ເຫັນດີເປັນເອກະພາບກັນຢ່າງຄັກແນ່. ທຸກພາກສ່ວນຈະຕ້ອງພ້ອມກັນປະຕິບັດຢ່າງເຂັ້ມງວດ. ເພື່ອເຮັດໃຫ້ໂຄງການໄດ້ຮັບຜົນສໍາເລັດທັນກັບລະດູການຜະລິດ ແລະ ມີຜົນສັກສິດນັບແຕ່ມີລົງລາຍເຊັ່ນເປັນຕົ້ນໄປ.

ທີ່ບ້ານ, ວັນທີ.....

ນາຍບ້ານ.....

ປະທານກຸ່ມຜູ້ນໍາໃຊ້ນໍ້າຊົນລະປະທານ.....

ເຈົ້າເມືອງ.....

ຫົວໜ້າຫ້ອງການກະສິກໍາ ແລະ ປ່າໄມ້

ຫົວໜ້າພະແນກກະສິກໍາ ແລະ ປ່າໄມ້ແຂວງ



ສາທາລະນະລັດ ປະຊາທິປະໄຕ ປະຊາຊົນລາວ

ສັນຕິພາບ ເອກະລາດ ປະຊາທິປະໄຕ ເອກະພາບ ວັດທະນະຖາວອນ

ເມືອງ.....

ໂຄງການຍ່ອຍ.....

ເລກທີ _____ / _____

ວັນທີ.....

ໃບສະເໜີຂໍຊື້ນທະບຽນເປັນສະມາຄົມຜູ້ໃຊ້ນໍ້າ

ຮຽນ: ທ່ານ ເຈົ້າເມືອງ..... ທີ່ນັບຖື.

ເລື່ອງ: ຂໍອະນຸຍາດສ້າງຕັ້ງສະມາຄົມຜູ້ຊົມໃຊ້ນໍ້າໂຄງການຍ່ອຍ.....

ເມືອງ.....ແຂວງ.....

- ອີງຕາມ: ຄໍາສັ່ງແນະນຳຂອງນາຍຍົກລັດຖະມົນຕີ ເລກທີ 26/ ນຍ ລົງວັນທີ 16/2/1998. (ວ່າດ້ວຍ ການ

ມອບໂອນໂຄງການຊົນລະປະທານໃຫ້ກາຍເປັນຂອງລວມໜູ່ຂອງປະຊາຊົນຢ່າງຂາດຕົວ)

- ອີງຕາມ: ຜົນຂອງກອງປະຊຸມຂໍສ້າງຕັ້ງ ແລະ ຄັດເລືອກປະທານ ແລະ ຮອງປະທານ ແລະ ຄະນະກຳ ມະການຜູ້ຊົມໃຊ້ນໍ້າໂຄງການຊົນລະປະທານ....., ຄັ້ງວັນທີ...../...../.....

ທີ່ບ້ານ..... ເມືອງ.....ແຂວງ.....

ເພື່ອໃຫ້ປະທານ ແລະ ຄະນະປະທານສາມາຄົມສາມາດເຄື່ອນໄຫວວຽກງານ ສົ່ງເສີມການກະ ສິກຳ, ລ້ຽງສັດ ແລະ ຄຸ້ມຄອງນໍ້າໃຊ້ລະບົບຊົນລະປະທານໃຫ້ໄດ້ຮັບຜົນດີ ແລະ ຖືກຕ້ອງຕາມທິດທາງ ໂຍບາຍຂອງ ຂັ້ນເທິງ ດັ່ງນັ້ນກຸ່ມຜູ້ໃຊ້ນໍ້າໂຄງການຍ່ອຍ.....ບ້ານ.....

ຈຶ່ງຂໍສະເໜີມາຍັງທ່ານ ເພື່ອຂໍອະນຸມັດສ້າງຕັ້ງເປັນສະມາຄົມຜູ້ຊົມໃຊ້ນໍ້າຊົນລະປະທານ ໂຄງການ ຍ່ອຍ.....

ຫ້ວງຢ່າງຍິ່ງວ່າ ທ່ານຈະພິຈາລະນາຕາມທາງຄວນດ້ວຍ .

ບ້ານ....., ວັນທີ.....

ໜ້າຫົວໜ້າກຸ່ມຜູ້ຊົມໃຊ້ນໍ້າຊົນລະປະທານ.....



ສາທາລະນະລັດ ປະຊາທິປະໄຕ ປະຊາຊົນລາວ
ສັນຕິພາບ ເອກະລາດ ປະຊາທິປະໄຕ ເອກະພາບ ວັດທະນະຖາວອນ

ແຂວງ.....

ເມືອງ.....

ເລກທີ/ຈມ

ເມືອງ.....;ວັນທີ.....

ຂໍ້ຕົກລົງ

ຂອງເຈົ້າເມືອງໆລອງ

ວ່າດ້ວຍການຂຶ້ນທະບຽນກຸ່ມຜູ້ນໍາໃຊ້ນໍ້າໂຄງການຊົນລະປະທານ

.....ບ້ານ.....

- ອີງຕາມ: ການສະເໜີຂອງກຸ່ມຜູ້ຊົມໃຊ້ນໍ້າຊົນລະປະທະທານ, ສະບັບ ເລກທີ, ລົງວັນທີວ່າດ້ວຍການສະເໜີຂໍຂຶ້ນທະບຽນເປັນສະມາຄົມຜູ້ຊົມໃຊ້ນໍ້າໂຄງການຊົນລະປະທານ ໃຫ້ ຖືກຕ້ອງຕາມກົດໝາຍ.
- ອີງຕາມ: ການຄົ້ນຄວ້າເຫັນດີ ຂອງຫ້ອງວ່າການປົກຄອງເມືອງ....., ຄັ້ງວັນທີ

ເຈົ້າເມືອງ..... ຕົກລົງ:

ມາດຕາ 1: ເຫັນດີໃຫ້ກຸ່ມຜູ້ຊົມໃຊ້ນໍ້າຊົນລະປະທານ.....ເມືອງ.....ແຂວງ.....

ຂຶ້ນທະບຽນເປັນກຸ່ມຜູ້ຊົມໃຊ້ນໍ້າຊົນລະປະທານ ຖືກຕ້ອງຕາມກົດໝາຍ.

ມາດຕາ 2: ມອບໃຫ້ອໍານາດການປົກຄອງທ້ອງຖິ່ນຈົ່ງປະສານສົມທົບກັບກຸ່ມຜູ້ຊົມໃຊ້ນໍ້າ ເພື່ອດໍາເນີນການຈັດຕັ້ງປະ

ຕິບັດຕາມພາລະບົດບາດ, ລະບຽບຫຼັກການທີ່ໄດ້ກໍານົດໄວ້ຢ່າງເຂັ້ມງວດ.

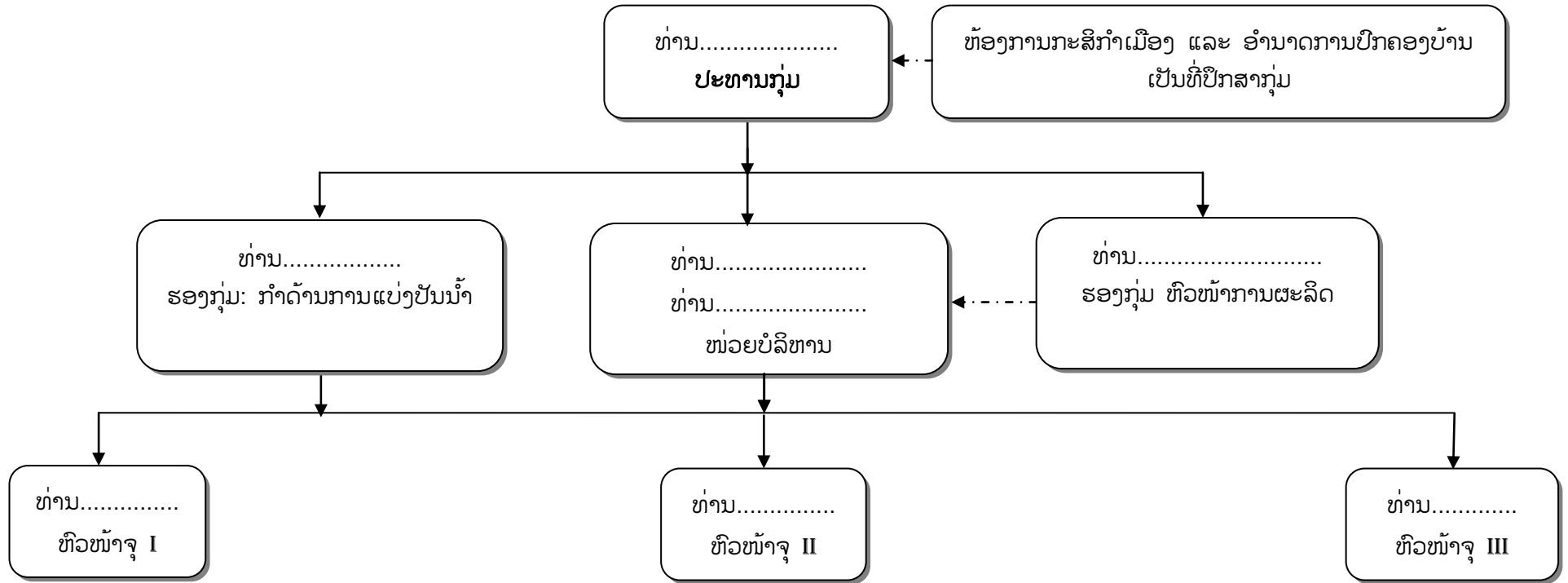
ມາດຕາ 3: ຂໍ້ຕົກລົງສະບັບນີ້ມີຜົນສັກສິດ ແລະ ນໍາໃຊ້ໄດ້ ນັບແຕ່ມີລົງລາຍເຊັນເປັນຕົ້ນໄປ

ເຈົ້າເມືອງ.....

ສໍານຳເນົາສົ່ງ:

- ກະຊວງກະສິກໍາ-ປ່າໄມ້ 01 ສະບັບ
- ເຈົ້າແຂວງ 01 ສະບັບ
- ພະແນກກະສິກໍາ-ປ່າໄມ້ແຂວງ 01 ສະບັບ
- ຫ້ອງການປົກຄອງເມືອງ 01 ສະບັບ
- ຫ້ອງການກະສິກໍາ-ປ່າໄມ້ເມືອງ 01 ສະບັບ
- ສະມາຄົມຜູ້ຊົມໃຊ້ນໍ້າ 01 ສະບັບ

ສໍາລັບໂຄງຮ່າງການຈັດຕັ້ງຂອງກຸ່ມຜູ້ນໍາໃຊ້ນໍ້າ
ໂຄງການຊົນລະປະທານ.....



ໝາຍເຫດ: ຄະນະກຳມະການກຸ່ມຜູ້ຊົມໃຊ້ນໍ້າຊົນລະປະທານ ມີໜ້າທີ່ຮັບຜິດຊອບດັ່ງນີ້:

- ຄະນະກຳມະການ 1 ຮັບຜິດຊອບ ວຽກບັນຊີການເງິນ
- ຄະນະກຳມະການ 2 ຮັບຜິດຊອບ ວຽກຄັງເງິນສົດ