



# ການສະໜອງທຶນໃຫ້ແກ່ປະຊາຊົນຜູ້ທຸກ ຍາກ

ສະເໜີໂດຍ: ດຣ ຄອນທິບ ພວງເພັດ



# ຫົວຂໍ້ທີ່ຈະນຳສະເໜີ

- ◎ ປະຫວັດຄວາມເປັນມາ
- ◎ ຈຸດປະສົງຂອງໂຄງການ
- ◎ ກຸ່ມເປົ້າໝາຍ ທລຍ
- ◎ ການຈັດສັນງົບປະມານ
- ◎ ກິດຈະກຳທີ່ ທລຍ ໃຫ້ການສະໜັບສະໜູນ
- ◎ ສິ່ງທ້າທາຍ ແລະ ບົດຮຽນທີ່ຖອດຖອນໄດ້

# ປະຫວັດຄວາມເປັນມາ

- ທລຍ ໄດ້ຮັບການສ້າງຕັ້ງຂຶ້ນພາຍໃຕ້ດໍາລັດເລກທີ 073/ນຍ ໃຫ້ເປັນອົງການຈັດຕັ້ງບໍລິຫານການເງິນດ້ວຍຕົນເອງ
- ເປັນໂຄງກາລິເລີ່ມຂອງລັດຖະບານ ເພື່ອຫຼຸດຜ່ອນ ແລະ ລຶບລ້າງຄວາມທຸກຍາກໃນ ສ ປ ປ ລ້າວ
- ການອອກແບບໂຄງການສອດຄ່ອງກັບຍຸດທະສາດເພື່ອການເຕີບໂຕ ແລະ ລຶບລ້າງຄວາມທຸກຍາກແຫ່ງຊາດ (NGPES) ນັບແຕ່ປີ 2002 ເປັນຕົ້ນມາ
- ທລຍ I ເລີ່ມແຕ່ປີ 2002 -2011, ໄລຍະທີ່ II ແຕ່ປີ 2012-2015 ແລະ ໄດ້ຮັບທຶນເພີ່ມຕື່ມອີກ 2016

# ແຫລ່ງທຶນ ທລຍ

ໄລຍະ I (2002 - 2008)

US\$ **20 ລ້ານ**  
(ກູ້ຢືມ loan)

World Bank

ໄລຍະສືບຕໍ່  
(2002 - 2008)

US\$ **15 ລ້ານ**  
(ຊ່ວຍເຫຼືອລ້າ grant)

World Bank

Approx. **US\$ 7 ລ້ານ**  
(ຊ່ວຍເຫຼືອລ້າ grant)

Swiss Agency for  
Development and  
Cooperation

2010

**US\$ 410,000**  
(ຊ່ວຍເຫຼືອລ້າ grant)

AusAID – Global Facility  
for Disaster Risk  
Reduction and Recovery  
(GFDRR) ເກດສະໜາ

# ແຫລ່ງທຶນ ທລຍ

ໄລຍະ (2011 - 2016)

US\$ **10 ລ້ານ**  
(ກູ້ຢືມ loan)

Government of Lao PDR

US\$ **25 ລ້ານ**  
(ຊ່ວຍເຫຼືອລ້າ grant)

International Development  
Association

US\$ **17.5 ລ້ານ**  
(ຊ່ວຍເຫຼືອລ້າ grant)

Multi Donor Trust Fund

US\$ **10 ລ້ານ**  
(ຊ່ວຍເຫຼືອລ້າ grant)

Swiss Agency for  
Development and  
Reduction and Recovery  
(GFDRR)

US\$ **2.6 ລ້ານ**  
(ຊ່ວຍເຫຼືອລ້າ grant)

Japanese Social  
Development Fund (JSDF)

# ພາລະກິດ ແລະ ຈຸດປະສົງ ຂອງ ທລຍ

- ພາລະກິດ: ທລຍ ແມ່ນສະໜອງ ແລະ ສ້າງຄວາມ ເຂັ້ມແຂງແບບຍືນຍົງໃຫ້ໃຫ້ແກ່ທ້ອງຖິ່ນ, ສ້າງຂັ້ນຕອນ ແລະ ລະບົບການພັດທະນາ ໂດຍໃຫ້ສອດຄ່ອງກັບ ນະໂຍບາຍ ການແບ່ງຂັ້ນຄຸ້ມຄອງ ແລະ ເປົ້າໝາຍການ ແກ້ໄຂຄວາມທຸກຍາກຂອງລັດຖະບານ

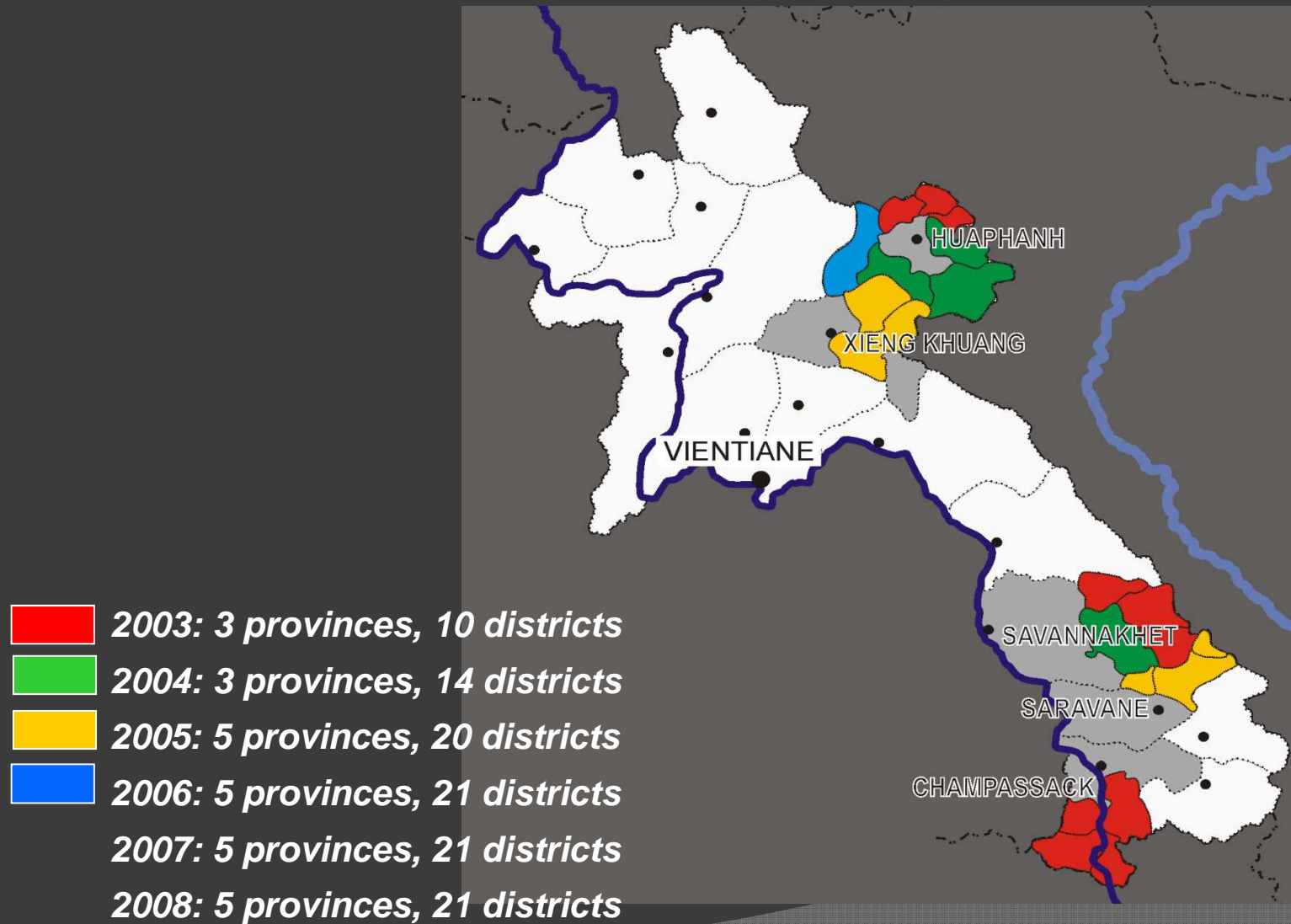
- ຈຸດປະສົງ:

ປັບປຸງການເຂົ້າເຖິງ ແລະ ການນໍາໃຊ້ພື້ນຖານໂຄງລ່າງ ແລະ ການບໍລິການຢູ່ຊົນນະບົດ, ປັບປຸງການພັດທະນາທີ່ມີຄວາມຍືນ ຍົງໂດຍຜ່ານການເຂົ້າຮ່ວມ ຂອງຊຸມຊົນ ແລະ ອໍານາດດານ ປົກຄອງຂັ້ນທ້ອງຖິ່ນ ຢູ່ໃນທຸກຂັ້ນຕອນຂອງທານພັດທະນາ

# ເປົ້າໝາຍຂອງ ທລຍ

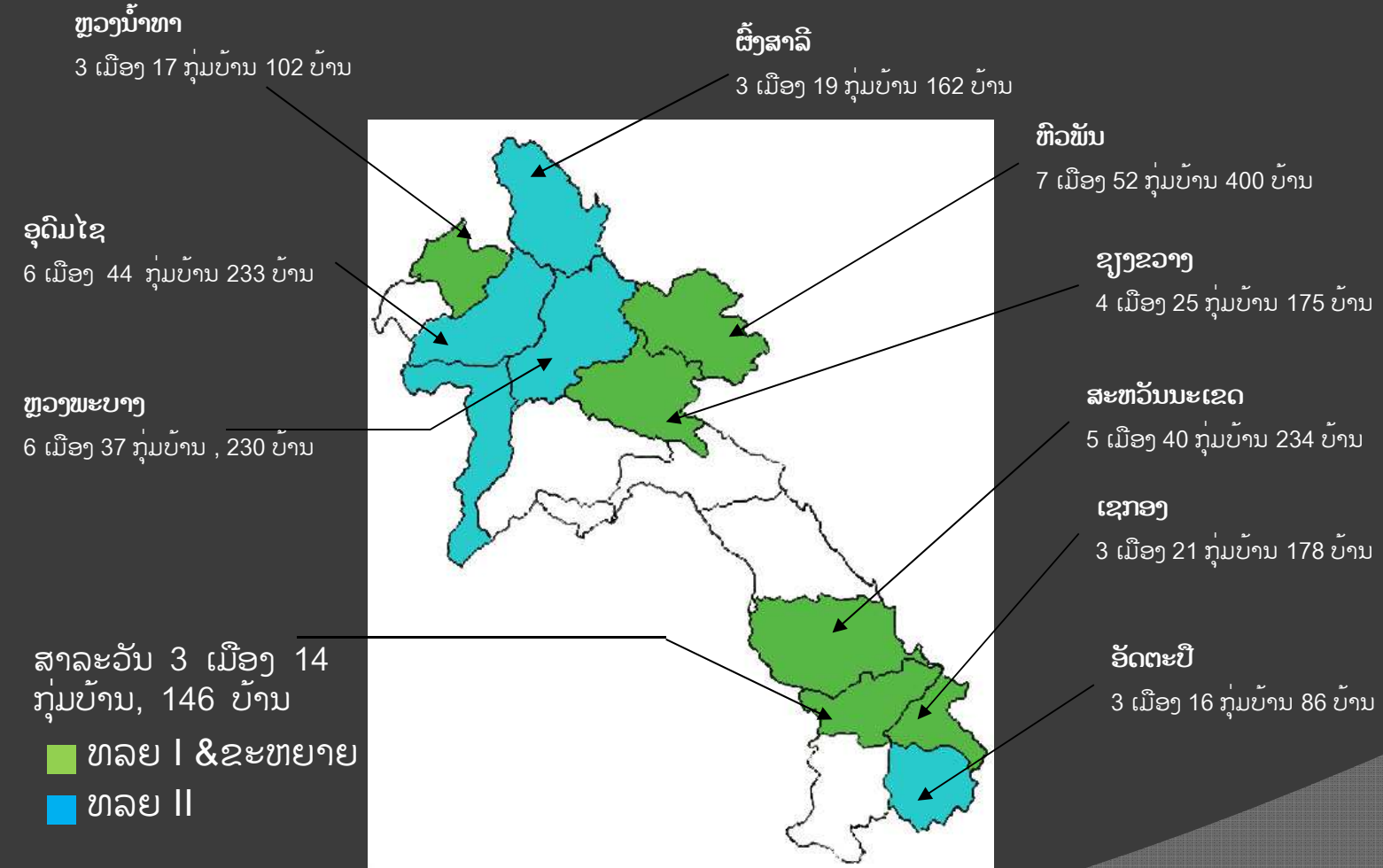
- ຊ່ວຍເຫລືອຊາວບ້ານ ເພື່ອພັດທະນາພື້ນຖານໂຄງລ່າງ ແລະ ປັບປຸງການເຂົ້າເຖິງການບໍລິການຕ່າງໆ (ສາທາລະນະສຸກ, ສຶກສາ, ກະສິກໍາ, ຍທຂ, ໄຟຟ້າ..)
- ສ້າງຄວາມສາມາດ ແລະ ມອບສິດໃຫ້ຊາວບ້ານໃນເມືອງທີ່ທກຍາກໃນການວາງແຜນ, ບໍລິຫານ ແລະ ຈັດຕັ້ງປະຕິບັດວຽກງານການລົງທຶນ ດວຍຄວາມໂປ່ງໃສ
- ສ້າງຄວາມເຂັ້ມແຂງໃຫ້ແກ່ສະຖາບັນຂັ້ນທ້ອງຖິ່ນ (ບານ, ກຸ່ມບານ ແລະ ເມືອງ) ເພື່ອຊຸກຍູ້ການຕັດສິນໃຈ ແລະ ການແກ້ໄຂບັນຫາແບບມີສ່ວນຮ່ວມ.

# ພື້ນທີ່ເປົ້າໝາຍ ທລຍ I





## ທລຍ II- ພື້ນທີ່ເປົ້າໝາຍຂອງທລຍ



10 ແຂວງ 44 ເມືອງ 279 ກຸ່ມບ້ານ 1.496 ບ້ານ

# ການຈັດສັນງົບປະມານ ທລຍ

## ❖ ງົບປະມານເພີ່ມ:

- ◎ ເພື່ອສືບຕໍ່ການຈັດຕັ້ງປະຕິບັດ ຂອງ ທລຍ ໃນຮູບແບບການມີສ່ວນຮ່ວມຂອງຊຸມຊົນ ແລະ ປັບປຸງໂຄງລ່າງ
- ◎ ຂະໜາດນ້ອຍ, ນອກນັ້ນ ຍັງໃຊ້ເຂົ້າໃນວຽກງານການ ປັບປຸງຊີວິດການເປັນຢູ່, ໂພສະນາການ ແລະ ຈະ
- ◎ ສິ່ງເສີມ ວຽກສຸກຂະອະນາໄມ

## ❖ ການຈັດແບ່ງງົບປະມານ

### □ ອົງປະກອບ 1 ພັດທະນາຊຸມຊົນ

- ວາງແຜນພັດທະນາຮ່ວມກັບ ຊຸມຊົນ ໃນແຕ່ລະຖ້ອງຖິ່ນ
- ຊ່ວຍເຫລືອພື້ນຖານໂຄງລ່າງໃນເຂດຊົນນະບົດ
- ສືບຕໍ່ຊ່ວຍເຫລືອກິດຈະກຳປັບປຸງຊີວິດການເປັນຢູ່ ແລະ ໂພສະນາການ (LONG)

## ການຈັດສັນງົບປະມານ ທລຍ (ຕໍ່)

- ທຶນຝຶກອົບຮົມແກ້ຊຸມຊົນເພື່ອສຸກຍູ້ວຽກງານປັບປຸງ ດ້ານສຸກຂະອະນາໄມ ເປັນໂຄງການຮ່ວມມືກັບ (WSP) ທົດລອງຢູ່ 40 ບ້ານ 4 ແຂວງ (ສະຫວັນນະເຂດ, ສາລະວັນ, ເຊກອງ ແລະ ອັດຕະປື)
- *ອົງປະກອບ 2 ສ້າງຄວາມສາມາດ*
  - ຂັ້ນ ບ້ານ ແລະ ກຸ່ມບ້ານ
  - ຂັ້ນ ເມືອງ ແລະ ແຂວງ
  - ຂັ້ນສູນກາງ
- *ອົງປະກອບ 3. ການຄຸ້ມຄອງໂຄງການ*
- ວຽກງານກໍ່ສ້າງພື້ນຖານໂຄງລ່າງ

## ການຈັດສັນງົບປະມານ ທລຍ (ຕໍ່)

- ◎ ວຽກງານກໍ່ສ້າງພື້ນຖານໂຄງລ່າງ
  - ◎ ເປັນໂຄງລ່າງຂະໜາດນ້ອຍ

ຈ/ນປະຊາກອນທັງໝົດ ໃນກຸ່ມ (ຄົນ)	ງົບປະມານຈັດສັນໃຫ້ ກຸ່ມບ້ານແຕ່ລະປີ
ນ້ອຍກວ່າ 2.000 ຄົນ	30,000 \$US
2.000 – 4.000 ຄົນ	40.000\$US
ນ້ອຍກວ່າ 4.000 ຄົນ	50.000 \$US

# ກຸ່ມເປົ້າໝາຍ

ບ້ານ ແລະ ຄົວເຮືອນທຸກຍາກ



ຕຢ: ບ້ານທຸກຍາກຂາດແຄນນ້ຳດື່ມນ້ຳໃຊ້ສະອາດ ທີ່  
ມາຈາກຄວາມຕ້ອງການຂອງຊຸມຊົນເອງ



# ເດັກທຸກຍາກ, ດ້ອຍໂອກາດຂາດສາມ ອາຫານ



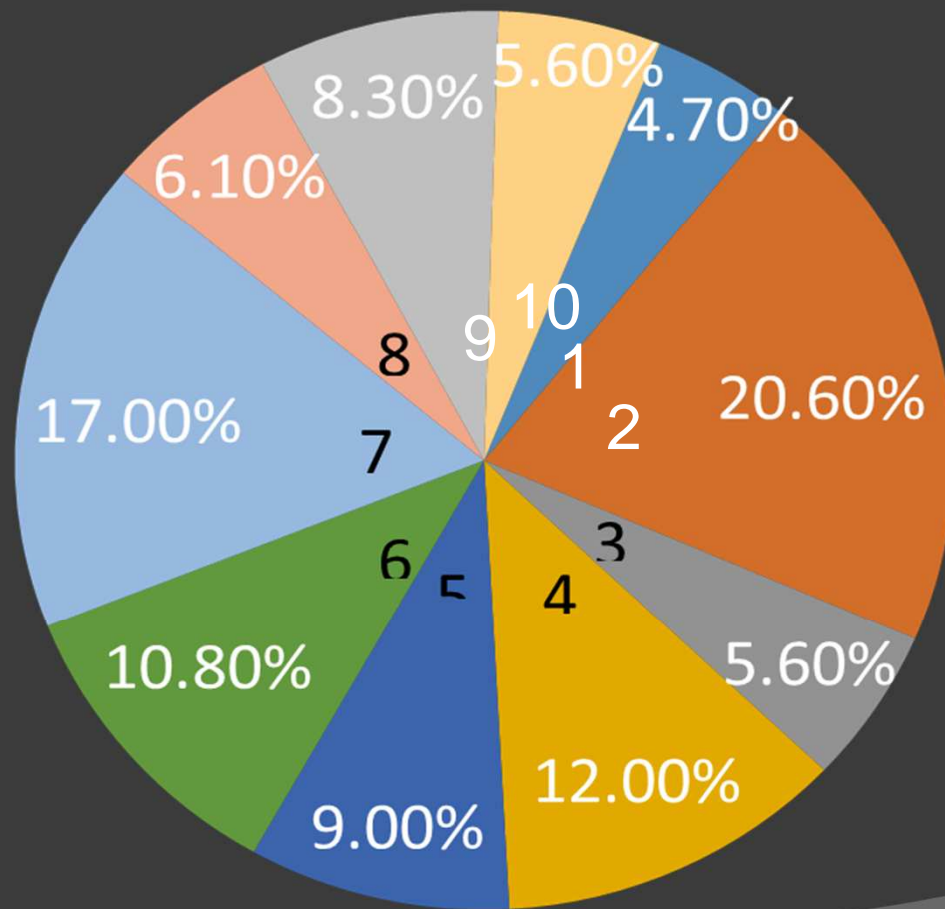
# ບັນດາໂຄງການທີ່ ທລຍໃຫ້ການຊ່ວຍເຫຼືອ





# ການລົງທຶນຕາມແຕ່ລະແຂວງໃນໄລຍະ 3 ປີ (2012-2014)

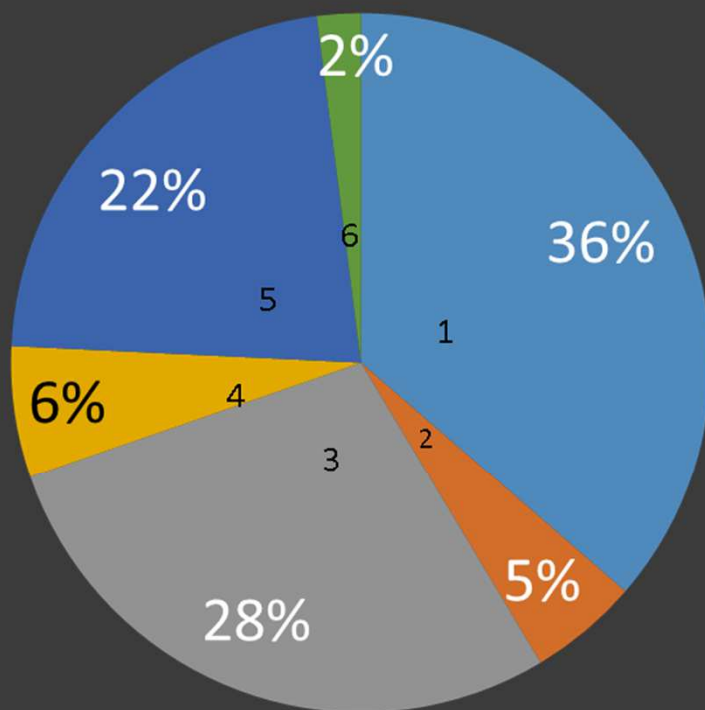
ທຶນທັງໝົດ 217,68 ຕື້ກີບ



- 1. ຜົ້ງສາລີ 10.31 ຕື້ກີບ
- 2. ຫົວພັນ 44.39 ຕື້ກີບ
- 3. ຫວງນ້ຳທາ 12.27 ຕື້ກີບ
- 4. ອຸດົມໄຊ 25.82 ຕື້ກີບ
- 5. ຫລວງພະບາງ 19.06 ຕື້ກີບ
- 6. ຊຽງຂວາງ 23.53 ຕື້ກີບ
- 7. ສະຫວັນນະເຂດ 36.98 ຕື້ກີບ
- 8. ສາລະວັນ 13.48 ຕື້ກີບ
- 9. ເຊກອງ 17.92 ຕື້ກີບ
- 10. ອັດຕະປື 12.69 ຕື້ກີບ

# ການລົງທຶນ ທລຍ ຕາມຂະແໜງການໄລຍະ 3 ປີ (2012-2014)

ທຶນທັງໝົດ 217.68 ຕື້ກີບ.



- 1. ສຶກສາ 83.65 ຕື້ກີບ
- 2. ສາທາ 10.86 ຕື້ກີບ
- 3. ນໍ້າສະອາດ 57.64 ຕື້ກີບ
- 4. ກະສິກໍາ 12.93 ຕື້ກີບ
- 5. ໂຍທາ 46.05 ຕື້ກີບ
- 6. ພະລັງງານ 4.52 ຕື້ກີບ

ທຶນປະກອບສ່ວນຂອງລຸມຊົນ **22,31 ຕື້ກວ່າກີບ** ຫລືປະມານ 10% - 11% ຂອງທຶນ ທລຍ

## ສະຫລຸບການຈັດຕັ້ງປະຕິບັດວຽກ ທລຍ ແຕ່ປີ 2012 ຫາ 2014 (3ປີ)

	ຮອບວຽນ 9 (2012)	ຮອບວຽນ 10 (2013)	ຮອບວຽນ 11 (2014)	ລວມ	ເປີເຊັນ (100%)
ແຜນໂຄງ ການຍ່ອຍນ	262	393	333	988	100
ໂຄງການສໍາ ເລັດ	258	392	318	968	98,00
ຈໍານວນບ້ານ	258	362	330	969	
ຜູ້ໄດ້ຮັບຜົນ ປະໂຫຍ(ຄົນ)	116.000	192.000	166.000	474.000	100
ແມ່ຍິງ(ຄົນ)	58.000	95.000	82.000	235.000	49,50
ຜູ້ທຸກຍາກ (ຄົນ)	94.000	149.000	119.000	362.000	76,40

ໝາຍເຫດ : ທ້າຍເດືອນເມສາ 2015 (ແຫຼ່ງຂໍ້ມູນພະແນກຕິດຕາມ-ປະເມີນຜົນ)

# ຄວາມຄືບໜ້າຂອງການປະຕິບັດແຜນການລົງທຶນ ທລຍ ປະຈຳສີກປີ 2014-2015

ລ/ດ.	ແຫຼ່ງທຶນ	ຈຳນ ນວນ	ສຳເລັດ	ສືບຕໍ່	ບໍ່ທັນໄດ້ ເລີ່ມ
1.	ລັດຖະບານ	74 ຄກ	56 ຄກ	14 ຄກ	4 ຄກ
2.	ທຶນພາຍນອກ	366 ຄກ	7 ຄກ	121 ຄກ	238 ຄກ
	ລວມ	440 ຄກ	36 ຄກ	135 ຄກ	242 ຄກ
	ໝາຍເຫດ:				

- 74 ຄກ ແມ່ນນຳໃຊ້ທຶນລັດຖະບານ 16 ຕື້ກີບ. ສຳເລັດ 56 ຄກ ຫຼື ເທົ່າກັບ 75%
- ທຶນຕ່າງປະເທດທັງໝົດ 68,93 ຕື້ກີບ ຫຼືເທົ່າກັບ 8,62 ລ້ານໂດລາ ສະຫະລັດ ຈະຈັດຕັ້ງປະຕິບັດ 366 ໂຄງການໂຄງລ່າງ.

# ຄວາມຄືບໜ້າກິດຈະກຳປັບປຸງຊີວິດການເປັນຢູ່ໃນ ຮອບວຽນ(ປີ 2012, ປີ2013 ແລະ ປີ 2014)

ຮອບ ວຽນ	ເມືອງ	ຈ/ນ. ບ້ານ	ຈ/ນ.ກຸ່ມ	ສະມາ ຊິກ	ຍິງ	ຊາຍ	ຈ/ນ ເງິນອຸດໜູນ(ກີບ)
1.	▪ ຮຽມ	4	14	238	83	155	242.169.000
	▪ ເຊໂປນ	2	10	152	80	45	109.069.000
2.	▪ ຮຽມ	12	38	532	356	167	553.280.000
	▪ ຊອນ	14	45	680	467	213	707.200.000
	▪ ເຊໂປນ	18	51	543	576	167	772.720.000
	▪ ນອງ	10	44	649	633	16	1038.400.000
3.	• ຮຽມ	4	14	191	111	80	198.640.000
	• ຊອນ	6	23	338	184	154	351.520.000
	• ເຊໂປນ	10	44	583	371	212	588.640.000
	• ນອງ	5	23	312	312	0	499.200.000
	ລວມ	<b>85</b>	<b>306</b>	<b>4.374</b>	<b>3.182</b>	<b>1.193</b>	<b>5.060.838.000</b>

# ຖານະການເງິນຂອງທຶນທີ່ມາຈາກ ກະຊວງ ກະສິກຳ ແລະ ປ່າໄມ້ (2011-2015)

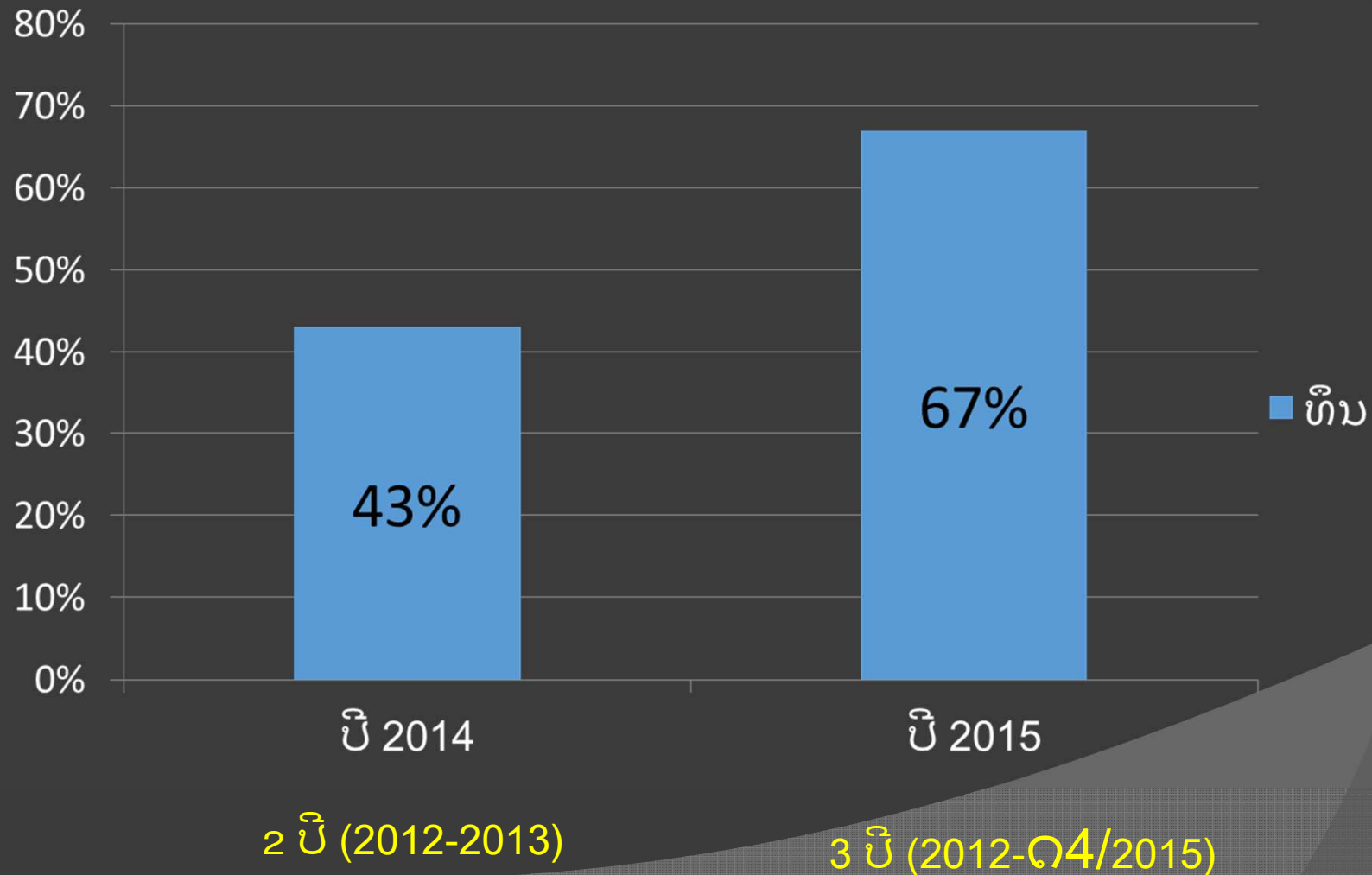
ຫົວ

ໜ່ວຍ: x 1.000 ໂດລາສະຫະລັດ

ລາຍການ.	ທຶນທັງໝົດ	ທຶນໄດ້ຮັບ	ລາຍຈ່າຍ	ເປີເຊັນ ລາຍຈ່າຍ	ຍັງເຫລືອ
1	2	3	4	=4/2	5=3/4
ທຶນພັດທະ ນາ ສັງຄົມ ຍີ່ປຸ່ນ	7.923,79	7.923,79	7.923,79	100%	171,4
ລວມ :	7.923,79	7.923,79	7.923,79	100%	171,4

ໝາຍເຫດ : ໂຄງການດັ່ງກ່າວ ແມ່ນໄດ້ປິດບັນຊີ ເປັນທີ່ຮຽບຮ້ອຍ  
ແລ້ວ.

# ສົມທຽບຄວາມຄືບໜ້າການນໍາໃຊ້ທຶນຈາກ ກອງ ປະຊຸມສະພາບໍລິຫານ ຄັ້ງທີ 20, 2014



# ການປະກອບສ່ວນຂອງຊຸມຊົນ

ການປະກອບສ່ວນເຂົ້າໃນ  
ການຈັດຕັ້ງປະຕິບັດ  
ໂຄງການຍອຍ ຄິດເປັນ  
ມູນຄ່າ ປະມານ 10 %  
ຂອງມູນຄ່າທັງໝົດ





# ຜົນໄດ້ຮັບ

- ການຈັດຕັ້ງປະຕິບັດ ທລຍ2 ກຳລັງສືບຕໍ່ ແລະ ມີຄວາມຄືບໜ້າໄປໄດ້ດີ, ໄດ້ມີການປັບປຸງພື້ນຖານໂຄງລ່າງ ແລະ ການບໍລິການຕ່າງໆໃຫ້ແກ້ປະຊາຊົນຜູ້ທຸກຍາກໃນເຂດຊົນນະບົດ. ປະມານເຄິ່ງນຶ່ງຂອງຜູ້ໄດ້ຮັບຜົນປະໂຫຍດໂດຍກົງແມ່ນ ແມ່ຍິງ ແລະ ຊົນເຜົ່າ.
- ການຈັດຕັ້ງປະຕິບັດ ທລຍ 2 ຜູ້ໄດ້ຮັບຜົນປະໂຫຍດມີຄວາມພໍໃຈເຖິງ 80%, ມີການຊົມໃຊ້ຈົນເຖິງປະຈຸບັນ ,ຄວາມຄືບໜ້າໃນການເບີກຈ່າຍໄດ້ເຖິງ 91% ແລະ ລັດຖະບານລາວໄດ້ສະເໜີ ຫາ ທະນາຄານໂລກ ເພີ່ມ ງົບປະມານ ເພື່ອ ໃຫ້ ວຽກງານ ທລຍ ໃນແຕ່ລະ ແຂວງ ແລະ ເມືອງ ດຳເນີນໄປເປັນປົກກະຕິ.
- ການຈັດຕັ້ງປະຕິບັດຂອງ ທລຍ ກໍຍັງຈັດເຂົ້າໃນ ປະເພດ (ຂ) ແລະ 4 ນະໂຍບາຍຂອງ ສິ່ງແວດລ້ອມ ແລະ ສັງຄົມ, ນອກນັ້ນ ໄດ້ເພີ່ມ 2 ນະໂຍບາຍໃໝ່ ເພື່ອຊຸກຍູ້ໃຫ້ໂຄງການສຳເລັດ
- ພາຍໃຕ້ ງົບປະມານເພີ່ມ ທະນາຄານໂລກ ຈະໄດ້ເອົາໃຈໃສ່ໃນການ ພື້ນຟູ ການສະໜອງນໍ້າລືນ ຫລື ລະບົບຊົນລະປະທານ ຢູ່ຕາມບັນດາສາຂາຂອງແມ່ນໍ້າຂອງເຊິ່ງຖືກວ່າເປັນເສັ້ນທາງນໍ້າສາກົນ.

# ຂອບໃຈ

